

**СХЕМА ТЕПЛОСНАБЖЕНИЯ ГОРОДА ОМСКА  
НА ПЕРИОД ДО 2040 ГОДА  
(проект)**

**ОБОСНОВЫВАЮЩИЕ МАТЕРИАЛЫ**

**ГЛАВА 2**

**Существующее и перспективное потребление тепловой энергии  
на цели теплоснабжения**

## СОСТАВ ПРОЕКТА

### **Обосновывающие материалы к схеме теплоснабжения.**

Глава 1. Существующее положение в сфере производства, передачи и потребления тепловой энергии для целей теплоснабжения.

Часть 1. Функциональная структура теплоснабжения.

Часть 2. Источники тепловой энергии.

Часть 3. Тепловые сети, сооружения на них.

Часть 4. Зоны действия источников тепловой энергии.

Часть 5. Тепловые нагрузки потребителей тепловой энергии, групп потребителей тепловой энергии.

Часть 6. Балансы тепловой мощности и тепловой нагрузки.

Часть 7. Балансы теплоносителя.

Часть 8. Топливные балансы источников тепловой энергии и система обеспечения топливом.

Часть 9. Надежность теплоснабжения.

Часть 10. Техничко-экономические показатели теплоснабжающих и теплосетевых организаций.

Часть 11. Цены (тарифы) в сфере теплоснабжения.

Часть 12. Описание существующих технических и технологических проблем в системах теплоснабжения.

Часть 13. Экологическая безопасность теплоснабжения.

Глава 2. Существующее и перспективное потребление тепловой энергии на цели теплоснабжения.

Глава 3. Электронная модель системы теплоснабжения.

Глава 4. Существующие и перспективные балансы тепловой мощности источников тепловой энергии и тепловой нагрузки потребителей.

Глава 5. Мастер-план развития систем теплоснабжения.

Глава 6. Существующие и перспективные балансы производительности водоподготовительных установок и максимального потребления теплоносителя теплопотребляющими установками потребителей, в том числе в аварийных режимах.

Глава 7. Предложения по строительству, реконструкции, техническому перевооружению и (или) модернизации источников тепловой энергии.

Глава 8. Предложения по строительству, реконструкции и (или) модернизации тепловых сетей.

Глава 9. Предложения по переводу открытых систем теплоснабжения (горячего водоснабжения) в закрытые системы горячего водоснабжения.

Глава 10. Перспективные топливные балансы.

Глава 11. Оценка надежности теплоснабжения.

Глава 12. Обоснование инвестиций в строительство, реконструкцию, техническое перевооружение и (или) модернизацию.

Глава 13. Индикаторы развития систем теплоснабжения.

Глава 14. Ценовые (тарифные) последствия.

Глава 15. Реестр единых теплоснабжающих организаций.

Глава 16. Реестр мероприятий схемы теплоснабжения.

Глава 17. Замечания и предложения к проекту схемы теплоснабжения.

Глава 18. Сводный том изменений, выполненных в доработанной и (или) актуализированной схеме теплоснабжения.

Глава 19. Оценка экологической безопасности теплоснабжения.

#### **Схема теплоснабжения.**

Раздел 1. Показатели существующего и перспективного спроса на тепловую энергию (мощность) и теплоноситель в установленных границах территории города федерального значения.

Раздел 2. Существующие и перспективные балансы тепловой мощности источников тепловой энергии и тепловой нагрузки потребителей.

Раздел 3. Существующие и перспективные балансы теплоносителя.

Раздел 4. Основные положения мастер-плана развития систем теплоснабжения.

Раздел 5. Предложения по строительству, реконструкции и техническому перевооружению источников тепловой энергии.

Раздел 6. Предложения по строительству и реконструкции тепловых сетей.

Раздел 7. Предложения по переводу открытых систем теплоснабжения (горячего водоснабжения) в закрытые системы горячего водоснабжения.

Раздел 8. Перспективные топливные балансы.

Раздел 9. Инвестиции в строительство, реконструкцию и техническое перевооружение.

Раздел 10. Решение об определении единой теплоснабжающей организации (организаций).

Раздел 11. Решения о распределении тепловой нагрузки между источниками тепловой энергии.

Раздел 12. Решения по бесхозяйным тепловым сетям.

Раздел 13. Синхронизация схемы теплоснабжения со схемой газоснабжения и газификации субъекта Российской Федерации и (или) поселения, схемой и программой развития электроэнергетики, а также со схемой водоснабжения и водоотведения поселения, городского округа, города федерального значения.

Раздел 14. Индикаторы развития систем теплоснабжения поселения, городского округа, города федерального значения.

Раздел 15. Ценовые (тарифные) последствия.

Раздел 16. Обеспечение экологической безопасности теплоснабжения.



## СОДЕРЖАНИЕ

СПИСОК ТАБЛИЦ .....	7
СПИСОК РИСУНКОВ.....	10
ОПРЕДЕЛЕНИЯ.....	11
СОКРАЩЕНИЯ.....	13
ВВЕДЕНИЕ.....	15
1. Данные базового уровня потребления тепла на цели теплоснабжения .....	16
2. Прогнозы приростов площади строительных фондов, сгруппированные по расчетным элементам территориального деления и по зонам действия источников тепловой энергии с разделением объектов строительства на многоквартирные дома, индивидуальные жилые дома, общественные здания, производственные здания промышленных предприятий на каждом этапе.....	21
2.1. Ретроспективный анализ ввода жилья, зданий общественного и делового назначения, производственной застройки, общая характеристика и техническое состояние жилого фонда.....	21
2.2. Прогнозы приростов на каждом этапе площади строительных фондов, сгруппированные по расчетным элементам территориального деления с разделением объектов строительства на многоквартирные дома, жилые дома, общественные здания и производственные здания промышленных предприятий.....	24
2.3. Прогнозы приростов на каждом этапе площади строительных фондов, сгруппированные по зонам действия источников тепловой энергии и в зонах ответственности ЕТО.....	69
2.4. Прогноз сноса зданий.....	72
2.5. Итоговые показатели перспективного строительства.....	77
3. Прогнозы перспективных удельных расходов тепловой энергии на отопление, вентиляцию и горячее водоснабжение, согласованных с требованиями к энергетической эффективности объектов теплоснабжения, устанавливаемых в соответствии с законодательством Российской Федерации .....	79
3.1. Показатели удельной тепловой нагрузки и удельного теплоснабжения на отопление, вентиляцию и горячее водоснабжение для различных типов перспективной застройки .....	79
4. Прогнозы приростов объемов потребления тепловой энергии (мощности) и теплоносителя с разделением по видам теплоснабжения в каждом расчетном элементе территориального деления и в зоне действия каждого из существующих или предлагаемых для строительства источников тепловой энергии на каждом этапе.....	81

4.1. Прогнозы прироста тепловых нагрузок на каждом этапе за счет нового строительства, сгруппированные по расчетным элементам территориального деления с разделением по видам теплопотребления и по видам новой застройки .....	81
4.2. Прогнозы изменения объемов потребления тепловой энергии на каждом этапе за счет нового строительства и сноса зданий, сгруппированные по расчетным элементам территориального деления с разделением по видам теплопотребления и по видам новой застройки .....	103
4.3. Прогнозы приростов объемов потребления тепловой энергии (мощности) с разделением по видам теплопотребления в зоне действия каждого из источников тепловой энергии на каждом этапе за счет нового строительства .....	122
4.4. Прогнозы приростов объемов потребления тепловой энергии (мощности) с разделением по видам теплопотребления в зонах ответственности единых теплоснабжающих организаций на каждом этапе за счет нового строительства.....	131
4.5. Прогнозы приростов объемов потребления теплоносителя с разделением по видам теплопотребления в зоне действия каждого из источников тепловой энергии на каждом этапе за счет нового строительства .....	135
4.6. Расчетная тепловая нагрузка на коллекторах источников тепловой энергии .....	139
4.7. Фактические расходы теплоносителя в системах теплоснабжения, в которых прогнозируется прирост потребления тепловой энергии на каждом этапе.....	142
4.8. Итоговые показатели перспективного спроса на тепловую энергию .....	144
5. Прогнозы приростов объемов потребления тепловой энергии (мощности) и теплоносителя с разделением по видам теплопотребления в расчетных элементах территориального деления и в зонах действия индивидуального теплоснабжения на каждом этапе.....	146
6. Прогнозы приростов объемов потребления тепловой энергии (мощности) и теплоносителя объектами, расположенными в производственных зонах, при условии возможных изменений производственных зон и их перепрофилирования и приростов объемов потребления тепловой энергии (мощности) производственными объектами с разделением по видам теплопотребления и по видам теплоносителя (горячая вода и пар) в зоне действия каждого из существующих или предлагаемых для строительства источников тепловой энергии на каждом этапе.....	149
7. Описание изменений показателей существующего и перспективного потребления тепловой энергии на цели теплоснабжения .....	150

## СПИСОК ТАБЛИЦ

Таблица 1. Ретроспективные показатели потребления тепловой энергии (мощности) .....	16
Таблица 2. Тепловая нагрузка в горячей воде городе Омск за 2021 год.....	18
Таблица 3. Потребление тепловой энергии в горячей воде городе Омск за 2021 год.....	19
Таблица 4. Ретроспективные данные по вводу в эксплуатацию новых отапливаемых площадей и общей площади с разделением по видам застройки .....	21
Таблица 5. Распределение жилого фонда по материалу стен и времени постройки .....	22
Таблица 6. Обобщенные данные о приростах отапливаемых площадей.....	29
Таблица 7. Нумерация площадок перспективной застройки с указанием перечня объектов.....	30
Таблица 8. Прирост отапливаемых площадей в жилом фонде на период разработки Схемы теплоснабжения с учетом сноса .....	62
Таблица 9. Прирост отапливаемых площадей в общественно-деловом и производственном фонде на период разработки Схемы теплоснабжения .....	64
Таблица 10. Снос (вывод из эксплуатации) жилых зданий с общей площадью фонда на период разработки Схемы теплоснабжения. ....	67
Таблица 11. Распределение приростов площадей перспективной застройки по зонам ЕТО и зонам источников тепловой энергии .....	70
Таблица 12. Список планируемых к расселению и сносу зданий .....	73
Таблица 13. Итоговые показатели перспективного строительства .....	78
Таблица 14. Удельные тепловые нагрузки и потребление .....	80
Таблица 15. Обобщенные прогнозные приросты тепловых нагрузок на каждом этапе с разделением по видам перспективной застройки.....	82
Таблица 16. Прирост тепловой нагрузки на отопление и вентиляцию в проектируемых жилых зданиях на период разработки Схемы теплоснабжения.....	86
Таблица 17. Прирост тепловой нагрузки на ГВС в проектируемых жилых зданиях на период разработки Схемы теплоснабжения .....	88
Таблица 18. Снижение тепловой нагрузки на отопление и вентиляцию в сносимых зданиях на период разработки Схемы теплоснабжения .....	90
Таблица 19. Снижение тепловой нагрузки на ГВС в сносимых зданиях на период разработки Схемы теплоснабжения .....	91
Таблица 20. Прирост тепловой нагрузки на отопление и вентиляцию в проектируемых зданиях общественно-делового и производственного фонда на период разработки Схемы теплоснабжения .....	92

Таблица 21. Прирост тепловой нагрузки на ГВС в проектируемых зданиях общественно-делового и производственного фонда на период разработки Схемы теплоснабжения .....	95
Таблица 22. Общий прирост тепловой нагрузки на отопление, вентиляцию и ГВС в проектируемых и сносимых жилых, общественно-деловых и производственных зданиях на период разработки Схемы теплоснабжения .....	98
Таблица 23. Обобщенные прогнозные приросты потребления тепловой энергии на каждом этапе с разделением по видам перспективной застройки .....	104
Таблица 24. Прирост потребления тепловой энергии на отопление и вентиляцию в проектируемых жилых зданиях на период разработки Схемы теплоснабжения.....	105
Таблица 25. Прирост потребления тепловой энергии на ГВС в проектируемых жилых зданиях на период разработки Схемы теплоснабжения .....	107
Таблица 26. Снижение потребления тепловой энергии на отопление и вентиляцию в сносимых зданиях на период разработки Схемы теплоснабжения.....	109
Таблица 27. Снижение потребления тепловой энергии на ГВС в сносимых зданиях на период разработки Схемы теплоснабжения .....	110
Таблица 28. Прирост потребления тепловой энергии на отопление и вентиляцию в проектируемых зданиях общественно-делового и производственного фонда на период разработки Схемы теплоснабжения .....	111
Таблица 29. Прирост потребления тепловой энергии на ГВС в проектируемых зданиях общественно-делового и производственного фонда на период разработки Схемы теплоснабжения .....	114
Таблица 30. Общий прирост потребления тепловой энергии на отопление, вентиляцию и ГВС в проектируемых и сносимых жилых, общественно-деловых и производственных зданиях на период разработки Схемы теплоснабжения.....	117
Таблица 31. Перспективное изменение тепловой нагрузки за счет нового строительства и сноса зданий в зонах действия источников тепловой энергии и ЕТО.....	123
Продолжение таблицы 31 .....	125
Таблица 32. Перспективное изменение объемов потребления тепловой энергии за счет нового строительства и сноса зданий в зонах действия источников тепловой энергии и ЕТО.....	127
Таблица 33. Перспективное изменение тепловой нагрузки за счет нового строительства и сноса зданий в зонах действия ЕТО .....	132
Таблица 34. Перспективное изменение потребления тепловой энергии за счет нового строительства и сноса зданий в зонах действия ЕТО .....	133

Таблица 35. Перспективное изменение часовых объемов потребления теплоносителя за счет нового строительства и сноса зданий в зонах действия источников тепловой энергии.....	136
Таблица 36. Расчетная тепловая нагрузка на коллекторах источников тепловой энергии.....	140
Таблица 37. Фактические и перспективные расходы теплоносителя в отопительный (зимний) период.....	143
Таблица 38. Итоговые показатели перспективного спроса на тепловую энергию .....	145
Таблица 39. Перспективное изменение тепловой нагрузки в зонах индивидуального теплоснабжения .....	147
Таблица 40. Перспективное изменение объемов потребления тепловой энергии в зонах индивидуального теплоснабжения.....	148

## СПИСОК РИСУНКОВ

Рисунок 1. Ретроспектива динамики численности населения г Омска.....	23
Рисунок 2. Модель годовых приростов строительных площадей в жилом фонде .....	24
Рисунок 3. Прирост жилых строительных фондов накопительным итогом .....	25
Рисунок 4. Модель годовых приростов строительных площадей в общественно-деловом фонде .....	26
Рисунок 5. Прирост общественно-деловых строительных фондов накопительным итогом .....	26
Рисунок 6. Прогноз численности населения, согласно прежнему и новому генпланам .....	28
Рисунок 7. Прогноз обеспеченности населения жильём .....	28
Рисунок 8. Схема расположения площадок перспективной застройки на карте города Омск .....	30
Рисунок 9. Схема расположения площадок перспективной застройки на карте города Омск (сектор 1 рисунка 8).....	58
Рисунок 10. Схема расположения площадок перспективной застройки на карте города Омск (сектор 2 рисунка 8).....	59
Рисунок 11. Схема расположения площадок перспективной застройки на карте города Омск (сектор 3 рисунка 8).....	60
Рисунок 12. Схема расположения площадок перспективной застройки на карте города Омск (сектор 4 рисунка 8).....	61
Рисунок 13. Прирост тепловых нагрузок в жилищном фонде по годам и нарастающим итогом.....	83
Рисунок 14. Прирост тепловых нагрузок в ОДФ по годам и нарастающим итогом .....	84
Рисунок 15. Сравнение прогноза суммарных тепловых нагрузок в актуализированной и утвержденной Схемах теплоснабжения .....	85
Рисунок 16. Прирост потребления тепла в жилищном фонде по годам и нарастающим итогом.....	104
Рисунок 17. Прирост тепловых нагрузок в ОДФ по годам и нарастающим итогом .....	104

## ОПРЕДЕЛЕНИЯ

В настоящей главе применяют следующие термины с соответствующими определениями.

Термины	Определения
Теплоснабжение	Обеспечение потребителей тепловой энергии тепловой энергией, теплоносителем, в том числе поддержание мощности.
Система теплоснабжения	Совокупность источников тепловой энергии и теплопотребляющих установок, технологически соединенных тепловыми сетями.
Схема теплоснабжения	Документ, содержащий предпроектные материалы по обоснованию эффективного и безопасного функционирования системы теплоснабжения, ее развития с учетом правового регулирования в области энергосбережения и повышения энергетической эффективности
Источник тепловой энергии	Устройство, предназначенное для производства тепловой энергии
Тепловая сеть	Совокупность устройств (включая центральные тепловые пункты, насосные станции), предназначенных для передачи тепловой энергии, теплоносителя от источников тепловой энергии до теплопотребляющих установок.
Потребитель топлива (далее потребитель)	Лицо, приобретающее топливо для использования на, принадлежащих ему на праве собственности или ином законном основании, топливопотребляющих установках
Теплоснабжающая организация	Организация, осуществляющая продажу потребителям и (или) теплоснабжающим организациям произведенных или приобретенных тепловой энергии (мощности), теплоносителя и владеющая на праве собственности или ином законном основании источниками тепловой энергии и (или) тепловыми сетями в системе теплоснабжения, посредством которой осуществляется теплоснабжение потребителей тепловой энергии (данное положение применяется к регулированию сходных отношений с участием индивидуальных предпринимателей).
Теплосетевая организация	Организация, оказывающая услуги по передаче тепловой энергии (данное положение применяется к регулированию сходных отношений с участием индивидуальных предпринимателей).
Зона действия системы теплоснабжения	Территория городского округа или ее часть, границы которой устанавливаются по наиболее удаленным точкам подключения потребителей к тепловым сетям, входящим в систему теплоснабжения.
Котельно-печное топливо	Любое топливо, которое используется организацией, кроме моторного топлива
Коэффициент использования тепла топлива	Коэффициент, который определяет эффективность преобразования внутренней энергии углеродного топлива в электрическую и тепловую энергию при сжигании топлива в котлах ТЭС
Установленная мощность источника тепловой энергии	Сумма номинальных тепловых мощностей всего принятого по акту ввода в эксплуатацию оборудования, предназначенного для отпуска тепловой энергии потребителям на собственные и хозяйственные нужды
Располагаемая мощность источника тепловой энергии	Величина, равная установленной мощности источника тепловой энергии за вычетом объемов мощности, не реализуемой по техническим причинам, в том числе по причине снижения тепловой мощности оборудования в результате эксплуатации на продленном техническом ресурсе (снижение параметров пара перед турбиной, отсутствие рециркуляции в пиковых водогрейных котлоагрегатах и др.)
Мощность источника тепловой энергии нетто	Величина, равная располагаемой мощности источника тепловой энергии за вычетом тепловой нагрузки на собственные и хозяйственные нужды
Топливо-энергетический баланс	Документ, содержащий взаимосвязанные показатели количественного соответствия поставок энергетических ресурсов на территорию субъекта Российской Федерации или муниципального образования и их потребления, устанавлива-

Термины	Определения
	Ющий распределение энергетических ресурсов между системами теплоснабжения, потребителями, группами потребителей и позволяющий определить эффективность использования энергетических ресурсов
Комбинированная выработка электрической и тепловой энергии	Режим работы теплоэлектростанций, при котором производство электрической энергии непосредственно связано с одновременным производством тепловой энергии
Неснижаемый нормативный запас топлива	Запас топлива, создаваемый на электростанциях и котельных организациях электроэнергетики для поддержания плюсовых температур в главном корпусе, вспомогательных зданиях и сооружениях в режиме "выживания" с минимальной расчетной электрической и тепловой нагрузкой по условиям самого холодного месяца года
Нормативный эксплуатационный запас топлива	Запас топлива, необходимый для надежной и стабильной работы электростанций и котельных, обеспечивающий плановую выработку электрической и (или) тепловой энергии
Общий нормативный запас основного и резервного видов топлива	Общий нормативный запас основного и резервного видов топлива, определяемый по сумме объемов неснижаемого нормативного запаса топлива и нормативного эксплуатационного запаса топлива
Условное топливо	Принятая при расчетах единица учета органического топлива, которая используется для счисления полезного действия различных видов топлива в их суммарном учете
Энергетический ресурс	Носитель энергии, энергия которого используется или может быть использована при осуществлении хозяйственной и иной деятельности, а также вид энергии (атомная, тепловая, электрическая, электромагнитная энергия или другой вид энергии)
Элемент территориального деления	Территория городского округа или ее часть, установленная по границам административно-территориальных единиц.
Расчетный элемент территориального деления	Территория городского округа или ее часть, принятая для целей разработки схемы теплоснабжения в неизменяемых границах на весь срок действия схемы теплоснабжения.
Технологическая зона	Единица укрупненного деления территории города по зонально-технологическому принципу, объединяющая несколько тепловых районов или совпадающая с границами теплового района.
Тепловой район	Единица территориального деления, в границах которой осуществляются технологические процессы производства, передачи и потребления тепловой энергии.
Централизованное теплоснабжение	Теплоснабжение потребителей от источников тепла через общую тепловую сеть.



## СОКРАЩЕНИЯ

В настоящей главе применяются следующие сокращения:

ВК – водогрейный котел;

ПВК – пиковая водогрейная котельная;

ПГУ – парогазовая установка;

ПСГ, ПСВ – подогреватель сетевой воды;

РОУ – редукционно-охладительная установка;

РСО – ресурсоснабжающая организация;

СН – собственные нужды;

ХН – хозяйственные нужды;

ТСЖ – товарищество собственников жилья;

ТСО – теплоснабжающая организация;

ТС – тепловые сети;

ТФУ – теплофикационная установка;

ТЭ – тепловая энергия;

ТЭК – топливно-энергетический комплекс;

ГВС – горячее водоснабжение;

ЕТО – единая теплоснабжающая организация;

ЖСК – жилищно-строительный кооператив;

ОИЭК – организации инженерно-энергетического комплекса;

МУП – муниципальное унитарное предприятие;

ЕГСТ – единая газотранспортная система;

КС – компрессорная станция;

МГ – магистральный газопровод;

АО – акционерное общество;

ОЗНТ – общий нормативный запас основного и резервного видов топлива;

ООО – общество с ограниченной ответственностью;

ННЗТ – неснижаемый нормативный запас топлива;

НЭЗТ – нормативный эксплуатационный запас топлива;

ПХГ – подземное хранилище газа;

РТХ – резервное топливное хозяйство;

ТЭБ – топливно-энергетический баланс;

ТЭР – топливно-энергетические ресурсы;

ТЭС – тепловая электростанция;

ТЭЦ – теплоэлектроцентраль;

УРУТ – удельный расход условного топлива;

ФГБУ «ЦЖКУ» Минобороны России – федеральное государственное бюджетное учреждение "Центральное жилищно-коммунальное управление" министерства обороны;

ЭС – электростанция;

ЭЭ – электрическая энергия;

ОАО «РЖД» – открытое акционерное общество «Российские железные дороги».

## ВВЕДЕНИЕ

В соответствии с Требованиями к схемам теплоснабжения, порядку их разработки и утверждения Глава 2 "Существующее и перспективное потребление тепловой энергии на цели теплоснабжения" содержит:

- данные базового уровня потребления тепла на цели теплоснабжения;
- прогнозы приростов площади строительных фондов, сгруппированные по расчетным элементам территориального деления и по зонам действия источников тепловой энергии с разделением объектов строительства на многоквартирные дома, индивидуальные жилые дома, общественные здания, производственные здания промышленных предприятий, на каждом этапе;
- прогнозы перспективных удельных расходов тепловой энергии на отопление, вентиляцию и горячее водоснабжение, согласованных с требованиями к энергетической эффективности объектов теплоснабжения, устанавливаемых в соответствии с законодательством Российской Федерации;
- прогнозы приростов объемов потребления тепловой энергии (мощности) и теплоносителя с разделением по видам теплоснабжения в каждом расчетном элементе территориального деления и в зоне действия каждого из существующих или предлагаемых для строительства источников тепловой энергии на каждом этапе;
- прогнозы приростов объемов потребления тепловой энергии (мощности) и теплоносителя с разделением по видам теплоснабжения в расчетных элементах территориального деления и в зонах действия индивидуального теплоснабжения на каждом этапе;
- прогнозы приростов объемов потребления тепловой энергии (мощности) и теплоносителя объектами, расположенными в производственных зонах, при условии возможных изменений производственных зон и их перепрофилирования и приростов объемов потребления тепловой энергии (мощности) производственными объектами с разделением по видам теплоснабжения и по видам теплоносителя (горячая вода и пар) в зоне действия каждого из существующих или предлагаемых для строительства источников тепловой энергии на каждом этапе.

## 1. Данные базового уровня потребления тепла на цели теплоснабжения

Ретроспективные показатели потребления тепловой энергии (мощности) за последние пять лет в г Омске представлены в таблице 1. В данной таблице приведены общие показатели по городу Омск с учетом потребителей, подключенных к источникам централизованного теплоснабжения, и потребителей, подключенных к индивидуальным источникам теплоснабжения.

Таблица 1. Ретроспективные показатели потребления тепловой энергии (мощности)

№ п/п	Наименование показателя	2017 г.	2018 г.	2019 г.	2020 г.	2021 г.
1	Общий прирост тепловой нагрузки потребителей, в том числе, Гкал/ч:	29,4	42,3	47	28,64	27,37
1.1	Прирост тепловой нагрузки в жилищном фонде, Гкал/ч	21,7	25,8	20,6	22,8	25,6
1.2	Прирост тепловой нагрузки в общественно-деловом фонде, Гкал/ч	7,7	7,3	17,6	6,6	3,47
1.3	Прирост тепловой нагрузки в производственном фонде, Гкал/ч	-	9,2	8,8	0	0
1.4	Вычитаемая тепловая нагрузка за счет сноса зданий, Гкал/ч	-	-	-	0,76	1,56
2	Общая фактическая тепловая нагрузка потребителей в сетевой воде, включая индивидуальную застройку, в том числе, Гкал/ч	4634,12	4676,42	4723,42	4752,06	4779,43
2.1	Общая фактическая тепловая нагрузка потребителей на отопление и вентиляцию, Гкал/ч	3996,33	4032,33	4072,63	4096,5	4119,43
2.2	Общая фактическая тепловая нагрузка потребителей на ГВС (средненед.), Гкал/ч	637,79	644,09	650,79	655,56	660
3	Общая тепловая нагрузка в паре, Гкал/ч	940	940	937	937	447,4
4	Тепловая нагрузка потребителей в жилищном фонде всего, Гкал/ч:	2113,66	2139,46	2160,06	2182,1	2206
4.1	Тепловая нагрузка потребителей в жилищном фонде на отопление и вентиляцию, Гкал/ч	1689,04	1710,24	1727,14	1745,26	1765
4.2	Тепловая нагрузка потребителей в жилищном фонде на ГВС, Гкал/ч	424,62	429,22	432,92	436,84	441
4	Тепловая нагрузка потребителей в общественно-деловом фонде, Гкал/ч	1444,03	1451,33	1468,93	1475,53	1479
4.1	Тепловая нагрузка потребителей в общественно-деловом фонде на отопление и вентиляцию, Гкал/ч	1229,36	1235,76	1251,06	1256,81	1260
4.2	Тепловая нагрузка потребителей в общественно-деловом фонде на ГВС, Гкал/ч	214,67	215,57	217,87	218,72	219
5	Тепловая нагрузка производственных потребителей, Гкал/ч	1076,43	1085,63	1094,43	1094,43	1094,43
6	Потребление тепловой энергии в жилищном фонде, тыс. Гкал	7893,5	7986,5	8060,8	8140,2	8225,7
6.1	Потребление тепловой энергии в жилищном фонде на отопление и вентиляцию, тыс. Гкал	4316,5	4370,7	4413,9	4460,2	4510,7

№ п/п	Наименование показателя	2017 г.	2018 г.	2019 г.	2020 г.	2021 г.
6.2	Потребление тепловой энергии в жилищном фонде на ГВС, тыс. Гкал	3577,0	3615,7	3646,9	3679,9	3715,0
7	Потребление тепловой энергии в общественно-деловом фонде, тыс. Гкал	4832,7	4856,0	4913,0	4934,3	4944,5
7.1	Потребление тепловой энергии в общественно-деловом фонде на отопление и вентиляцию, тыс. Гкал	3024,3	3040,0	3077,7	3091,8	3099,7
7.2	Потребление тепловой энергии в общественно-деловом фонде на ГВС, тыс. Гкал	1808,4	1816,0	1835,3	1842,5	1844,9
8	Потребление тепловой энергии производств. потребителями, тыс. Гкал	2639,1	2666,5	2692,3	2692,3	2692,3
9	Общее потребление тепловой энергии, тыс. Гкал	15365,3	15509,0	15666,2	15766,8	15862,5
9.1	Общее потребление тепловой энергии на отопление, тыс. Гкал	9979,9	10077,3	10183,9	10244,4	10302,7
9.2	Общее потребление тепловой энергии на ГВС, тыс. Гкал	5385,4	5431,7	5482,3	5522,4	5559,8

В связи с отсутствием данных по расчетной нагрузке по всем источникам теплоснабжения г. Омск, за исключением ЕТО №1, в таблице 3 и 4 приводятся данные по договорной нагрузке конечных потребителей

Сведения о движении строительных фондов в поселении, городском округе, городе федерального значения приведены в таблице 2

Таблица 2. Сведения о движении строительных фондов в поселении, городском округе, городе федерального значения, тыс.м<sup>2</sup>

Годы	2017 г.	2018 г.	2019 г.	2020 г.	2021
Общая отопляемая площадь строительных фондов на начало года	57992,8	58416,8	58925,4	59461,1	59896,9
Прибыло общей отопляемой площади, в том числе:	424	508,6	535,7	435,8	427,8
новое строительство, в т.ч.:	424	508,6	535,7	441,7	435,9
многоквартирные жилые здания	263,9	335,7	220,4	279	226,26
общественно-деловая застройка	100,8	123,8	228,1	95,8	49
индивидуальная жилищная застройка	59,3	49,1	87,2	66,9	160,64
Выбыло общей отопляемой площади	-	-	-	5,9	8,1
Общая отопляемая площадь на конец года	58416,8	58925,4	59461,1	59896,9	60324,7

Таблица 3. Тепловая нагрузка в горячей воде городе Омск за 2021 год

№ зоны	Наименование ЕТО	Расчетные тепловые нагрузки, Гкал/ч						Всего суммарная нагрузка
		население			прочие			
		отопление и вентиляция	горячее водоснабжение	суммарная нагрузка	отопление и вентиляция	горячее водоснабжение	суммарная нагрузка	
1	АО "ОмскРТС"	1039,45	307,79	1347,24	871,53	91,68	963,21	2310,45
2	МП г. Омска "Тепловая компания"	192,40	30,16	222,56	115,63	0,33	115,96	338,53
3	ПО "Полет" филиал ФГУП "ГКНПЦ им. М.В.Хруничева"	79,03	11,77	90,80	75,33	2,01	77,34	168,14
4	ООО "Омсктехуглерод"	81,46	20,36	101,82	53,33	1,50	54,83	156,65
5	АО "Омскшина"	0,00	0,00	0,00	8,55	2,85	11,39	11,39
6	ООО "ПТЭ"	5,49	1,96	7,45	5,30	0,32	5,62	13,07
7	АО "ОНИИП"	24,77	15,00	39,77	15,85	1,15	17,00	56,77
8	ФГБУ "ЦЖКУ по ЦВО" МО РФ	2,25	0,05	2,30	2,17	0,04	2,21	4,50
9	АО "Омсктрансмаш"	0,00	0,00	0,00	66,13	11,67	77,80	77,80
10	ООО "Теплогенерирующий комплекс"	114,48	4,63	119,11	46,63	12,18	58,82	177,92
11	Омский РВПиС	0,49	0,11	0,60	0,00	0,00	0,00	0,60
12	ООО «Малая генерация»	5,46	2,30	7,76	0,58	0,46	1,04	8,80
13	ООО "Тепловая компания"	3,93	0,72	4,66	2,99	0,38	3,37	8,03
14	ООО "Мечта"	0,11	0,00	0,11	0,08	0,00	0,08	0,19
15	ПАО "Омский каучук"	0,00	0,00	0,00	23,95	7,15	31,10	31,10
16	ООО "КомплексТепло-Сервис"	7,73	2,64	10,37	5,67	1,53	7,20	17,57
17	ООО "Энергопоставка"	0,00	0,00	0,00	1,30	0,56	1,85	1,85
18	АСУСО "Омский психоневрологический интернат"	1,30	0,10	1,40	0,89	0,16	1,05	2,45
19	БСУСО «Кировский дом-интернат для умственно-отсталых детей»	0,46	0,02	0,48	0,46	0,03	0,49	0,97
20	АО «Русь»	0,60	0,00	0,60	0,39	0,00	0,39	0,99

№ зоны	Наименование ЕТО	Расчетные тепловые нагрузки, Гкал/ч						Всего суммарная нагрузка
		население			прочие			
		отопление и вентиляция	горячее водоснабжение	суммарная нагрузка	отопление и вентиляция	горячее водоснабжение	суммарная нагрузка	
21	ПАО "Сатурн"	0,00	0,00	0,00	19,62	0,00	19,62	19,62
22	ООО СМТ "Стройбетон"	14,67	3,03	17,70	5,69	1,89	7,59	25,29
ИТОГО		1992,50	521,37	2513,87	1672,91	171,86	1844,76	4358,63

Примечание: В связи с отсутствием данных по расчетной нагрузке по всем источникам теплоснабжения г. Омск, за исключением ТЭЦ-2, ТЭЦ-3, ТЭЦ-4, ТЭЦ-5 и КРК, в таблице приведены данные по договорной нагрузке на коллекторах, то есть с учетом потерь тепловой энергии в тепловых сетях. По источникам ЕТО №1 «Омск РТС» представлены расчетные тепловые нагрузки на коллекторах, то есть с учетом потерь тепловой энергии в тепловых сетях.

Таблица 4. Потребление тепловой энергии в горячей воде городе Омск за 2021 год

№ зоны	Наименование ЕТО	Потребление тепловой энергии, тыс. Гкал						Всего суммарное теплоснабжение
		население			прочие			
		отопление и вентиляция	горячее водоснабжение	суммарное теплоснабжение	отопление и вентиляция	горячее водоснабжение	суммарное теплоснабжение	
1	АО "ОмскРТС"	3 377 335,6	992 709,2	4 370 044,8	2 831 749,8	295 686,4	3 127 436,2	7 497 480,9
2	МП г. Омска "Тепловая компания"	478 268,2	74 979,1	553 247,4	287 436,1	828,2	288 264,3	841 511,7
3	ПО "Полет" филиал ФГУП "ГКНПЦ им. М.В.Хруничева"	130 275,5	19 402,7	149 678,3	124 189,9	3 313,9	127 503,7	277 182,0
4	ООО "Омсктехуглерод"	41 232,3	10 308,1	51 540,3	26 995,5	757,0	27 752,5	79 292,8
5	АО "Омскшина"	0,0	0,0	0,0	12 653,3	4 217,8	16 871,0	16 871,0
6	ООО "ПТЭ"	25 691,4	9 175,5	34 866,8	24 809,1	1 494,0	26 303,1	61 169,9
7	АО "ОНИИП"	32 311,8	19 562,3	51 874,1	20 675,9	1 502,6	22 178,5	74 052,6
8	ФГБУ "ЦЖКУ по ЦВО" МО РФ	5 441,5	108,8	5 550,3	5 248,0	84,6	5 332,7	10 883,0
9	АО "Омсктрансаш"	0,0	0,0	0,0	1 377,0	243,0	1 620,0	1 620,0
10	ООО "Теплогенерирующий комплекс"	280 781,9	11 345,9	292 127,8	114 374,9	29 884,6	144 259,5	436 387,3
11	Омский РВПиС	1 506,6	353,4	1 860,0	0,0	0,0	0,0	1 860,0
12	ООО «Малая генерация»	16 884,4	7 112,5	23 996,9	1 793,6	1 422,5	3 216,1	27 213,0
13	ООО "Тепловая компания"	46 474,2	8 536,1	55 010,3	35 314,7	4 520,4	39 835,1	94 845,4
14	ООО "Мечта"	330,0	0,0	330,0	220,0	0,0	220,0	550,0

№ зон ы	Наименование ЕТО	Потребление тепловой энергии, тыс. Гкал						Всего суммарное теплопотребление
		население			прочие			
		отопление и вен- тиляция	горячее водоснаб- жение	суммарное теп- лопотребление	отопление и вен- тиляция	горячее водоснаб- жение	суммарное теп- лопотребление	
15	ПАО "Омский каучук"	0,0	0,0	0,0	1 309 075,6	391 022,6	1 700 098,2	1 700 098,2
16	ООО "КомплексТеплоСервис"	17 585,1	5 994,9	23 580,0	12 894,5	3 491,6	16 386,1	39 966,1
17	ООО "Энергопоставка"	0,0	0,0	0,0	3 131,8	1 342,2	4 474,0	4 474,0
18	АСУСО "Омский психонев- рологический интернат"	397,5	30,0	427,5	272,9	49,6	322,5	750,0
19	БСУСО «Кировский дом- интернат для умственно-отсталых детей»	159,8	6,8	166,6	162,7	10,7	173,4	340,0
20	АО «Русь»	1 152,9	0,0	1 152,9	737,1	0,0	737,1	1 890,0
21	ПАО "Сатурн"	0,0	0,0	0,0	27 742,0	0,0	27 742,0	27 742,0
22	ООО СМТ "Стройбетон"	31 401,2	6 496,8	37 898,0	12 192,0	4 050,0	16 242,0	54 140,0
	ИТОГО	4 487 230,0	1 166 122,1	5 653 352,1	4 853 046,4	743 921,4	5 596 967,8	11 250 319,9



## 2. Прогнозы приростов площади строительных фондов, сгруппированные по расчетным элементам территориального деления и по зонам действия источников тепловой энергии с разделением объектов строительства на многоквартирные дома, индивидуальные жилые дома, общественные здания, производственные здания промышленных предприятий на каждом этапе

### 2.1. Ретроспективный анализ ввода жилья, зданий общественного и делового назначения, производственной застройки, общая характеристика и техническое состояние жилого фонда

Администрацией города Омска были предоставлены сведения по величине, составу и приростам жилого и общественно-делового фондов на конец 2021 года.

Ретроспективные данные по вводу в эксплуатацию новых отапливаемых площадей и общей площади жилого, общественно-делового и производственного фонда, обеспеченности жилой площадью населения представлены в таблице 5.

Таблица 5. Ретроспективные данные по вводу в эксплуатацию новых отапливаемых площадей и общей площади с разделением по видам застройки

№ п/п	Показатель	2017 г.	2018 г.	2019 г.	2020 г.	2021 г.
1	Общая площадь жилого фонда на начало года, тыс. м <sup>2</sup>	27690,3	28013,5	28398,3	28705,9	29045,9
2	Общий прирост жилого фонда с учетом сноса, тыс. м <sup>2</sup> , в том числе:	323,2	384,8	307,6	340,0	378,8
2.1	Введено в эксплуатацию жилых многоквартирных домов, тыс. м <sup>2</sup>	263,9	335,7	220,4	279	226,26
2.2	Введено в эксплуатацию жилых индивидуальных домов, тыс. м <sup>2</sup>	59,3	49,1	87,2	66,9	160,64
2.3	Убыль жилого фонда вследствие сноса ветхих и аварийных зданий, тыс. м <sup>2</sup>	-	-	-	5,9	8,1
3	Общая площадь жилого фонда на конец года (с учетом введенных в эксплуатацию), тыс. м <sup>2</sup>	28013,5	28398,3	28705,9	29045,9	29424,7
3.1	Общая площадь жилых многоквартирных домов с учетом, введенных в эксплуатацию, тыс. м <sup>2</sup>	25113,6	25449,3	25669,7	25942,8	26161
3.2	Общая площадь жилых индивидуальных домов с учетом, введенных в эксплуатацию, тыс. м <sup>2</sup>	2899,9	2949,0	3036,2	3103,1	3263,7
4	Население города, тыс. чел. (указано состояние на 1 января следующего года)	1172,1	1164,8	1154,5	1139,9	1126,2
5	Обеспеченность населения города жильём, м <sup>2</sup> /чел.	23,9	24,4	24,9	25,5	26,1
6	Введено в эксплуатацию общественно-деловых площадей, тыс. м <sup>2</sup>	100,8	77,8	175,1	95,8	49,0
7	Общая площадь общественно-делового фонда с учетом введенных в эксплуатацию, тыс. м <sup>2</sup>	16402,3	16480,1	16655,2	16751,0	16800
8	Введено в эксплуатацию производственных площадей, тыс. м <sup>2</sup>	0,0	46,0	53,0	0,0	0,0
9	Общая площадь производственного фон-	14001,0	14047,0	14100,0	14100,0	14100,0

№ п/п	Показатель	2017 г.	2018 г.	2019 г.	2020 г.	2021 г.
	да с учетом введенных в эксплуатацию, тыс. м <sup>2</sup>					
10	Введено в эксплуатацию всех видов застройки с уч. сноса, тыс. м <sup>2</sup>	424,0	508,6	535,7	435,8	427,8
11	Общая площадь всех видов застройки, тыс. м <sup>2</sup>	58416,8	58925,4	59461,1	59896,9	60324,7

Жилой фонд в городе Омске на 31 декабря 2021 г составил 26161 тыс. м<sup>2</sup> в многоквартирных домах и 3264 тыс. м<sup>2</sup> в индивидуальном жилом фонде.

Распределение жилищного фонда по материалу стен и времени постройки представлено в таблице 6.

Таблица 6. Распределение жилого фонда по материалу стен и времени постройки

№ п/п	Показатель	Общая площадь жилых помещений, тыс. м <sup>2</sup>	Число индивидуальных жилых домов, ед.	Число многоквартирных домов, ед.
1	По материалу стен			
2	каменные	1,09	7	0
3	кирпичные	10156,44	4729	4005
4	панельные	13563,50	592	2663
5	блочные	1520,03	1040	442
6	монолитные	238,58	1616	707
7	смешанные	460,17	371	93
8	деревянные	2885,62	30771	9898
9	прочие	599,03	1097	125
10	по годам возведения			
11	до 1920	136,8	748	781
12	1921 - 1945	452,86	2963	1647
13	1946 - 1970	7315,85	22489	10497
14	1971 - 1995	12283,75	4057	3405
15	после 1995	9235,20	9966	1603

В аварийном состоянии находится 104,4 тыс. кв. м общей площади жилых помещений – 0,4% от общей площади жилищного фонда. Всего проживает в аварийных домах около 7 тысяч человек.

В г Омске порядка 42,9 тыс. кв. м общей площади жилых помещений изношены более 70% (без учета аварийных жилых домов) – 0,2% от общей площади жилья, из которого практически половина расположена на территории Центрального административного округа.

Ретроспективные данные динамики численности населения города Омска представлены на рисунке 1.

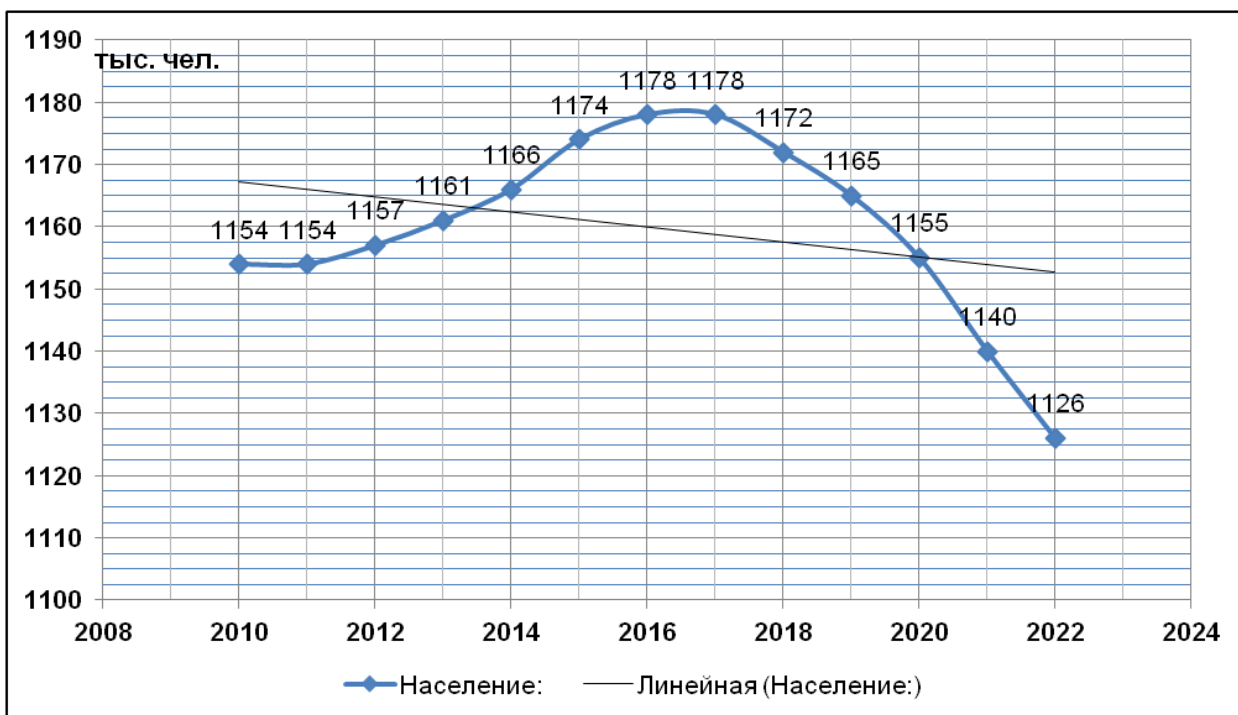


Рисунок 1. Ретроспектива динамики численности населения г Омска

За последние пять лет численность населения города Омска снизилась. Важной целью принятого нового генплана Омска является переломить негативную тенденцию и вывести численность населения на уровень как минимум 1 200 тыс. человек к 2040 году. На основе планируемых параметров проектного функционального зонирования городского округа к 2040 году площадь жилищного фонда может составить порядка 40 млн м<sup>2</sup>, что позволит достичь обеспеченности жильем свыше 30 м<sup>2</sup> на человека (в последние три года этот показатель составлял около 25 м<sup>2</sup> на человека).

Кроме того, актуализированный прогноз численности населения был предоставлен департаментом городской экономической политики администрации города Омска. В отличие от прогноза в генеральном плане, данный прогноз предусматривает снижение населения в городе Омске до 1 011 тыс. человек к 2040 году. При реализации данного сценария обеспеченность жильём может достичь 40 м<sup>2</sup> на человека. Графическое представление прогнозов численности населения города и обеспеченности жильём приведено в следующем пункте вместе с прогнозом прироста строительных фондов и сравнением с прогнозом прежней Схемы теплоснабжения (выполненной по прежнему генеральному плану).

Фактический ввод жилых домов в период последней пятилетки (2017 - 2021 гг) составил в среднем 348 тыс. м<sup>2</sup>, в том числе многоквартирных жилых домов - в среднем 265 тыс. м<sup>2</sup>.

## 2.2. Прогнозы приростов на каждом этапе площади строительных фондов, сгруппированные по расчетным элементам территориального деления с разделением объектов строительства на многоквартирные дома, жилые дома, общественные здания и производственные здания промышленных предприятий

Объем перспективной застройки определялся:

- по выданным разрешениям на строительство, проектным декларациям и данным, предоставленным застройщиками с учетом как площади, так и внутреннего объема проектируемых зданий;

- по данным генплана и детализированным планам застройки отдельных микрорайонов с указанием строительных площадей;

- по выданным теплоснабжающими организациями техническим условиям на присоединение зданий к сетям теплоснабжения;

Согласно генеральному плану, долгосрочный прогноз объемов жилищного строительства должен составить не менее 11 млн. м<sup>2</sup> к 2040 году, в том числе в период:

2022 - 2024 гг - в среднем 415 тыс. м<sup>2</sup>;

2025 - 2030 гг - в среднем 550 тыс. м<sup>2</sup>;

2031 - 2040 гг - в среднем 660 тыс. м<sup>2</sup>.

Модель годовых приростов строительных площадей в жилом фонде с учетом ретроспективных фактических данных, а также данные прежней утвержденной Схемы теплоснабжения (соответствующей потерявшему актуальность прежнему генплану до 2033 г.) представлены на рисунке 2. Высокий прирост площадей в 2020-2023 гг., заложенный в утвержденной Схеме, не подтвердился фактическими данными ввода в эксплуатацию и выданными разрешениями на строительство МКД.

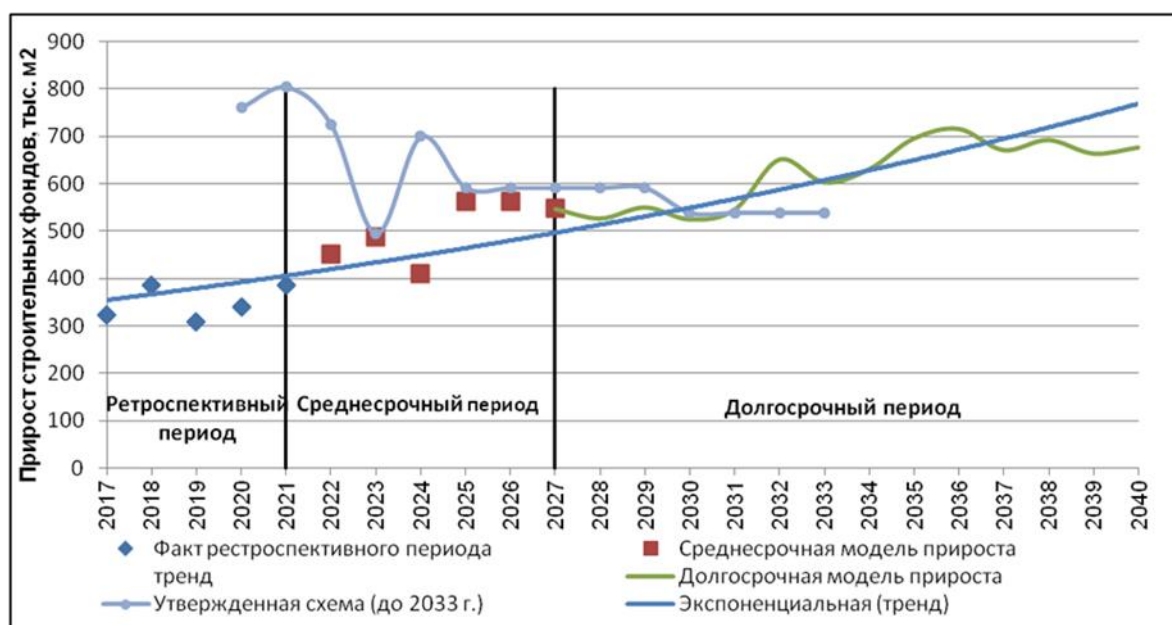


Рисунок 2. Модель годовых приростов строительных площадей в жилом фонде

Прирост жилого фонда накопительным итогом представлен на рисунке 3. Согласно прогнозу генерального плана, жилой фонд в городе Омске к 2040 году должен превысить 40 млн. м<sup>2</sup> (прирост около 38% к существующему фонду), что позволит достичь обеспеченности жильем свыше 30 м<sup>2</sup> на человека. Также на диаграмме представлен прогноз утвержденной Схемы теплоснабжения (до 2033 г., соответствующий потерявшему актуальность прежнему генплану).

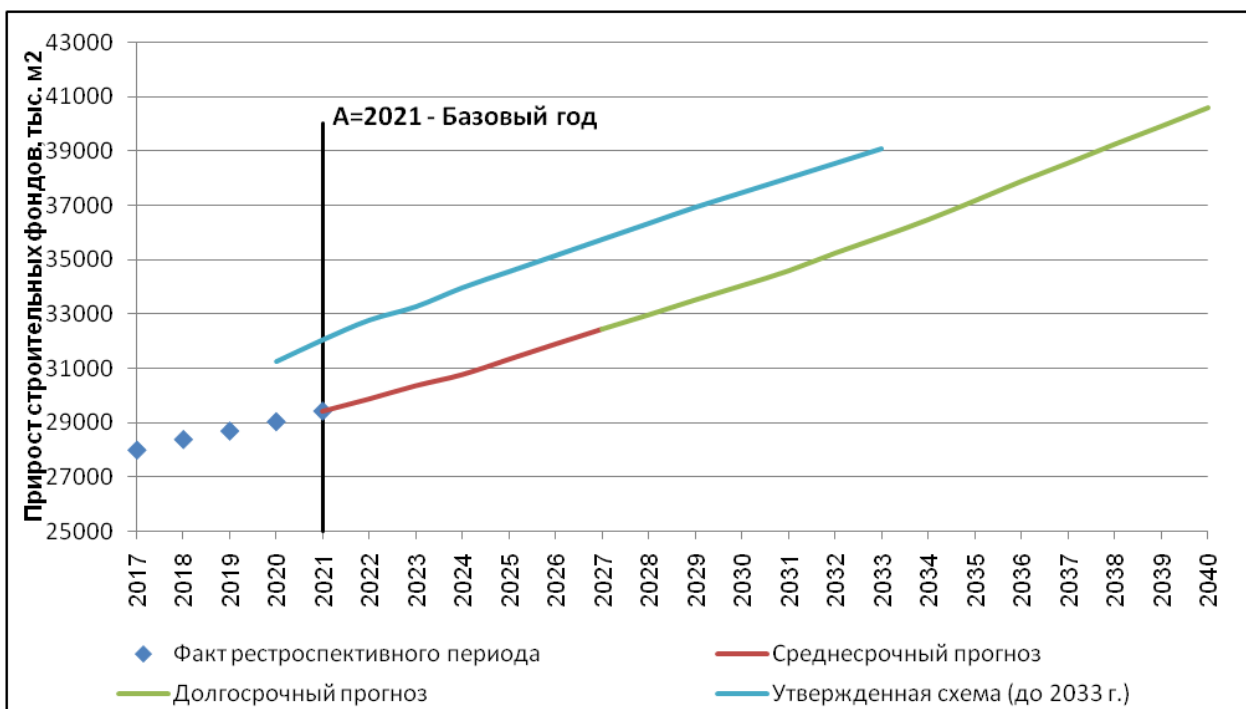


Рисунок 3. Прирост жилых строительных фондов накопительным итогом

Модель годовых приростов строительных площадей в общественно-деловом фонде с учетом ретроспективных фактических данных, а также сравнение с данными утвержденной Схемы теплоснабжения представлены на рисунке 4.

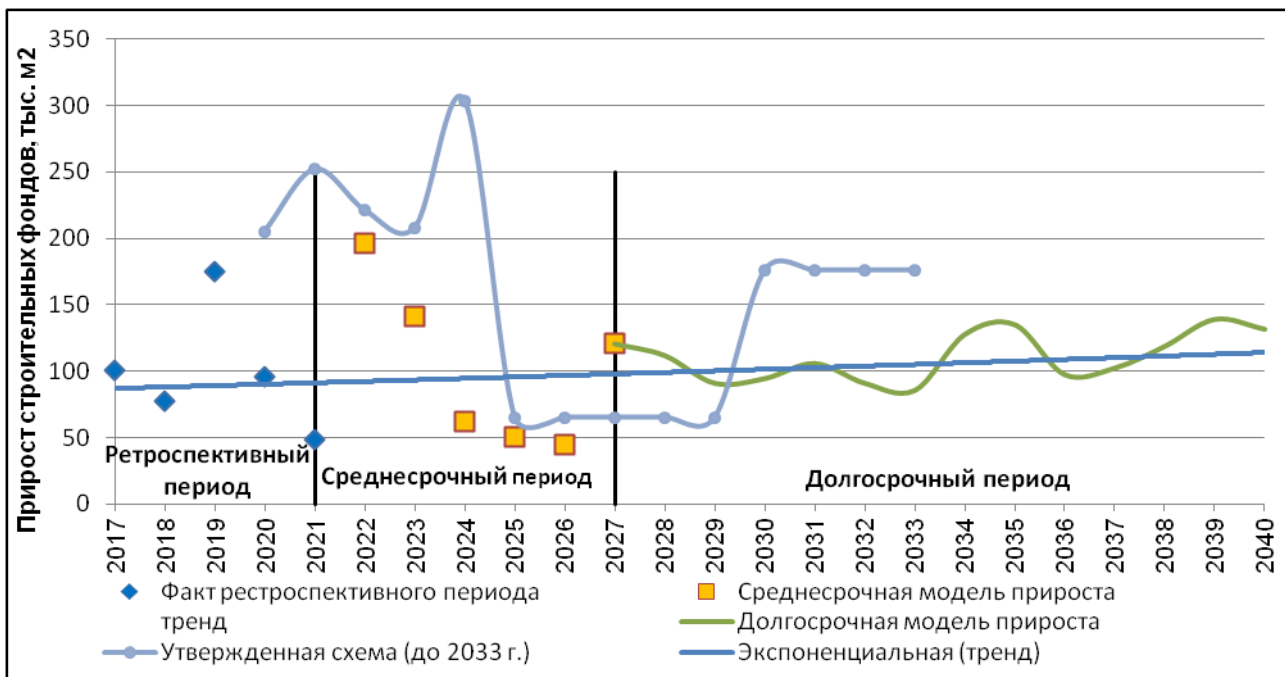


Рисунок 4. Модель годовых приростов строительных площадей в общественно-деловом фонде

Прирост общественно-делового фонда в городе накопительным итогом и сравнение с данными утвержденной Схемы теплоснабжения представлены на рисунке 5.

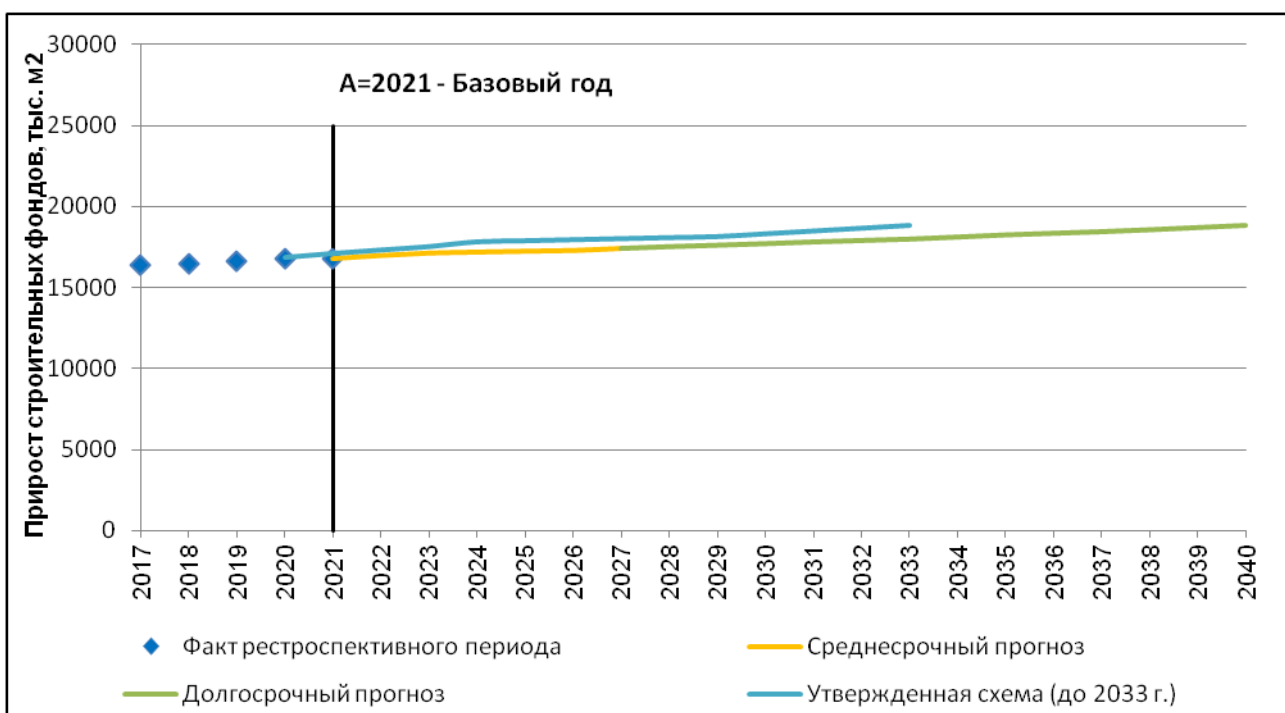


Рисунок 5. Прирост общественно-деловых строительных фондов накопительным итогом

Обобщенные прогнозные данные численности населения, величины жилищного фонда и обеспеченности населения жильём в городе Омске в сравнении с утвержденной

Схемой теплоснабжения, соответствующей прежнему генплану, представлены в таблице 7.

Прогноз численности населения и обеспеченности жильём представлен как по данным нового генплана (1,2 млн. чел.), так и по актуализированным данным администрации города Омска (1,01 млн. чел.).

Таблица 7. Обобщенный прогноз численности населения, величины жилищного фонда и обеспеченности населения жильём

Год	Утвержденная Схема до 2033 г.			Настоящая Схема до 2040 г.				
	(по прежнему генплану)			Жилищ- ный фонд, тыс. м <sup>2</sup>	Прогноз населения по новому генплану		Прогноз населения по данным администрации города Омска	
	Жилищ- ный фонд, тыс. м <sup>2</sup>	Населе- ние, тыс. чел.	Обеспечен- ность жильём, м <sup>2</sup> /чел.		Населе- ние, тыс. чел.	Обеспечен- ность жильём, м <sup>2</sup> /чел.	Населе- ние, тыс. чел.	Обеспечен- ность жильём, м <sup>2</sup> /чел.
2022	32786	1133,1	29	29876,36	1126	26,5	1126,2	26,5
2023	33281	1132,7	29	30364,1	1130	26,9	1118,1	27,2
2024	33980	1132,4	30	30773,67	1134	27,1	1111,6	27,7
2025	34572	1132	31	31334,89	1138	27,5	1104,9	28,4
2026	35163	1131,6	31	31896,85	1142	27,9	1100	29
2027	35755	1131,3	32	32443,81	1146	28,3	1092,8	29,7
2028	36346	1130,9	32	32970,83	1150	28,7	1086,3	30,4
2029	36938	1130,6	33	33521,18	1154	29	1079,7	31
2030	37477	1130,2	33	34046,21	1158	29,4	1073,3	31,7
2031	38016	1129,9	34	34591,72	1162	29,8	1066,8	32,4
2032	38555	1129,5	34	35242,77	1166	30,2	1060,4	33,2
2033	39094	1129,1	35	35845,72	1170	30,6	1054,1	34
2034				36476,35	1174	31,1	1047,7	34,8
2035				37171,86	1178	31,6	1041,4	35,7
2036				37887,38	1182	32,1	1035,2	36,6
2037				38558,17	1186	32,5	1029	37,5
2038				39250,4	1190	33	1022,8	38,4
2039				39913,97	1195	33,4	1016,7	39,3
2040				40590,41	1200	33,8	1010,6	40,2

Прогноз численности населения в городе Омске, согласно прежнему и новому генпланам, представлен на рисунке 6.

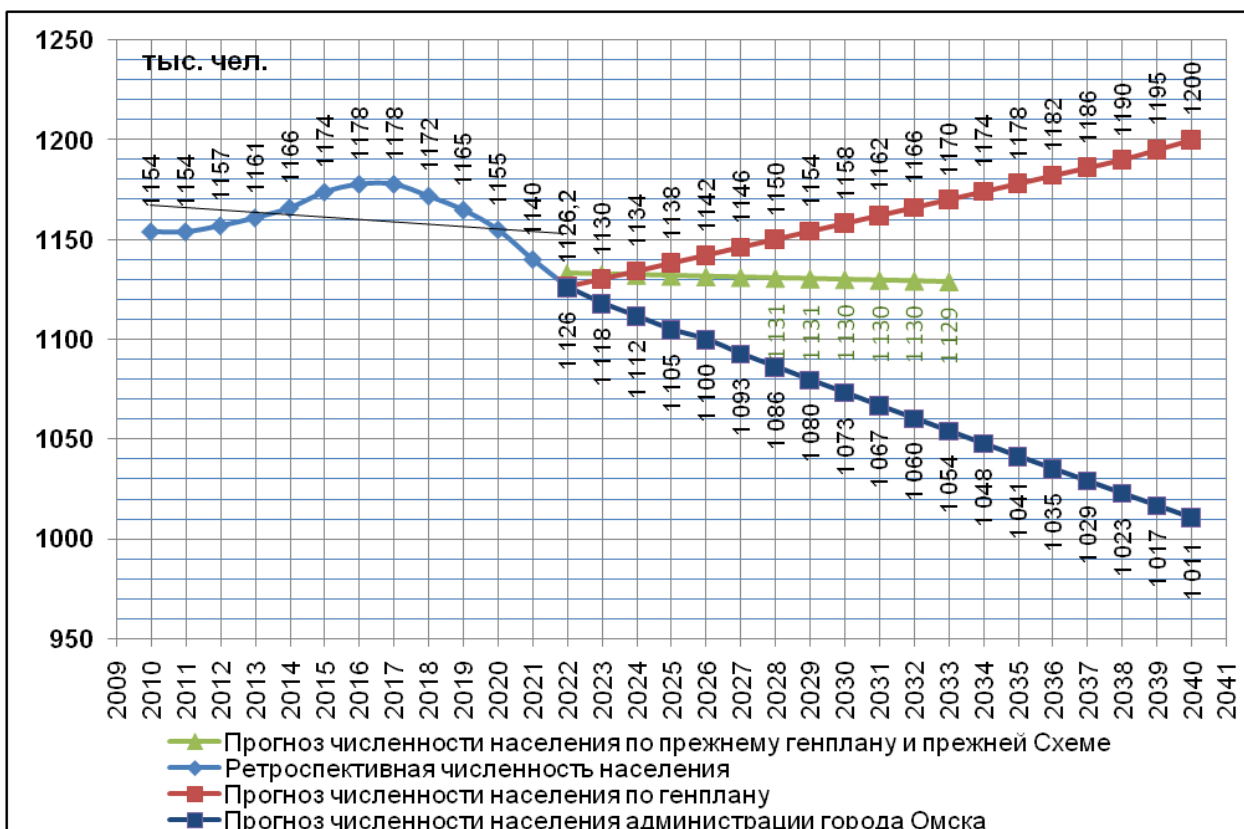


Рисунок 6. Прогноз численности населения, согласно прежнему и новому генпланам

Прогноз обеспеченности населения жильём в городе Омске, согласно прежнему и но-вому генпланам, а также в соответствии с актуализированными данными администрации города Омска, представлен на рисунке 7.

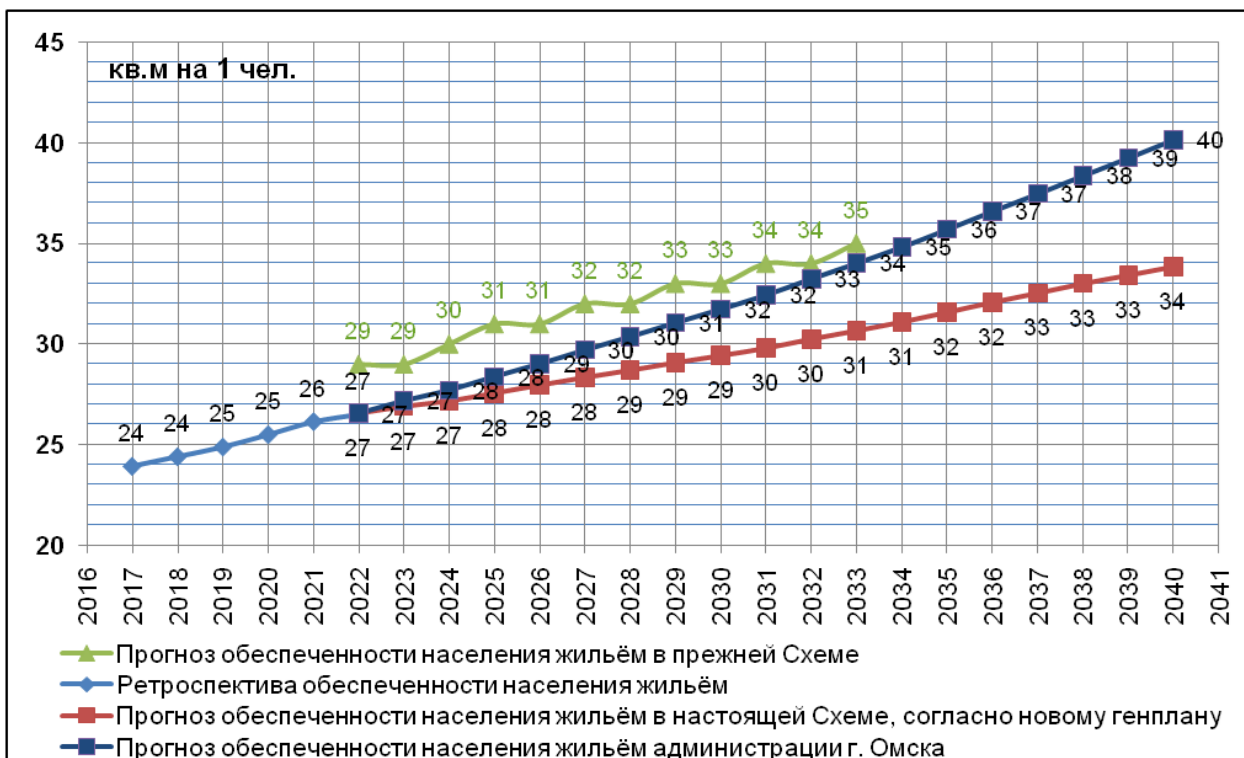


Рисунок 7. Прогноз обеспеченности населения жильём



Обобщенные данные о приростах отапливаемых площадей на каждом этапе с разделением на многоквартирные жилые дома, индивидуальные жилые дома, общественно-деловые здания и производственную застройку представлены в таблице 8. Более детальная информация по прогнозу сноса зданий представлена в п. 2.4.

Таблица 8. Обобщенные данные о приростах отапливаемых площадей

Год	Отапливаемая площадь, тыс. м2					
	Многоквартирные жилые дома	Индивидуальные жилые дома	Общественно-деловая застройка	Производственная застройка	Расселение и снос аварийных и ветхих зданий	Все виды застройки
2022	433,2	25,0	181,2	15,2	-6,5	648,1
2023	476,6	25,0	114,4	26,6	-13,9	628,7
2024	395,9	30,0	62,0	0,0	-16,4	471,6
2025	528,8	40,0	49,0	2,0	-7,6	612,2
2026	512,0	50,0	44,0	1,0	0,0	607,0
2027	497,0	50,0	120,9	0,0	0,0	667,8
2028	477,0	50,0	112,0	0,0	0,0	639,0
2029	500,4	50,0	91,0	0,0	0,0	641,4
2030	465,0	60,0	84,5	10,0	0,0	619,5
2031	485,5	60,0	96,0	10,0	0,0	651,5
2032	561,1	90,0	91,0	0,0	0,0	742,1
2033	513,0	90,0	85,5	0,0	0,0	688,5
2034	540,6	90,0	128,0	0,0	0,0	758,6
2035	595,5	100,0	125,5	10,0	0,0	831,0
2036	615,5	100,0	87,5	10,0	0,0	813,0
2037	570,8	100,0	92,5	10,0	0,0	773,3
2038	592,2	100,0	119,0	0,0	0,0	811,2
2039	563,6	100,0	139,5	0,0	0,0	803,1
2040	576,4	100,0	132,0	0,0	0,0	808,4
Итого:	9900,1	1310,0	1955,5	94,8	-44,4	13216,0

Схема расположения площадок перспективной застройки на карте города представлена на рисунках 8, 9, 10, 11, 12. Желтым цветом на рисунках обозначены площадки с многоквартирной жилой, общественно-деловой и производственной застройкой. Зеленым цветом обозначены площадки с индивидуальной жилой застройкой.



Рисунок 8. Схема расположения площадок перспективной застройки на карте города Омск  
 Номера площадок перспективной застройки, указанные на рисунках, приведены в таблице 9 в столбце "№ площадки на рисунках".

Таблица 9. Нумерация площадок перспективной застройки с указанием перечня объектов

№ п/п	Кадастровый квартал	№ площадки на рисунках	Площадка строительства (ИД объекта/группы объектов)	Наименование объекта строительства
1	55:36:100801	1	10101	ДОУ 260 мест (№1.1.1 по г/п), ул. Рокоссовского
2	55:36:110201	2	10102	ДОУ 260 мест (№1.1.2 по г/п), б. Архитекторов
3	55:36:140107	3	10103	ДОУ 250 мест (№1.1.3 по г/п), ул. 12 Декабря
4	55:36:110211	4	10104	ДОУ 210 мест (№1.1.4 по г/п), ул. 2-я Тюкалинская
5	55:36:110201	5	10105	ДОУ 210 мест (№1.1.5 по г/п), ул. 3-я Островская
6	55:36:130125	6	10106	ДОУ 260 мест (№1.1.6 по г/п), ул.6-я Любинская
7	55:36:130126	7	10107	ДОУ 320 мест (№1.1.7 по г/п), ул.Верхнеднепровская
8	55:36:130126	8	10108	ДОУ 260 мест (№1.1.8 по г/п), ул.Верхнеднепровская

№ п/п	Кадастровый квартал	№ площадки на рисунках	Площадка строительства (ИД объекта/группы объектов)	Наименование объекта строительства
9	55:36:130101	9	10109	ДОУ 310 мест (№1.1.9 по г/п), ул.Верхнеднепровская
10	55:36:130126	10	10110	ДОУ 350 мест (№1.1.10 по г/п), ул. Волгоградская
11	55:36:130126	11	10111	ДОУ 320 мест (№1.1.11 по г/п), ул. Волгоградская
12	55:36:130126	12	10112	ДОУ 350 мест (№1.1.12 по г/п), ул. Волгоградская
13	55:36:110106	13	10113	ДОУ 350 мест (№1.1.13 по г/п), ул. Дмитриева
14	55:36:130126	14	10114	ДОУ 260 мест (№1.1.14 по г/п), ул. Кондратюка
15	55:36:140103	15	10115	ДОУ 113 мест (№1.1.15 по г/п), ул. Конева
16	55:36:110201	16	10116	ДОУ 260 мест (№1.1.16 по г/п), ул. Крупской
17	55:36:110101	17	10117	ДОУ на 260 мест в мкр. "Прибрежный" (№1.1.17 по г/п), ул. Крупской
18	55:36:140106	18	10118	ДОУ 160 мест (№1.1.18 по г/п), ул. Куломзинская
19	55:36:190140	19	10119	ДОУ 260 мест (№1.1.19 по г/п), ул. Мельничная
20	55:36:110101	20	10120	ДОУ 260 мест (№1.1.20 по г/п), ул. Перелета
21	55:36:100801	21	10121	ДОУ 260 мест (№1.1.21 по г/п), ул. Рокоссовского
22	55:36:100801	22	10122	ДОУ 210 мест (№1.1.22 по г/п), ул. Рокоссовского
23	55:36:140107	23	10123	ДОУ 260 мест (№1.1.23 по г/п), ул. Суворова
24	55:36:190102	24	10124	ДОУ 140 мест (№1.1.24 по г/п), ул. Талалихина
25	55:36:140104	25	10125	ДОУ 120 мест (№1.1.25 по г/п), ул. Транссибирская
26	55:36:190139	26	10126	ДОУ 120 мест (№1.1.26 по г/п), ул. Троицкая
27	55:36:130101	27	10128	СОШ на 1122 мест с плавательным бассейном (№1.1.28 по г/п), мкр. «Рябиновка», ул. Верхнеднепровская
28	55:36:130117	28	10129	СОШ на 650 мест (№1.1.29 по г/п), ул. 10-я Люблинская
29	55:36:110101	29	10130	СОШ на 1122 мест (№1.1.30 по г/п), ул. 3-я Енисейская (мкр. Прибрежный) (ориентировочный срок подключения 2023-2025 гг.)
30	55:36:110201	30	10131	СОШ на 1122 мест (№1.1.31 по г/п), ул. 3-я Енисейская
31	55:36:130126	31	10132	СОШ на 1122 мест (№1.1.32 по г/п), ул. Верхнеднепровская
32	55:36:130126	32	10133	СОШ на 1100 мест (№1.1.33 по г/п), ул. Волгоградская
33	55:36:140107	33	10134	СОШ на 600 мест (№1.1.34 по г/п), ул. Граничная
34	55:36:190140	34	10135	СОШ на 1122 мест (№1.1.35 по г/п), ул. Мельничная
35	55:36:100801	35	10137	СОШ на 650 мест (№1.1.37 по г/п), ул. Рокоссовского
36	55:36:100801	36	10138	СОШ на 650 мест (№1.1.38 по г/п), ул. Рокоссовского
37	55:36:130126	37	10139	СОШ на 1122 мест (№1.1.39 по г/п), ул. Сакена Сейфуллина
38	55:36:140103	38	10140	СОШ на 600 мест (№1.1.40 по г/п), ул. Садовая
39	55:36:140107	39	10141	НОШ на 120 мест (№1.1.41 по г/п), ул. Суворова
40	55:36:190139	40	10142	НОШ на 200 мест (№1.1.42 по г/п), ул. Троицкая
41	55:36:110101	41	10143	СОШ на 1122 мест (№1.1.43 по г/п), ул. Туполева
42	55:36:130127	42	10144	ДШИ на 250 мест (№1.1.44 по г/п), б. Архитекторов
43	55:36:110101	43	10145	ДШИ на 200 мест (№1.1.45 по г/п), мкр. Прибрежный
44	55:36:190225	44	10146	Центр ДОД в составе клуба для детей и молодежи (№1.1.46 по г/п), ул. Новостройка
45	55:36:140104	45	10147	Центр ДОД в составе многофункционального молодежного центра (№1.1.47 по г/п), ул. Транссибирская

№ п/п	Кадастровый квартал	№ площадки на рисунках	Площадка строительства (ИД объекта/группы объектов)	Наименование объекта строительства
46	55:36:110106	46	10148	Дом творчества (№1.1.48 по г/п), пр. Комарова
47	55:36:190102	47	10149	ДСШ в составе ФСК (№1.1.49 по г/п), ул. 11-я Самарская
48	55:36:130101	48	10150	ДСШ в составе ФСК (№1.1.50 по г/п), ул. 12-я Солнечная
49	55:36:110201	49	10151	ДШИ на 300 мест (№1.1.51 по г/п), ул. 1-я Енисейская
50	55:36:140103	50	10152	Центр ДОД в составе клуба для детей и молодежи (№1.1.52 по г/п), ул. 2-я Садовая
51	55:36:110201	51	10153	БОУ ДО ДШИ № 21 в составе клуба для детей и молодежи (№1.1.53 по г/п), ул. 3-я Енисейская (Островская)
52	55:36:110219	52	10154	ДСШ на 150 мест (№1.1.54 по г/п), ул. 3-я Енисейская
53	55:36:110213	53	10155	Центр ДОД в составе многофункционального молодежного центра (№1.1.55 по г/п), ул. 3-я Енисейская
54	55:36:100902	54	10156	ДСШ в составе ФСК (№1.1.56 по г/п), ул. 3-я Любинская
55	55:36:140104	55	10157	ДШИ на 200 мест (№1.1.57 по г/п), ул. Авиационная
56	55:36:190360	56	10159	БОУ ДО ДШИ № 5 (№1.1.59 по г/п), ул. Бетховена
57	55:36:110110	57	10160	Центр ДОД в составе клуба для детей и молодежи (№1.1.60 по г/п), ул. Ватутина
58	55:36:130126	58	10161	Дом творчества на 300 мест (№1.1.61 по г/п), ул. Верхнеднепровская
59	55:36:130126	59	10162	Центр ДОД в составе клуба для детей и молодежи (№1.1.62 по г/п), ул. Верхнеднепровская
60	55:36:130126	60	10163	ДШИ на 240 мест (№1.1.63 по г/п), ул. Волгоградская
61	55:36:130126	61	10164	Дом творчества на 300 мест (№1.1.64 по г/п), ул. Волгоградская
62	55:36:130126	62	10165	ДСШ в составе ФСК (№1.1.65 по г/п), ул. Волгоградская
63	55:36:140107	63	10166	Дом творчества на 200 мест (№1.1.66 по г/п), ул. Волгоградская
64	55:36:100908	64	10167	Центр ДОД в составе клуба для детей и молодежи (№1.1.67 по г/п), ул. Дианова
65	55:36:110101	65	10172	ДСШ на 200 мест (№1.1.72 по г/п), ул. Крупской
66	55:36:100801	66	10175	ДСШ на 100 мест (№1.1.75 по г/п), ул. Лукашевича
67	55:36:110109	67	10179	ДСШ в составе ФСК (№1.1.79 по г/п), ул. Перелета
68	55:36:110109	68	10180	Дом творчества на 500 мест (№1.1.80 по г/п), ул. Перелета
69	55:36:100908	69	10182	ДСШ на 200 мест (№1.1.82 по г/п), ул. Рокоссовского
70	55:36:100801	70	10184	Дом творчества на 240 мест (№1.1.84 по г/п), ул. Рокоссовского
71	55:36:100801	71	10185	ДШИ на 112 мест (№1.1.85 по г/п), ул. Рокоссовского
72	55:36:100904	72	10186	Дом творчества на 200 мест (№1.1.86 по г/п), ул. Рокоссовского
73	55:36:100904	73	10187	БОУ ДО ДШИ № 14 (№1.1.87 по г/п), ул. Рокоссовского
74	55:36:130126	74	10191	ДОУ 320 мест (№1.1.91 по г/п), ул. Волгоградская
75	55:36:130126	75	10192	СОШ на 1500 мест (№1.1.92 по г/п), ул. Верхнеднепровская
76	55:36:130126	76	10193	ДШИ на 200 мест (№1.1.93 по г/п), ул. Рокоссовского
77	55:36:130126	77	10194	ДСШ в составе ФСК (№1.1.94 по г/п), ул. Перелета
78	55:36:130101	78	10312	ФСК на 180 мест (№1.3.12 по г/п), ул. 12-я Солнечная

№ п/п	Кадастровый квартал	№ площадки на рисунках	Площадка строительства (ИД объекта/группы объектов)	Наименование объекта строительства
79	55:36:190102	79	10314	ФСК на 180 мест (№1.3.14 по г/п), ул. 1-я Казахстанская
80	55:36:110201	80	10318	Плавательный бассейн (№1.3.18 по г/п), ул. 1-я Рыбачья
81	55:36:190269	81	10322	ФСК на 100 мест (№1.3.14 по г/п), ул. 3-я Автомобильная
82	55:36:140106	82	10331	Плавательный бассейн (№1.3.31 по г/п), ул. Авиационная
83	55:36:130126	83	10338	ФСК на 180 мест (№1.3.38 по г/п), ул. Волгоградская
84	55:36:110101	84	10383	ФСК на 180 мест (№1.3.83 по г/п), ул. Туполева
85	55:36:110219	85	10401	Центральная городская библиотека (№1.4.1 по г/п), 3-й Тюкалинский пр-д
86	55:36:190449	86	10403	Библиотека (№1.4.3 по г/п), ул. Днепровская
87	55:36:130126	87	10404	Библиотека (№1.4.4 по г/п), ул. Кондратюка
88	55:36:110101	88	10405	Библиотека (№1.4.5 по г/п), ул. Перелета
89	55:36:190247	89	10406	Библиотека (№1.4.6 по г/п), ул. Семиреченская
90	55:36:110101	90	10407	Библиотека (№1.4.7 по г/п), ул. Степанца
91	55:36:110225	91	10410	Центральный дворец культуры (№1.4.10 по г/п), ул. Малая Островская
92	55:36:190424	92	10411	Многофункциональный культурный центр (№1.4.11 по г/п), ул. Перова
93	55:36:100801	93	10604	Трамвайное депо (№1.6.4 по г/п)
94	55:36:100801	94	10605	Троллейбусное депо (№1.6.5 по г/п)
95	55:36:190102	95	18001	Перспективная индивидуальная жилая застройка в районе Карбышево-2
96	55:36:190382	96	18002	Перспективная индивидуальная жилая застройка в районе ул. Центральной
97	55:36:130125	97	18003	Перспективная индивидуальная жилая застройка в районе ул. Ясной
98	55:36:130126	98	18004	Перспективная индивидуальная жилая застройка в районе ул. Санина
99	55:36:140103	99	18005	Перспективная индивидуальная жилая застройка в районе ул. Урядова
100	55:36:140122	100	18006	Перспективная индивидуальная жилая застройка в районе ул. Луначарского
101	55:36:190268	101	19001	Помещение с инвентарным номером 6570832/6П-Ж2-Ж7 (склад № 1) по ул. Семиреченская, 102
102	55:36:190430	102	19002	Многоквартирный жилой дом в границах ул. Талалихина, 5-я Кировская, Перова, ул. Талалихина, 22к1
103	55:36:100902	103	19003	Жилой дом в 80 м юго-восточнее отн. 1-эт. здания по ул. 4-я Любинская, 36 (2 этап), ул. 4-я Любинская, 34/1
104	55:36:130126	104	19004	Многоквартирный жилой дом №1.1.2.3 в ЖК "Зелёная река", V этап стр., ул. Волгоградская
105	55:36:130126	105	19005	Многоквартирный жилой дом №1.1.2.2 в ЖК "Зелёная река", IV этап стр., ул. Волгоградская
106	55:36:130126	106	19006	Многоквартирный жилой дом №1.1.2.1 в ЖК "Зелёная река", III этап стр., ул. Волгоградская
107	55:36:130126	107	19007	Многоквартирный жилой дом. Корпус 1 по ул. Волгоградская (квартал "Зеленая река")
108	55:36:130126	107	19007	Многоквартирный жилой дом. Корпус 5 по ул. Волгоградская (квартал "Зеленая река")

№ п/п	Кадастровый квартал	№ площадки на рисунках	Площадка строительства (ИД объекта/группы объектов)	Наименование объекта строительства
109	55:36:130126	107	19007	Многоквартирный жилой дом. Корпус 6 по ул. Волгоградская (квартал "Зеленая река")
110	55:36:130126	107	19007	Многоквартирный жилой дом. Корпус 7 по ул. Волгоградская (квартал "Зеленая река")
111	55:36:130126	107	19007	Многоквартирный жилой дом. Корпус 8 по ул. Волгоградская (квартал "Зеленая река")
112	55:36:130126	107	19007	Многоквартирный жилой дом. Корпус 9 по ул. Волгоградская (квартал "Зеленая река")
113	55:36:130126	107	19007	Многоквартирный жилой дом. Корпус 10 по ул. Волгоградская (квартал "Зеленая река")
114	55:36:130126	107	19007	Многоквартирный жилой дом. Корпус 11 по ул. Волгоградская (квартал "Зеленая река")
115	55:36:130126	107	19007	Многоквартирный жилой дом. Корпус 12 по ул. Волгоградская (квартал "Зеленая река")
116	55:36:130126	107	19007	Многоквартирный жилой дом. Корпус 13 по ул. Волгоградская (квартал "Зеленая река")
117	55:36:130126	107	19007	Многоквартирный жилой дом. Корпус 14 по ул. Волгоградская (квартал "Зеленая река")
118	55:36:110101	108	19008	Многоквартирный жилой дом №2 (ЖК "Весна") по ул. Перелета
119	55:36:110101	109	19009	Многоквартирный жилой дом №1 в 140 м восточнее дома по ул. Перелета, 27
120	55:36:110101	110	19010	Многоквартирный жилой дом №4 в мкр. Прибрежный (5А) (ЖК "Кузьминки") (ориентировочный срок подключения 2022-2023 гг.)
121	55:36:110101	111	19011	Многоквартирный жилой дом №4А в мкр. Прибрежный (5А) (ЖК "Кузьминки") (ориентировочный срок подключения 2022-2023 гг.)
122	55:36:110101	112	19012	Многоквартирный жилой дом №5 в мкр. Прибрежный (5А) (ЖК "Кузьминки") (ориентировочный срок подключения 2022-2023 гг.)
123	55:36:110101	113	19013	Многоквартирный жилой дом №6 в мкр. Прибрежный (5А) (ЖК "Кузьминки")
124	55:36:110106	114	19014	Многоквартирный жилой дом №4, ул. 70 лет Октября
125	55:36:110106	115	19015	Многоквартирный жилой дом №5, ул. 70 лет Октября
126	55:36:110106	116	19016	Многоквартирный жилой дом №3, ул. 70 лет Октября
127	55:36:110106	117	19017	Жилой дом по ул. 70 лет Октября, 3 к.4 (ориентировочный срок подключения 2023-2024 гг.)
128	55:36:130127	118	19018	Многоквартирный жилой дом на пересечении б. Архитекторов - ул. Волгоградская, этап 1, дом 5 (также объект №4)
129	55:36:130127	118	19018	Многоквартирный жилой дом на пересечении б. Архитекторов - ул. Волгоградская, этап 1, дом 1 (также объект №1)
130	55:36:130127	118	19018	Многоквартирный жилой дом на пересечении б. Архитекторов - ул. Волгоградская, этап 2, дом 2 (также объект №2)
131	55:36:130127	118	19018	Многоквартирный жилой дом на пересечении б. Архитекторов - ул. Волгоградская, этап 2, дом 4 (также объект №3)
132	55:36:130127	118	19018	Многоквартирный жилой дом на пересечении б. Архитекторов - ул. Волгоградская, этап 2, дом 6 (также объект №5)
133	55:36:140103	119	19019	Многоквартирный жилой дом №1.1 на пересечении ул. Конева и Ватутина (мкр. 13 "Садовый")

№ п/п	Кадастровый квартал	№ площадки на рисунках	Площадка строительства (ИД объекта/группы объектов)	Наименование объекта строительства
134	55:36:140103	119	19019	Многokвартирный жилой дом №1.2 на пересечении ул. Конева и Ватутина (мкр. 13 "Садовый")
135	55:36:140103	119	19019	Многokвартирный жилой дом №1.3 на пересечении ул. Конева и Ватутина (мкр. 13 "Садовый")
136	55:36:140103	119	19019	Многokвартирный жилой дом №1.4 на пересечении ул. Конева и Ватутина (мкр. 13 "Садовый")
137	55:36:140103	119	19019	Многokвартирный жилой дом №1.5 на пересечении ул. Конева и Ватутина (мкр. 13 "Садовый") (ориентировочный срок подключения 2024-2026 гг.)
138	55:36:140103	119	19019	Многokвартирный жилой дом №1.6 на пересечении ул. Конева и Ватутина (мкр. 13 "Садовый") (ориентировочный срок подключения 2025-2027 гг.)
139	55:36:140103	119	19019	Многokвартирный жилой дом №1.7 на пересечении ул. Конева и Ватутина (мкр. 13 "Садовый")
140	55:36:140103	119	19019	Многokвартирный жилой дом №1.8 на пересечении ул. Конева и Ватутина (мкр. 13 "Садовый") (ориентировочный срок подключения 2026-2027 гг.)
141	55:36:110101	120	19020	Многokвартирный жилой дом №15 в мкр. Прибрежный (5А) (ЖК "Кузьминки"), ул. Взлетная, 9/1
142	55:36:140103	121	19021	Многokвартирный жилой дом №11 на пересечении ул. Конева и Ватутина (мкр. 13 "Садовый")
143	55:36:140103	122	19022	Многokвартирный жилой дом №9 на пересечении ул. Конева и Ватутина (мкр. 13 "Садовый")
144	55:36:110218	123	19023	Многokвартирный жилой дом по ул. 3-я Енисейская
145	55:36:110214	124	19024	Многokвартирный жилой дом в ЖК "Енисейский", ул. 3-я Енисейская, 28к1 (без учета 3го этапа)
146	55:36:110213	125	19025	Многokвартирный жилой дом №4-5 в мкр. Заречье (ЖК "Дом на Енисейской"), ул. 3-я Енисейская, 32
147	55:36:110201	126	19026	Многokвартирный жилой дом, ул. Конева, 3к3
148	55:36:110101	127	19027	Жилой дом №1. Этап 1 в м-не "Прибрежный-2"
149	55:36:110101	127	19027	Жилой дом №1. Этап 2 в м-не "Прибрежный-2"
150	55:36:110101	127	19027	Жилой дом №1. Этап 3 в м-не "Прибрежный-2"
151	55:36:110101	127	19027	Жилой дом №2 в мкр. "Прибрежный-2", этап 1
152	55:36:110101	127	19027	Жилой дом №2 в мкр. "Прибрежный-2", этап 2
153	55:36:110101	127	19027	Жилой дом №2 в мкр. "Прибрежный-2", этап 3
154	55:36:110101	127	19027	Жилой дом №2 в мкр. "Прибрежный-2", этап 4
155	55:36:110101	127	19027	Жилой дом №3 в мкр. "Прибрежный-2", этап 1
156	55:36:110101	127	19027	Жилой дом №3 в мкр. "Прибрежный-2", этап 2
157	55:36:110101	127	19027	Жилой дом №3 в мкр. "Прибрежный-2", этап 3
158	55:36:190308	128	19028	Перспективная застройка территории в границах: ул.Граничная-левый берег р.Иртыш-ул.Мельничная-1-я Казахстанская-8-я Кировская, зона 3
159	55:36:190301	129	19029	Перспективная застройка территории в границах: ул.Граничная-левый берег р.Иртыш-ул.Мельничная-1-я Казахстанская-8-я Кировская, зона 4
160	55:36:190318	130	19030	Перспективная застройка территории в границах: ул.Граничная-левый берег р.Иртыш-ул.Мельничная-1-я Казахстанская-8-я Кировская, зона 5
161	55:36:190324	131	19031	Перспективная застройка территории в границах: ул.Граничная-левый берег р.Иртыш-ул.Мельничная-1-я Казахстанская-8-я Кировская, зона 7

№ п/п	Кадастровый квартал	№ площадки на рисунках	Площадка строительства (ИД объекта/группы объектов)	Наименование объекта строительства
162	55:36:190356	132	19032	Перспективная застройка территории в границах: ул.Граничная-левый берег р.Иртыш-ул.Мельничная-1-я Казахстанская-8-я Кировская, зона 9
163	55:36:190357	133	19033	Перспективная застройка территории в границах: ул.Граничная-левый берег р.Иртыш-ул.Мельничная-1-я Казахстанская-8-я Кировская, зона 10
164	55:36:190361	134	19034	Перспективная застройка территории в границах: ул.Граничная-левый берег р.Иртыш-ул.Мельничная-1-я Казахстанская-8-я Кировская, зона 11
165	55:36:190373	135	19035	Перспективная застройка территории в границах: ул.Граничная-левый берег р.Иртыш-ул.Мельничная-1-я Казахстанская-8-я Кировская, зона 13
166	55:36:190374	136	19036	Перспективная застройка территории в границах: ул.Граничная-левый берег р.Иртыш-ул.Мельничная-1-я Казахстанская-8-я Кировская, зона 14
167	55:36:190380	137	19037	Перспективная застройка территории в границах: ул.Граничная-левый берег р.Иртыш-ул.Мельничная-1-я Казахстанская-8-я Кировская, зона 15
168	55:36:190414	138	19038	Перспективная застройка территории в границах: ул.Граничная-левый берег р.Иртыш-ул.Мельничная-1-я Казахстанская-8-я Кировская, зона 17
169	55:36:190424	139	19039	Перспективная застройка территории в границах: ул.Граничная-левый берег р.Иртыш-ул.Мельничная-1-я Казахстанская-8-я Кировская, зона 19
170	55:36:130126	140	19040	Перспективная застройка территории в границах: Ленинградский пр.-граница полосы отвода ж/д-граница городской черты-ул.1-я Любинская-ул.Волгоградская, пл.район I
171	55:36:130126	141	19041	Перспективная застройка территории в границах: Ленинградский пр.-граница полосы отвода ж/д-граница городской черты-ул.1-я Любинская-ул.Волгоградская, пл.район III, 13
172	55:36:130126	142	19042	Перспективная застройка территории в границах: Ленинградский пр.-граница полосы отвода ж/д-граница городской черты-ул.1-я Любинская-ул.Волгоградская, пл.район III, 12
173	55:36:130126	143	19043	Перспективная застройка территории в границах: Ленинградский пр.-граница полосы отвода ж/д-граница городской черты-ул.1-я Любинская-ул.Волгоградская, пл.район III, 9
174	55:36:190201	145	19045	Производственный корпус по выпуску колбасных изделий и полуфабрикатов общей мощностью до 48 тонн готовой продукции в сутки ООО "Сибколбасы", 1 этап, пер. 9-й Семиреченский
175	55:36:190201	145	19045	Производственный корпус по выпуску колбасных изделий и полуфабрикатов общей мощностью до 48 тонн готовой продукции в сутки ООО «Сибколбасы», 2 этап, пер. 10-й Семиреченский
176	55:36:140117	146	19046	Магазин, ул. Суворова
177	55:36:140103	147	19047	Торговый комплекс по ул. 70 лет Октября (Павильон №13)
178	55:36:100801	149	19049	Строительство крытого физкультурно-оздоровительного сооружения, ул. Лукашевича – ул. Мостоотряда
179	55:36:140104	150	19050	Выставочные залы по ул. 70 лет Октября, 3-я Енисейская. Здание №1



№ п/п	Кадастровый квартал	№ площадки на рисунках	Площадка строительства (ИД объекта/группы объектов)	Наименование объекта строительства
180	55:36:110106	151	19051	Многоквартирный жилой дом №6, ул. 70 лет Октября
181	55:36:140107	152	19052	Многоквартирный жилой дом №2 по ул. 12 Декабря-Граничной
182	55:36:100908	153	19053	Многоквартирные жилые дома по ул. Волгоградская. Жилой дом № 1
183	55:36:100908	153	19053	Многоквартирные жилые дома по ул. Волгоградская. Жилой дом № 2
184	55:36:100908	153	19053	Многоквартирный дом по ул. Волгоградской (стр. №3)
185	55:36:100908	153	19053	Многоквартирный дом по ул. Волгоградской (стр. №4)
186	55:36:110223	154	19054	Многоквартирный жилой дом, ул. 2-я Тюкалинская
187	55:36:140107	155	19055	Многоквартирный жилой дом №8 по ул. 12 Декабря-Граничной
188	55:36:100902	156	19056	Многоквартирный жилой дом, ул. Дианова
189	55:36:140107	157	19057	Многоквартирный жилой дом №13 по ул. 12 Декабря-Граничной
190	55:36:110101	158	19058	Административное здание по улице Степанца, 10 к.6
191	55:36:110101	159	19059	Многоуровневый трехэтажный гараж, ул. Перелета-ул.Крупской, ок. ул.Крупской, 7, к.1
192	55:36:110109	160	19060	Омская академия МВД. Общежитие по пр. Комарова
193	55:36:100902	161	19061	10-эт. жилой дом, ул. 4-я Любинская-Рокоссовского (2 этап)
194	55:36:100905	163	19062	Продовольственный магазин, ул. Фугенфирова, 2а
195	55:36:100910	164	19063	Кафе, ул. Дианова (около №11)
196	55:36:100904	165	19064	Торговый комплекс, ул. Дианова, 12
197	55:36:100901	166	19065	Мясожировой корпус (помещение 1П) по ул. 2-я Солнечная, 44а, литер А,А5
198	55:36:110110	167	19066	Многоквартирный жилой дом, ул. Ватутина-ул. Новороссийская
199	55:36:110212	168	19067	Многоквартирный жилой дом по ул. 4-я Островская
200	55:36:100910	169	19068	Магазин товаров первой необходимости относительно ул. Волгоградской, 28
201	55:36:200401	170	20101	ДОУ 120 мест (№2.1.1 по г/п), ул. мкр. Черемушки
202	55:36:160107	171	20102	ДОУ 120 мест (№2.1.2 по г/п), п. Армейский, ул. Северная
203	55:36:170201	172	20103	ДОУ 100 мест (№2.1.3 по г/п), п. Линейный
204	55:36:90301	173	20104	ДОУ 140 мест (№2.1.4 по г/п), пр. Карла Маркса
205	55:36:170110	174	20105	ДОУ 260 мест (№2.1.5 по г/п), пр. Сибирский
206	55:36:200117	175	20106	ДОУ 180 мест (№2.1.6 по г/п), ул. 14-й Военный городок
207	55:36:90305	176	20107	ДОУ 350 мест (№2.1.7 по г/п), ул. 14-я Чередовая
208	55:36:160103	177	20108	ДОУ 260 мест (№2.1.8 по г/п), ул. 1-я Красной звезды
209	55:36:170104	178	20109	ДОУ 200 мест (№2.1.9 по г/п), ул. 1-я Майкопская
210	55:36:170104	179	20110	ДОУ 140 мест (№2.1.10 по г/п), ул. 1-я Станционная
211	55:36:160107	180	20111	ДОУ 260 мест (№2.1.11 по г/п), ул. 2-я Тепловозная
212	55:36:90302	181	20112	ДОУ 260 мест (№2.1.12 по г/п), ул. 4-я Чередовая
213	55:36:180103	182	20113	ДОУ 310 мест (№2.1.13 по г/п), ул. Маргелова
214	55:36:90302	183	20114	ДОУ 260 мест (№2.1.14 по г/п), ул. Вокзальная
215	55:36:90305	184	20116	ДОУ 310 мест (№2.1.16 по г/п), ул. Демьяна Бедного

№ п/п	Кадастровый квартал	№ площадки на рисунках	Площадка строительства (ИД объекта/группы объектов)	Наименование объекта строительства
216	55:36:90305	185	20117	ДОУ 310 мест (№2.1.17 по г/п), ул. Демьяна Бедного
217	55:36:90305	186	20118	ДОУ 350 мест (№2.1.18 по г/п), ул. Демьяна Бедного
218	55:36:90305	187	20119	ДОУ 260 мест (№2.1.19 по г/п), ул. Демьяна Бедного
219	55:36:90305	188	20120	ДОУ 260 мест (№2.1.20 по г/п), ул. Демьяна Бедного
220	55:36:90305	189	20121	ДОУ 260 мест (№2.1.21 по г/п), ул. Демьяна Бедного
221	55:36:90305	190	20122	ДОУ 350 мест (№2.1.22 по г/п), ул. Демьяна Бедного
222	55:36:90305	191	20123	ДОУ 350 мест (№2.1.23 по г/п), ул. Демьяна Бедного
223	55:36:170101	192	20124	ДОУ 260 мест (№2.1.24 по г/п), ул. Литейная
224	55:36:180103	193	20125	ДОУ 200 мест (№2.1.25 по г/п), ул. Маргелова
225	55:36:170110	194	20126	ДОУ 260 мест (№2.1.26 по г/п), ул. Молодова
226	55:36:90302	195	20127	ДОУ 260 мест (№2.1.27 по г/п), ул. Санитарная
227	55:36:170111	196	20128	ДОУ 140 мест (№2.1.28 по г/п), ул. Светловская
228	55:36:170111	197	20129	ДОУ 150 мест (№2.1.29 по г/п), ул. Светловская
229	55:36:90303	198	20131	ДОУ 350 мест (№2.1.31 по г/п), ул. Труда
230	55:36:160107	199	20132	ДОУ 160 мест (№2.1.32 по г/п), ул. Урицкого
231	55:36:170110	200	20133	СОШ на 1122 мест с плавательным бассейном (№2.1.33 по г/п), пр. Сибирский
232	55:36:170110	201	20134	СОШ на 600 мест (№2.1.34 по г/п), пр. Сибирский
233	55:36:160107	202	20135	СОШ на 600 мест с плавательным бассейном (№2.1.35 по г/п), ул. 17-я Марьяновская
234	55:36:170111	203	20137	СОШ на 800 мест с плавательным бассейном (№2.1.37 по г/п), ул. 6-я Станционная
235	55:36:180103	204	20138	СОШ на 550 мест с плавательным бассейном (№2.1.38 по г/п), ул. Маргелова
236	55:36:90305	205	20139	СОШ на 600 мест (№2.1.39 по г/п), ул. Демьяна Бедного
237	55:36:90305	206	20140	СОШ на 600 мест (№2.1.40 по г/п), ул. Демьяна Бедного
238	55:36:90305	207	20141	СОШ на 600 мест (№2.1.41 по г/п), ул. Демьяна Бедного
239	55:36:90305	208	20142	СОШ на 1122 мест (№2.1.42 по г/п), ул. Демьяна Бедного
240	55:36:90305	209	20143	СОШ на 1122 мест (№2.1.43 по г/п), ул. Демьяна Бедного
241	55:36:90305	210	20144	СОШ на 1122 мест (№2.1.44 по г/п), ул. Демьяна Бедного
242	55:36:200117	211	20145	СОШ на 550 мест (№2.1.45 по г/п), 14-й Военный городок
243	55:36:90303	212	20146	СОШ на 1250 мест (№2.1.46 по г/п), ул. Стальского
244	55:36:170101	213	20147	Центр ДОД на 250 мест (№2.1.47 по г/п), пер. 3-й Целинный
245	55:36:170104	214	20152	Дом творчества на 300 мест (№2.1.52 по г/п), ул. 6-я Станционная
246	55:36:180103	215	20153	Дом творчества на 200 мест (№2.1.53 по г/п), ул. Маргелова
247	55:36:180103	216	20155	ДСШ на 80 мест (№2.1.55 по г/п), ул. Маргелова
248	55:36:90305	217	20156	ДШИ на 200 мест (№2.1.56 по г/п), ул. Демьяна Бедного
249	55:36:90305	218	20157	Центр ДОД на 250 мест (№2.1.57 по г/п), ул. Демьяна Бедного

№ п/п	Кадастровый квартал	№ площадки на рисунках	Площадка строительства (ИД объекта/группы объектов)	Наименование объекта строительства
250	55:36:90305	219	20158	ДСШ на 100 мест (№2.1.58 по г/п), ул. Демьяна Бедного
251	55:36:90305	220	20159	ДСШ на 100 мест (№2.1.59 по г/п), ул. Демьяна Бедного
252	55:36:90305	221	20160	Центр ДОД на 250 мест (№2.1.60 по г/п), ул. Демьяна Бедного
253	55:36:90305	222	20161	ДШИ на 200 мест (№2.1.61 по г/п), ул. Демьяна Бедного
254	55:36:90305	223	20162	ДСШ на 100 мест (№2.1.62 по г/п), ул. Демьяна Бедного
255	55:36:90305	224	20163	Центр ДОД на 250 мест (№2.1.63 по г/п), ул. Демьяна Бедного
256	55:36:90305	225	20164	ДШИ на 200 мест (№2.1.64 по г/п), ул. Демьяна Бедного
257	55:36:90305	226	20165	ДСШ на 100 мест (№2.1.65 по г/п), ул. Демьяна Бедного
258	55:36:170110	227	20167	Дом творчества на 300 мест (№2.1.67 по г/п), ул. Молодова
259	55:36:170110	228	20169	Центр ДОД на 200 мест (№2.1.69 по г/п), ул. Светловская
260	55:36:170110	229	20170	Центр ДОД на 250 мест в составе многофункционального культурного центра (№2.1.70 по г/п), ул. Светловская
261	55:36:90303	230	20173	ДШИ на 100 мест (№2.1.73 по г/п), ул. Труда
262	55:36:160101	231	20315	Плавательный бассейн (№2.3.15 по г/п), ул. 1-я Красной Звезды
263	55:36:200402	232	20319	ФСК на 180 мест (№2.3.19 по г/п), ул. 1-я Рассветная
264	55:36:160104	233	20324	ФСК на 180 мест (№2.3.24 по г/п), ул. 2-я Новая
265	55:36:90302	234	20336	ФСК на 180 мест (№2.3.36 по г/п), ул. Блусевич
266	55:36:90305	235	20351	ФСК на 180 мест (№2.3.51 по г/п), ул. Демьяна Бедного
267	55:36:200401	236	20360	ФСК на 180 мест (№2.3.60 по г/п), ул. Красноярова
268	55:36:90304	237	20376	ФСК на 180 мест (№2.3.76 по г/п), ул. Сортировочная
269	55:36:200401	238	20401	Библиотека (№2.4.1 по г/п), п. Черемуховское
270	55:36:180107	239	20402	Библиотека (№2.4.2 по г/п), мкр. Светлый
271	55:36:160103	240	20403	Библиотека (№2.4.3 по г/п), ул. 1-я Красной Звезды
272	55:36:90305	241	20404	Библиотека (№2.4.4 по г/п), ул. Демьяна Бедного
273	55:36:90302	242	20405	Библиотека (№2.4.5 по г/п), ул. Санитарная
274	55:36:90305	243	20407	Многофункциональный культурный центр (№2.4.7 по г/п), ул. Демьяна Бедного
275	55:36:90305	244	28001	Перспективная индивидуальная жилая застройка территории в границах: полоса отвода южной ветки ж/д-ул. 1-я Комсомольская-Новосортировочная-Красной Звезды-Ростовская-Новгородская-полоса отвода ж/д вдоль ул.Хабаровская-1-я Путевая-Черлакского тракта
276	55:36:160107	245	28002	Перспективная индивидуальная жилая застройка в районе Черлакского тракта
277	55:36:170110	246	28003	Перспективная индивидуальная жилая застройка в районе ул. Юрия Лобова
278	55:36:180103	247	28004	Перспективная индивидуальная жилая застройка в мкр. Зелёная долина

№ п/п	Кадастровый квартал	№ площадки на рисунках	Площадка строительства (ИД объекта/группы объектов)	Наименование объекта строительства
279	55:36:180103	248	28005	Перспективная индивидуальная жилая застройка в мкр. Зелёная долина
280	55:36:200117	249	28006	Перспективная индивидуальная жилая застройка в мкр. Новая станица
281	55:36:170111	250	28007	Перспективная индивидуальная жилая застройка в районе ул. 3-й Ленинградской
282	55:36:160103	672	28008	Перспективная индивидуальная жилая застройка в районе ул. 1-й Красной Звезды
283	55:36:160101	251	29001	Многоквартирный жилой дом по ул. Кутузова
284	55:36:180108	252	29002	УСТК "Старт", шифр БЗ-35-СЛ, в/г №35, п. Светлый
285	55:36:90301	253	29003	Многоквартирный жилой дом в ЖК "Граф" по пр. К.Маркса (2 этап), пр. К.Маркса, 40 (ориентировочный срок подключения 2022-2023 гг.)
286	55:36:90301	253	29003	Подземная парковка в ЖК "Граф" по пр. К.Маркса (2 этап), пр. К.Маркса, 40/1 (ориентировочный срок подключения 2022-2023 гг.)
287	55:36:170110	254	29004	Многоквартирный жилой дом ЖК "Московка-2", квартал Б, дом №8 стр.
288	55:36:170110	255	29005	Многоквартирный жилой дом ЖК "Московка-2", квартал В, дом №4 стр., пр. Сибирский, 45
289	55:36:170110	256	29006	Перспективная застройка территории в границах: пр.Сибирский-персп.дорога в п.Светлый-ул.В.Бисяриной, зона 3
290	55:36:170111	257	29007	Перспективная застройка территории в границах: пр.Сибирский-персп.дорога в п.Светлый-ул.В.Бисяриной, зона 4
291	55:36:170111	258	29008	Перспективная застройка территории в границах: пр.Сибирский-персп.дорога в п.Светлый-ул.В.Бисяриной, зона 5
292	55:36:90302	259	29009	Перспективная застройка территории в границах: полоса отвода южной ветки ж/д-ул.1-я Комсомольская-Новосортировочная-Красной Звезды-Ростовская-Новгородская-плоса отвода ж/д вдоль ул.Хабаровская-1-я Путевая-Черлакского тракта, пл.район I, пл.квартал 1
293	55:36:90302	260	29010	Перспективная застройка территории в границах: полоса отвода южной ветки ж/д-ул.1-я Комсомольская-Новосортировочная-Красной Звезды-Ростовская-Новгородская-плоса отвода ж/д вдоль ул.Хабаровская-1-я Путевая-Черлакского тракта, пл.район I, пл.квартал 2
294	55:36:170101	261	29011	Перспективная застройка территории в границах: полоса отвода южной ветки ж/д-ул.1-я Комсомольская-Новосортировочная-Красной Звезды-Ростовская-Новгородская-плоса отвода ж/д вдоль ул.Хабаровская-1-я Путевая-Черлакского тракта, пл.район I, пл.квартал 3
295	55:36:90302	262	29012	Перспективная застройка территории в границах: полоса отвода южной ветки ж/д-ул.1-я Комсомольская-Новосортировочная-Красной Звезды-Ростовская-Новгородская-плоса отвода ж/д вдоль ул.Хабаровская-1-я Путевая-Черлакского тракта, пл.район I, пл.квартал 4а

№ п/п	Кадастровый квартал	№ площадки на рисунках	Площадка строительства (ИД объекта/группы объектов)	Наименование объекта строительства
296	55:36:90302	263	29013	Перспективная застройка территории в границах: полоса отвода южной ветки ж/д-ул. 1-я Комсомольская-Новосортировочная-Красной Звезды-Ростовская-Новгородская-плоса отвода ж/д вдоль ул.Хабаровская-1-я Путевая-Черлакского тракта, пл.район I, пл.квартал 6
297	55:36:90305	264	29014	Перспективная застройка территории в границах: полоса отвода южной ветки ж/д-ул. 1-я Комсомольская-Новосортировочная-Красной Звезды-Ростовская-Новгородская-плоса отвода ж/д вдоль ул.Хабаровская-1-я Путевая-Черлакского тракта, пл.район II, пл.квартал 7
298	55:36:90305	265	29015	Перспективная застройка территории в границах: полоса отвода южной ветки ж/д-ул. 1-я Комсомольская-Новосортировочная-Красной Звезды-Ростовская-Новгородская-плоса отвода ж/д вдоль ул.Хабаровская-1-я Путевая-Черлакского тракта, пл.район II, пл.квартал 8
299	55:36:90305	266	29016	Жилой дом № 5 в жилом квартале № 9 микрорайона "Чередовый"
300	55:36:90305	266	29016	Жилые дома в жилом квартале № 9 микрорайона "Чередовый"
301	55:36:160103	267	29017	Квартал жилых домов ул. 1-й Красной Звезды. Жилой дом № 1
302	55:36:170104	268	29018	Строительство многоквартирных домов в районе ул. 6-я Станционной для переселения граждан из аварийного жилищного фонда. Жилой дом № 1
303	55:36:170104	269	29019	Многоквартирный жилой дом по ул. Молодогвардейская, участок в 25 м на запад от дома по ул. Молодогвардейская, 41
304	55:36:90303	270	29020	Гостиница, ул. Леконта, 8
305	55:36:90302	271	29021	Здание онкорadiологического отделения по ул. Карбышева, 41
306	55:36:90303	272	29022	Многоквартирный жилой дом, ул. Чайковского, ок.№53
307	55:36:90303	273	29023	Крытый ФОК с магазином, ул.Котельникова, 9
308	55:36:90303	274	29024	Гостиничный комплекс по ул.Труда-Лобкова, ул. Лобкова, 24
309	55:36:90302	275	29025	Многоквартирный жилой дом, ул. Вокзальная
310	55:36:10105	276	30101	ДОУ (корпус НОШ) на 70 мест (№3.1.1 по г/п), мкр. Береговой, ул. Иртышская
311	55:36:70103	277	30102	ДОУ на 140 мест (№3.1.2 по г/п), мкр. Большие поля
312	55:36:82801	278	30103	ДОУ на 140 мест (№3.1.3 по г/п), мкр. Большие поля
313	55:36:70106	279	30104	ДОУ на 240 мест (№3.1.4 по г/п), пр. Академика Королева
314	55:36:70104	280	30105	ДОУ на 310 мест (№3.1.5 по г/п), пр. Академика Королева
315	55:36:70104	281	30106	ДОУ на 210 мест (№3.1.6 по г/п), пр. Академика Королева
316	55:36:70104	282	30107	ДОУ (№3.1.7 по г/п), ул. Тюленина
317	55:36:30120	283	30110	ДОУ на 220 мест (№3.1.10 по г/п), пр. Мира
318	55:36:70103	284	30111	ДОУ на 60 мест (№3.1.11 по г/п), пр. Академика Королева
319	55:36:70106	285	30112	ДОУ на 260 мест (№3.1.12 по г/п), ул. 11-я Заозерная

№ п/п	Кадастровый квартал	№ площадки на рисунках	Площадка строительства (ИД объекта/группы объектов)	Наименование объекта строительства
320	55:36:50207	286	30113	ДОУ на 140 мест (№3.1.13 по г/п), ул. 50 лет Профсоюз
321	55:36:70105	287	30114	ДОУ на 260 мест (№3.1.14 по г/п), ул. Блюхера
322	55:36:70201	288	30115	ДОУ на 310 мест (№3.1.15 по г/п), ул. Заозерная
323	55:36:70107	289	30116	ДОУ на 310 мест (№3.1.16 по г/п), ул. Красный путь
324	55:36:70107	290	30117	ДОУ на 310 мест (№3.1.17 по г/п), ул. Красный путь
325	55:36:70107	291	30118	ДОУ на 310 мест (№3.1.18 по г/п), ул. Красный путь
326	55:36:70301	292	30119	ДОУ на 310 мест (№3.1.19 по г/п), ул. Малиновского
327	55:36:70301	293	30120	ДОУ на 310 мест (№3.1.20 по г/п), ул. Малиновского
328	55:36:50208	294	30121	ДОУ на 180 мест (№3.1.21 по г/п), ул. Пригородная
329	55:36:50208	295	30122	ДОУ на 140 мест (№3.1.22 по г/п), ул. Пригородная
330	55:36:70203	296	30123	ДОУ на 140 мест (№3.1.23 по г/п), ул. С.Тюленина
331	55:36:70107	297	30124	ДОУ на 260 мест (№3.1.24 по г/п), ул. Старозагородная роща
332	55:36:10105	298	30125	НОШ (в комплексе с ДОУ) на 60 мест (№3.1.25 по г/п), мкр. Береговой, ул. Пролетарская
333	55:36:70103	299	30126	СОШ на 1122 мест с плавательным бассейном (№3.1.26 по г/п), пр. Академика Королева
334	55:36:30120	300	30127	БОУ СОШ №95 (2-й корпус) (№3.1.27 по г/п), пр. Мира
335	55:36:70102	301	30128	СОШ на 800 мест (№3.1.28 по г/п), ул. Бархатовой
336	55:36:70107	302	30129	СОШ в мкр. Серебряный Берег (№3.1.29 по г/п), ул. Красный путь (ориентировочный срок подключения 2023-2024 гг.)
337	55:36:70107	303	30130	СОШ на 1122 мест с плавательным бассейном (№3.1.30 по г/п), ул. Красный путь
338	55:36:70301	304	30131	СОШ на 600 мест с плавательным бассейном (№3.1.31 по г/п), ул. Малиновского
339	55:36:70104	305	30132	СОШ на 1122 мест с плавательным бассейном (№3.1.32 по г/п), ул. Малиновского
340	55:36:50208	306	30133	СОШ на 1122 мест с плавательным бассейном (№3.1.33 по г/п), ул. Пригородная
341	55:36:70105	307	30134	СОШ на 600 мест (№3.1.34 по г/п), ул. Химиков
342	55:36:70107	308	30135	СОШ на 750 мест (№3.1.35 по г/п), ул. Старозагородная роща
343	55:36:70104	309	30139	ДШИ на 400 мест (№3.1.39 по г/п), пр. Менделеева
344	55:36:70105	310	30141	Дом творчества на 250 мест (№3.1.41 по г/п), ул. 1-я Поселковая
345	55:36:70102	311	30142	ДШИ на 300 мест (№3.1.42 по г/п), ул. Бархатовой
346	55:36:70107	312	30145	ДШИ на 200 мест (№3.1.45 по г/п), ул. Красный путь
347	55:36:70107	313	30148	ДСШ на 300 мест (№3.1.48 по г/п), ул. Красный путь
348	55:36:70107	314	30149	ДСШ (в составе ФСК) (№3.1.49 по г/п), ул. Красный путь
349	55:36:70104	315	30151	ДСШ (в составе ФСК) (№3.1.51 по г/п), ул. Малиновского
350	55:36:50208	316	30152	ДШИ на 300 мест (№3.1.52 по г/п), ул. Пригородная
351	55:36:82801	317	30306	ФСК на 180 мест (№3.3.6 по г/п), мкр. Большие поля
352	55:36:30120	318	30307	ФСК на 180 мест (№3.3.7 по г/п), мкр. Юбилейный
353	55:36:70104	319	30308	ФСК на 180 мест (№3.3.8 по г/п), пер. 1-й Башенный

№ п/п	Кадастровый квартал	№ площадки на рисунках	Площадка строительства (ИД объекта/группы объектов)	Наименование объекта строительства
354	55:36:70103	320	30323	ФСК на 180 мест (№3.3.23 по г/п), пр. Академика Королева
355	55:36:70107	321	30343	ФСК на 180 мест (№3.3.43 по г/п), ул. Березова
356	55:36:70102	322	30358	ФСК на 180 мест (№3.3.58 по г/п), ул. Малиновского
357	55:36:70104	323	30360	ФСК на 180 мест (№3.3.60 по г/п), ул. Малиновского
358	55:36:70102	324	30372	Плавательный бассейн (№3.3.72 по г/п), ул. Стрельникова
359	55:36:30120	325	30401	Библиотека (№3.4.1 по г/п), мкр. Юбилейный
360	55:36:30116	326	30402	Библиотека (№3.4.2 по г/п), мкр. Николаевка
361	55:36:10105	327	30403	Библиотека (№3.4.3 по г/п), мкр. Береговой
362	55:36:70104	328	30404	Молодежная библиотека (№3.4.4 по г/п), пр. Академика Королева
363	55:36:50208	329	30405	Библиотека (№3.4.5 по г/п), ул. Андрианова
364	55:36:50206	330	30406	Библиотека (№3.4.6 по г/п), ул. Нефтезаводская
365	55:36:70106	331	30407	Многофункциональный культурный центр (№3.4.7 по г/п), пр. Академика Королева
366	55:36:70107	332	39001	Многоквартирный жилой дом, ул. Красный путь
367	55:36:10105	333	39002	Магазины по пр. Комсомольский, мкр. Береговой
368	55:36:70107	334	39003	Многоквартирный жилой дом (1 этап), ул. Красный путь, 163а
369	55:36:70107	334	39003	Многоквартирный жилой дом (2 этап), ул. Красный путь, 163а
370	55:36:70103	335	39004	Многоквартирный жилой дом, ул. Химиков, 28 стр.
371	55:36:70203	336	39005	Жилой дом №1 в квартале в границах ул. Заозерная, Тюленина, Белозерова, пр. Королева
372	55:36:70201	337	39006	Жилой квартал в границах улиц Заозерная - Королева - Тюленина. Жилой дом № 5
373	55:36:70201	337	39006	Многоквартирный жилой дом №6, жилой квартал в границах ул. Заозерная-Королева - Тюленина
374	55:36:70201	337	39006	Многоквартирный жилой дом №7, жилой квартал в границах ул. Заозерная-Королева - Тюленина
375	55:36:70203	337	39006	Многоквартирный жилой дом №9, жилой квартал в границах ул. Заозерная-Королева - Тюленина
376	55:36:70203	337	39006	Многоквартирный жилой дом №10, жилой квартал в границах ул. Заозерная-Королева - Тюленина
377	55:36:70203	337	39006	Многоквартирный жилой дом №11, жилой квартал в границах ул. Заозерная-Королева - Тюленина
378	55:36:70203	337	39006	Многоквартирный жилой дом №12, жилой квартал в границах ул. Заозерная-Королева - Тюленина
379	55:36:70203	337	39006	Многоквартирный жилой дом №13, жилой квартал в границах ул. Заозерная-Королева - Тюленина
380	55:36:70203	337	39006	Многоквартирный жилой дом №14, жилой квартал в границах ул. Заозерная-Королева - Тюленина
381	55:36:70203	337	39006	Многоквартирный жилой дом №15, жилой квартал в границах ул. Заозерная-Королева - Тюленина
382	55:36:70203	337	39006	Многоквартирный жилой дом №8, жилой квартал в границах ул. Заозерная-Королева - Тюленина
383	55:36:70104	338	39007	Многоквартирный жилой дом в 67 м юго-восточнее от ул. Малиновского, 17, ул. Малиновского, 3 стр.
384	55:36:70107	339	39008	Многоквартирный жилой дом в ЖК "ЭкоПарк", ул. Красный путь, 153Г (этап 1) (ориентировочный срок подключения 2022-2023 гг.)

№ п/п	Кадастровый квартал	№ площадки на рисунках	Площадка строительства (ИД объекта/группы объектов)	Наименование объекта строительства
385	55:36:70107	339	39008	Многоквартирный жилой дом в ЖК "ЭкоПарк", ул. Красный путь, 153Г (этап 2) (ориентировочный срок подключения 2022-2023 гг.)
386	55:36:70107	340	39009	Многоквартирный жилой дом №2 и подземная парковка (этап 2), ул. 1-я Затонская
387	55:36:70107	340	39009	Многоквартирный жилой дом №1 и подземная парковка (этап 1), ул. 1-я Затонская
388	55:36:70107	341	39010	Квартал жилых домов в границах ул. Красный путь-Астрономическая-правый берег Иртыша. Жилые дома № 19, № 20. II этап. Жилой дом № 19 со встроенно-пристроенным детским садом
389	55:36:70107	341	39010	Квартал жилых домов в границах ул. Красный путь-Астрономическая-правый берег Иртыша. Жилые дома № 19, № 20. I этап. Жилой дом № 20
390	55:36:70107	341	39010	Квартал жилых домов в границах ул. Красный путь-Астрономическая-правый берег Иртыша. Жилой дом № 1 с общественными помещениями
391	55:36:70107	341	39010	Квартал жилых домов в границах ул. Красный путь-Астрономическая-правый берег Иртыша. Жилой дом № 3 с общественными помещениями (ориентировочный срок подключения 2024-2025 гг.)
392	55:36:70107	341	39010	Квартал жилых домов в границах ул. Красный путь-Астрономическая-правый берег Иртыша. Жилой дом № 4
393	55:36:70107	341	39010	Квартал жилых домов в границах ул. Красный путь-Астрономическая-правый берег Иртыша. Жилой дом № 7 с общественными помещениями
394	55:36:70107	341	39010	Квартал жилых домов в границах ул. Красный путь-Астрономическая-правый берег Иртыша. Жилой дом № 10 с общественными помещениями
395	55:36:70107	341	39010	Квартал жилых домов в границах ул. Красный путь-Астрономическая-правый берег Иртыша. Жилой дом № 11
396	55:36:70107	341	39010	Квартал жилых домов в границах ул. Красный путь-Астрономическая-правый берег Иртыша. Жилой дом № 21
397	55:36:70107	341	39010	Квартал жилых домов в границах ул. Красный путь-Астрономическая-правый берег Иртыша. Жилой дом № 23 (ориентировочный срок подключения 2023-2024 гг.)
398	55:36:70107	341	39010	Квартал жилых домов в границах ул. Красный путь-Астрономическая-правый берег Иртыша. Жилой дом № 25
399	55:36:70107	341	39010	Квартал жилых домов в границах ул. Красный путь-Астрономическая-правый берег Иртыша. Жилой дом № 26
400	55:36:70107	341	39010	Квартал жилых домов в границах ул. Красный путь-Астрономическая-правый берег Иртыша. Подземный гараж № 35
401	55:36:70107	341	39010	Квартал жилых домов в границах ул. Красный путь-Астрономическая-правый берег Иртыша. Подземный гараж № 36
402	55:36:70107	341	39010	Квартал жилых домов в границах улиц: Красный путь – Астрономическая – правый берег Иртыша. Жилой дом № 16 (ориентировочный срок подключения 2025-2026 гг.)



№ п/п	Кадастровый квартал	№ площадки на рисунках	Площадка строительства (ИД объекта/группы объектов)	Наименование объекта строительства
403	55:36:70107	341	39010	Квартал жилых домов в границах улиц: Красный путь – Астрономическая – правый берег Иртыша. Жилой дом № 22 (примерно в 500 м с-з. отн-но 4 эт. зд. ул. Красный Путь, 163)
404	55:36:70107	341	39010	Квартал жилых домов в границах улиц: Красный путь – Астрономическая – правый берег Иртыша. Жилой дом № 24 (примерно в 500 м с-з. отн-но 4 эт. зд. ул. Красный Путь, 163)
405	55:36:70107	341	39010	Жилая застройка в границах: ул. Заозерная-Красный Путь-Фрунзе-правый берег р. Иртыш, зона 2
406	55:36:70107	342	39011	Жилая застройка в границах: ул. Заозерная-Красный Путь-Фрунзе-правый берег р. Иртыш, зона 4
407	55:36:70107	342	39011	Строительство жилых домов по ул. Красный Путь, 143. Жилой дом №6
408	55:36:70107	342	39011	Строительство жилых домов по ул. Красный Путь, 143. Жилой дом №2
409	55:36:70107	342	39011	Строительство жилых домов по ул. Красный Путь, 143. Жилой дом №3
410	55:36:70107	342	39011	Строительство жилых домов по ул. Красный Путь, 143. Жилой дом №8
411	55:36:70107	342	39011	Строительство жилых домов по ул. Красный Путь, 143. Жилой дом №7
412	55:36:70107	342	39011	Строительство жилых домов по ул. Красный Путь, 143. Жилой дом №1
413	55:36:70107	343	39012	Жилая застройка в границах: ул. Заозерная-Красный Путь-Фрунзе-правый берег р. Иртыш, зона 7
414	55:36:70107	343	39012	Многоквартирный жилой дом № 2 в ЖК в границах ул. Красный путь - Кемеровская (ориентировочный срок подключения 2024-2027 гг.)
415	55:36:70107	343	39012	Многоквартирный жилой дом № 3 в ЖК в границах ул. Красный путь - Кемеровская (ориентировочный срок подключения 2024-2028 гг.)
416	55:36:70107	343	39012	Многоквартирный жилой дом № 4 в ЖК в границах ул. Красный путь - Кемеровская (ориентировочный срок подключения 2024-2029 гг.)
417	55:36:70107	343	39012	Многоквартирный жилой дом № 5 в ЖК в границах ул. Красный путь - Кемеровская (ориентировочный срок подключения 2024-2030 гг.)
418	55:36:70107	343	39012	Многоквартирный жилой дом № 10 в ЖК в границах ул. Красный путь - Кемеровская
419	55:36:70203	344	39013	Многоквартирный жилой дом №16, жилой квартал в границах ул. Заозерная-Королева - Тюленина
420	55:36:70201	345	39014	Многоквартирный жилой дом №2, жилой квартал в границах ул. Заозерная-Королева - Тюленина
421	55:36:40101	346	39015	Жилая застройка в границах: ул. Заозерная-Красный Путь-Фрунзе-правый берег р. Иртыш, зона 10
422	55:36:70104	347	39016	Перспективная застройка территории в границах: ул. Заозерная-Красноярский тракт-ул. Орджоникидзе-7-я Северная-Красный путь, зона 5
423	55:36:70302	348	39017	Перспективная застройка территории в границах: ул. Заозерная-Красноярский тракт-ул. Орджоникидзе-7-я Северная-Красный путь, зона 6
424	55:36:70104	349	39018	Перспективная застройка территории в границах: ул. Заозерная-Красноярский тракт-ул. Орджоникидзе-7-я Северная-Красный путь, зона 7а

№ п/п	Кадастровый квартал	№ площадки на рисунках	Площадка строительства (ИД объекта/группы объектов)	Наименование объекта строительства
425	55:36:50208	350	39019	Крытый каток с искусственным льдом (Спортивная школа олимпийского резерва), пр. Мира, 15
426	55:36:50201	351	39020	Магазин мелкооптовой продажи, ул. Нефтезаводская
427	55:36:50206	352	39021	Церковь по ул. 22 Апреля
428	55:36:70105	353	39022	Многоквартирный жилой дом №2, ул. 2-я Поселковая - 3-я Заозерная (ориентировочный срок подключения 2022-2023 гг.)
429	55:36:50208	354	39023	Многоквартирный жилой дом, ул. Пригородная, 7
430	55:36:70201	355	39024	Жилой квартал в границах улиц Заозерная - Королева-Тюленина. Жилой дом № 1, ул. Тюленина
431	55:36:82801	356	39025	Магазин в мкр. Большие поля
432	55:36:70107	357	39026	Жилой многоквартирный дом с гаражом-стоянкой, ул. 4-я Северная, ок. № 6
433	55:36:70301	358	39027	Многоквартирный жилой дом №11 (кирпичная вставка), ул. Менделеева, 44 (стр.Малиновского, 11, 1 очередь)
434	55:36:70107	359	39028	Гостиничный комплекс на 196 номеров, пр. Мира, 1к1
435	55:36:50208	360	39029	Административно-гостиничный комплекс с многоуровневой стоянкой ул. Пригородная, строение 3/4
436	55:36:50208	361	39030	Реконструкция объекта незавершенного строительства. Административно-торговый комплекс, напротив пр. Мира, 104; пр. Мира, 71к4
437	55:36:70303	362	39031	Перспективная застройка территории в границах: ул.Заозерная-Красноярский тракт-ул.Орджоникидзе-7-я Северная-Красный путь, зона 7
438	55:36:70105	363	39032	9-ти этажное административное здание и надстройка 5-го этажа над существующим зданием, ул. Химиков, 8
439	55:36:50208	364	39033	Административное здание, пр. Мира, 69
440	55:36:50207	365	39034	Административное здание, ул. Малунцева, 34
441	55:36:50207	366	39035	Реконструкция (расширение производственного корпуса БУЗОО "Центр крови"), ул. Магистральная, 33
442	55:36:50208	367	39036	Горнолыжный комплекс в ПКиО "Советский", ул. Андрианова, 3, корпус 2
443	55:36:50208	368	39037	Торговый комплекс, ул. Пригородная, 15а
444	55:36:30117	369	39038	Теплофикационный модуль термokatалитического окисления осадков сточных вод очистных сооружений канализации, в 700 м северо-восточнее ул. Комбинатская, 50
445	55:36:30801	370	39039	Испытательная лаборатория ЛПДС "Омск" со складом хранения реактивов. Омское РНУ, ул. Комбинатская, 42
446	55:36:70107	371	39040	Многоквартирный жилой дом стр. № 3.2. ул. Красный Путь, 143
447	55:36:50207	372	39041	Реконструируемое здание, по ул. 22 Апреля, 38 (Литера В)
448	55:36:30120	373	39042	Склад каолина переоборудованный в цех для изготовления металлоконструкций, пр. Мира, 185/2
449	55:36:50207	374	39043	Многоквартирный жилой дом по ул. Энтузиастов
450	55:36:70203	375	39044	Многоквартирный жилой дом №1 с офисными помещениями в мкр. Королева-Лаптева
451	55:36:70201	376	39045	Многоквартирный жилой дом №2 с офисными помещениями в мкр. Королева-Лаптева

№ п/п	Кадастровый квартал	№ площадки на рисунках	Площадка строительства (ИД объекта/группы объектов)	Наименование объекта строительства
452	55:36:70203	377	39046	Многоквартирный жилой дом №3 в мкр. Королева-Лаптева
453	55:36:70201	378	39047	Многоквартирный жилой дом №4 в мкр. Королева-Лаптева
454	55:36:70203	379	39048	Многоквартирный жилой дом №5 с офисными помещениями в мкр. Королева-Лаптева
455	55:36:70201	380	39049	Многоквартирный жилой дом №6 в мкр. Королева-Лаптева
456	55:36:70203	381	39050	Многоквартирный жилой дом №7 с офисными помещениями в мкр. Королева-Лаптева
457	55:36:70201	382	39051	Многоквартирный жилой дом №8 с офисными помещениями в мкр. Королева-Лаптева
458	55:36:50208	383	39052	Строительство детского сада по пр. Мира, 65а
459	55:36:20103	384	40101	ДОУ на 180 мест (№4.1.1 по г/п), мкр. Крутая Горка
460	55:36:90205	385	40102	ДОУ на 100 мест (№4.1.2 по г/п), ул. 16-й Военный городок
461	55:36:120308	386	40103	ДОУ на 140 мест (№4.1.3 по г/п), ул. 18-й Военный городок
462	55:36:120307	387	40104	ДОУ на 310 мест (№4.1.4 по г/п), ул. 19-я Рабочая
463	55:36:90204	388	40105	ДОУ на 310 мест (№4.1.5 по г/п), ул. 2-я Линия
464	55:36:120306	389	40106	ДОУ на 210 мест (№4.1.6 по г/п), ул. 3-я Транспортная
465	55:36:120306	390	40107	ДОУ на 260 мест (№4.1.7 по г/п), ул. 3-я Транспортная
466	55:36:90205	391	40108	ДОУ на 260 мест (№4.1.8 по г/п), ул. 3-я Транспортная
467	55:36:90205	392	40109	ДОУ на 100 мест (№4.1.9 по г/п), ул. 3-я Транспортная
468	55:36:120304	393	40110	ДОУ на 260 мест (№4.1.10 по г/п), ул. 3-я Транспортная
469	55:36:120304	394	40111	ДОУ на 260 мест (№4.1.11 по г/п), ул. 3-я Транспортная
470	55:36:90205	395	40112	ДОУ на 260 мест (№4.1.12 по г/п), ул. 3-я Транспортная
471	55:36:120307	396	40114	ДОУ на 310 мест (№4.1.14 по г/п), ул. Новосибирская
472	55:36:150603	397	40115	ДОУ на 50 мест (№4.1.15 по г/п), ул. Ноябрьская
473	55:36:90205	398	40116	ДОУ на 100 мест (№4.1.16 по г/п), ул. Орловского
474	55:36:120305	399	40117	СОШ на 1125 мест (№4.1.17 по г/п), пр. Космический
475	55:36:120307	400	40118	СОШ на 1122 мест (№4.1.18 по г/п), ул. 10-я Рабочая
476	55:36:120306	401	40120	СОШ на 900 мест (№4.1.20 по г/п), ул. Богдана Хмельницкого
477	55:36:120304	402	40121	СОШ на 1122 мест (№4.1.21 по г/п), ул. Богдана Хмельницкого
478	55:36:90109	403	40122	СОШ на 900 мест (№4.1.22 по г/п), ул. Масленникова
479	55:36:90204	404	40123	СОШ на 600 мест (№4.1.23 по г/п), ул. Маяковского
480	55:36:90205	405	40124	СОШ на 1122 мест (№4.1.24 по г/п), ул. Окружная дорога
481	55:36:120307	406	40125	ДШИ на 300 мест (№4.1.25 по г/п), ул. 10-я Рабочая
482	55:36:120306	407	40126	ДШИ на 150 мест (№4.1.26 по г/п), ул. 10-я Рабочая
483	55:36:120304	408	40127	Дом творчества на 150 мест (№4.1.27 по г/п), ул. 10-я Рабочая
484	55:36:120305	409	40131	ДШИ на 300 мест (№4.1.31 по г/п), ул. Ермолаева
485	55:36:120305	410	40132	ДШИ на 300 мест (№4.1.32 по г/п), ул. Индустриальная

№ п/п	Кадастровый квартал	№ площадки на рисунках	Площадка строительства (ИД объекта/группы объектов)	Наименование объекта строительства
486	55:36:90205	411	40133	ДШИ на 300 мест (№4.1.33 по г/п), ул. Ипподромная
487	55:36:120307	412	40308	ФСК на 180 мест (№4.3.8 по г/п), ул. 1-я Железнодорожная
488	55:36:90205	413	40402	Библиотека (№4.4.2 по г/п), ул. Богдана Хмельницкого
489	55:36:150603	414	40403	Библиотека (№4.4.3 по г/п), ул. Ноябрьская
490	55:36:90205	415	40404	Многофункциональный культурный центр (№4.4.4 по г/п), ул. Богдана Хмельницкого
491	55:36:150603	416	48001	Перспективная индивидуальная жилая застройка к западу от мкр. Осташково
492	55:36:120305	417	48002	Перспективная индивидуальная жилая застройка в районе ул. 5-й Кордной
493	55:36:120303	418	48003	Перспективная индивидуальная жилая застройка в районе Космического пр.
494	55:36:120307	419	49001	Многokвартирный жилой дом №2 в ЖК "На Кирова", ул. Кирова
495	55:36:90204	420	49002	Многokвартирный жилой дом, ул. Масленникова
496	55:36:90205	421	49003	Перспективная застройка территории в границах: ул.Масленникова-Б.Хмельницкого-1-я Военная-Братская-пр.К.Маркса, зона 7
497	55:36:90205	422	49004	Перспективная застройка территории в границах: ул.Масленникова-Б.Хмельницкого-1-я Военная-Братская-пр.К.Маркса, зона 6
498	55:36:120307	423	49005	Перспективная застройка территории в границах: ул.4-я Транспортная-граница полосы отвода ж/д-ул.Барабинская-Хабаровская-1-я Военная, зона 1
499	55:36:120307	424	49006	Перспективная застройка территории в границах: ул.4-я Транспортная-граница полосы отвода ж/д-ул.Барабинская-Хабаровская-1-я Военная, зона 3
500	55:36:120307	426	49008	Перспективная застройка территории в границах: ул.4-я Транспортная-граница полосы отвода ж/д-ул.Барабинская-Хабаровская-1-я Военная, зона 5
501	55:36:120307	427	49009	Перспективная застройка территории в границах: ул.4-я Транспортная-граница полосы отвода ж/д-ул.Барабинская-Хабаровская-1-я Военная, зона 6
502	55:36:120307	428	49010	Перспективная застройка территории в границах: ул.4-я Транспортная-граница полосы отвода ж/д-ул.Барабинская-Хабаровская-1-я Военная, зона 7
503	55:36:120307	429	49011	Перспективная застройка территории в границах: ул.4-я Транспортная-граница полосы отвода ж/д-ул.Барабинская-Хабаровская-1-я Военная, зона 8
504	55:36:120307	430	49012	Перспективная застройка территории в границах: ул.4-я Транспортная-граница полосы отвода ж/д-ул.Барабинская-Хабаровская-1-я Военная, зона 12
505	55:36:90204	431	49013	Перспективная застройка территории в границах: ул.Масленникова-Б.Хмельницкого-1-я Военная-Братская-пр.К.Маркса, зона 3.4
506	55:36:90204	432	49014	Перспективная застройка территории в границах: ул.Масленникова-Б.Хмельницкого-1-я Военная-Братская-пр.К.Маркса, зона 3.6
507	55:36:90204	433	49015	Перспективная застройка территории в границах: ул.Масленникова-Б.Хмельницкого-1-я Военная-Братская-пр.К.Маркса, зона 3.7
508	55:36:90204	434	49016	Перспективная застройка территории в границах: ул.Масленникова-Б.Хмельницкого-1-я Военная-

№ п/п	Кадастровый квартал	№ площадки на рисунках	Площадка строительства (ИД объекта/группы объектов)	Наименование объекта строительства
				Братская-пр.К.Маркса, зона 3.8
509	55:36:90204	435	49017	Перспективная застройка территории в границах: ул.Масленникова-Б.Хмельницкого-1-я Военная-Братская-пр.К.Маркса, зона 3.9
510	55:36:90205	436	49018	Перспективная застройка территории в границах: ул.Масленникова-Б.Хмельницкого-1-я Военная-Братская-пр.К.Маркса, зона 3.11
511	55:36:90205	437	49019	Перспективная застройка территории в границах: ул.Масленникова-Б.Хмельницкого-1-я Военная-Братская-пр.К.Маркса, зона 3.12
512	55:36:120301	438	49020	Перспективная застройка территории в границах: ул.Б.Хмельницкого-левый берег р.Оми-Окружная дорога-ул.2-я Производственная-25-я Линия-Лермонтова-3-й Разъезд-Берникова-Ипподромная, зона 3
513	55:36:120301	439	49021	Перспективная застройка территории в границах: ул.Б.Хмельницкого-левый берег р.Оми-Окружная дорога-ул.2-я Производственная-25-я Линия-Лермонтова-3-й Разъезд-Берникова-Ипподромная, зона 3а
514	55:36:120103	440	49022	Перспективная застройка территории в границах: ул.Б.Хмельницкого-левый берег р.Оми-Окружная дорога-ул.2-я Производственная-25-я Линия-Лермонтова-3-й Разъезд-Берникова-Ипподромная, зона 6
515	55:36:120103	441	49023	Перспективная застройка территории в границах: ул.Б.Хмельницкого-левый берег р.Оми-Окружная дорога-ул.2-я Производственная-25-я Линия-Лермонтова-3-й Разъезд-Берникова-Ипподромная, зона 7
516	55:36:120103	442	49024	Перспективная застройка территории в границах: ул.Б.Хмельницкого-левый берег р.Оми-Окружная дорога-ул.2-я Производственная-25-я Линия-Лермонтова-3-й Разъезд-Берникова-Ипподромная, зона 8
517	55:36:120103	443	49025	Перспективная застройка территории в границах: ул.Б.Хмельницкого-левый берег р.Оми-Окружная дорога-ул.2-я Производственная-25-я Линия-Лермонтова-3-й Разъезд-Берникова-Ипподромная, зона 9
518	55:36:90204	444	49026	Административное здание по ул. 8-я Линия - ул. Плеханова
519	55:36:150110	445	49027	Строительство испытательного комплекса на промплощадке № 2, ул. Окружная дорога, ок. №3; АО "ОМКБ" (ориентировочный срок подключения 2022-2023 гг.)
520	55:36:120304	446	49028	Крытый каток с искусственным льдом, ул. Масленникова
521	55:36:120308	447	49029	Создание технологического потока 60/3 по производству технического углерода, ул. Барабинская
522	55:36:90205	448	49030	Многоквартирный жилой дом по ул. 8-я Линия
523	55:36:90205	449	49031	Многоквартирный жилой дом по ул. Братская, д. 19/3
524	55:36:120302	450	49032	Жилой дом на 277 квартир, расположенный в 140м северо-восточнее здания по ул. Пархоменко, 21; ул. Пархоменко, 25 стр.

№ п/п	Кадастровый квартал	№ площадки на рисунках	Площадка строительства (ИД объекта/группы объектов)	Наименование объекта строительства
525	55:36:120305	451	49033	Производственный комплекс автосервисного предприятия по ул. Индустриальная
526	55:36:120307	452	49034	Торгово-офисное здание, на двух зем.участках, по ул. Кирова, 12
527	55:36:90204	453	49035	ММЦ, относит. школы № 72 по ул. Потанина
528	55:36:120305	454	49036	Энергетический корпус №7 по пр.Космический,24а
529	55:36:61002	455	50101	ДОУ на 260 мест (№5.1.1 по г/п), мкр. Амурский-2
530	55:36:61002	456	50102	ДОУ на 260 мест (№5.1.2 по г/п), мкр. Амурский-2
531	55:36:61002	457	50103	ДОУ на 200 мест (№5.1.3 по г/п), мкр. Амурский-2
532	55:36:61002	458	50104	ДОУ на 210 мест (№5.1.4 по г/п), мкр. Амурский-2
533	55:36:80102	459	50105	ДОУ на 180 мест (корпус СОШ) (№5.1.5 по г/п), мкр. Загородный
534	55:36:80102	460	50106	ДОУ на 180 мест (корпус СОШ) (№5.1.6 по г/п), мкр. Загородный
535	55:36:90202	461	50107	ДОУ на 310 мест (№5.1.7 по г/п), пр. Карла Маркса
536	55:36:120102	462	50108	ДОУ в п. Биофабрика (№5.1.8 по г/п), ул. 10 лет Октября
537	55:36:120103	463	50109	ДОУ на 310 мест (№5.1.9 по г/п), ул. 19-я Линия
538	55:36:70402	464	50113	ДОУ на 290 мест (№5.1.13 по г/п), ул. 24-я Северная
539	55:36:40114	465	50114	ДОУ на 260 мест (№5.1.14 по г/п), ул. 3-я Восточная
540	55:36:70401	466	50115	ДОУ на 310 мест (№5.1.15 по г/п), ул. 4-я Северная
541	55:36:120101	467	50116	ДОУ на 130 мест (№5.1.16 по г/п), ул. Арнольда Нейбута
542	55:36:40102	468	50117	ДОУ на 260 мест (№5.1.17 по г/п), ул. Вавилова
543	55:36:80101	469	50119	ДОУ на 100 мест (№5.1.19 по г/п), ул. Г.В. Комнатова
544	55:36:120103	470	50120	ДОУ на 260 мест (№5.1.20 по г/п), ул. 27-я Линия
545	55:36:80101	471	50121	ДОУ на 310 мест (№5.1.21 по г/п), ул. Завертеева
546	55:36:80116	472	50122	ДОУ на 80 мест (корпус общеобразовательной организации) (№5.1.22 по г/п), ул. Завертеева
547	55:36:80101	473	50123	ДОУ на 310 мест (№5.1.23 по г/п), ул. Завертеева
548	55:36:90104	474	50124	ДОУ на 310 мест (№5.1.24 по г/п), ул. Краснофлотская
549	55:36:40103	475	50127	ДОУ на 210 мест (№5.1.27 по г/п), ул. Октябрьская
550	55:36:90104	476	50128	ДОУ на 260 мест (№5.1.28 по г/п), ул. Омская
551	55:36:70403	477	50129	ДОУ на 290 мест (№5.1.29 по г/п), ул. Осовиахимовская
552	55:36:90105	478	50130	ДОУ на 140 мест (№5.1.30 по г/п), ул. Подгорная
553	55:36:70104	479	50131	ДОУ на 180 мест (№5.1.31 по г/п), ул. СибНИИСхоз
554	55:36:70401	480	50132	ДОУ на 290 мест (№5.1.32 по г/п), ул. Тютчева
555	55:36:80116	481	50133	ДОУ на 280 мест (№5.1.33 по г/п), ул. Успешная
556	55:36:40103	482	50134	ДОУ на 210 мест (№5.1.34 по г/п), ул. Челюскинцев
557	55:36:40103	483	50135	ДОУ на 210 мест (№5.1.35 по г/п), ул. Чернышевского
558	55:36:61002	484	50137	СОШ на 1122 мест (№5.1.37 по г/п), мкр. Амурский-2
559	55:36:61002	485	50138	СОШ на 800 мест (№5.1.38 по г/п), мкр. Амурский-2
560	55:36:61002	486	50139	СОШ на 900 мест (№5.1.39 по г/п), мкр. Амурский-2
561	55:36:80102	487	50140	СОШ на 600 мест (№5.1.40 по г/п), мкр. Загородный
562	55:36:120102	488	50141	НОШ на 160 мест (№5.1.41 по г/п), п. Биофабрика

№ п/п	Кадастровый квартал	№ площадки на рисунках	Площадка строительства (ИД объекта/группы объектов)	Наименование объекта строительства
563	55:36:70403	489	50142	СОШ на 1122 мест (№5.1.42 по г/п), ул. 3-я Северная
564	55:36:90105	490	50143	СОШ на 1122 мест (№5.1.43 по г/п), ул. Арнольда Нейбуга
565	55:36:80101	491	50145	СОШ на 550 мест (№5.1.45 по г/п), ул. Завертяева, 9/4
566	55:36:80101	492	50146	СОШ на 800 мест (№5.1.46 по г/п), ул. Завертяева
567	55:36:80116	493	50147	СОШ на 550 мест (№5.1.47 по г/п), ул. Завертяева
568	55:36:70402	494	50148	СОШ на 600 мест (№5.1.48 по г/п), ул. Орджоникидзе
569	55:36:70403	495	50149	СОШ на 825 мест (№5.1.49 по г/п), ул. Орджоникидзе
570	55:36:70104	496	50150	СОШ на 600 мест (№5.1.50 по г/п), ул. СибНИИСхоз
571	55:36:40143	497	50152	СОШ на 1200 мест (№5.1.52 по г/п), ул. Яковлева
572	55:36:61002	498	50154	ДСШ на 100 мест (№5.1.54 по г/п), мкр. Амурский-2
573	55:36:80101	499	50156	ДСШ на 200 мест в составе ФСК (№5.1.56 по г/п), мкр. Амурский-2
574	55:36:61002	500	50157	ДШИ на 400 мест (№5.1.57 по г/п), мкр. Амурский-2
575	55:36:80102	501	50158	ДШИ на 100 мест (№5.1.58 по г/п), мкр. Загородный
576	55:36:80102	502	50159	Дом творчества на 150 мест (№5.1.59 по г/п), мкр. Загородный
577	55:36:120102	503	50165	Центр ДОД (в составе клуба для детей и молодежи) (№5.1.65 по г/п), ул. Биофабрика
578	55:36:70401	504	50166	ДСШ на 400 мест в составе ФСК (№5.1.66 по г/п), ул. Вавилова
579	55:36:80106	505	50170	ДСШ на 100 мест (№5.1.70 по г/п), ул. Завертяева
580	55:36:40102	506	50173	БОУ ДИ "ДШИ №2", корпус 2 (№5.1.73 по г/п), ул. Красный путь
581	55:36:90104	507	50176	ДШИ на 400 мест (№5.1.76 по г/п), ул. Маршала Жукова
582	55:36:90107	508	50179	ДШИ на 150 мест (№5.1.79 по г/п), ул. Пушкина
583	55:36:40102	509	50180	ДШИ на 400 мест (№5.1.80 по г/п), ул. Рабиновича
584	55:36:90103	510	50181	ДСШ (парусный спорт) (№5.1.81 по г/п), ул. Орджоникидзе
585	55:36:80101	511	50302	ФСК на 200 мест (№5.3.2 по г/п), ул. Завертяева
586	55:36:61002	512	50307	ФСК на 195 мест (№5.3.7 по г/п), мкр. Амурский-2
587	55:36:80102	513	50314	ФСК на 195 мест (№5.3.14 по г/п), мкр. Загородный
588	55:36:40106	514	50323	Плавательный бассейн (№5.3.23 по г/п), ул. 4-я Челюскинцев
589	55:36:90103	515	50329	Яхт-клуб (№5.3.29 по г/п), ул. Большая Луговая
590	55:36:70401	516	50330	Плавательный бассейн (№5.3.30 по г/п), ул. Вавилова, 45
591	55:36:70401	517	50331	ФСК на 180 мест (№5.3.31 по г/п), ул. Долгирева
592	55:36:61002	518	50401	Библиотека (№5.4.1 по г/п), мкр. Амурский-2
593	55:36:80121	519	50402	Библиотека (№5.4.2 по г/п), мкр. Степной
594	55:36:80101	520	50403	Библиотека (№5.4.3 по г/п), ул. Завертяева
595	55:36:120101	521	50404	Библиотека (№5.4.4 по г/п), ул. Омская
596	55:36:40103	522	50407	Библиотека (№5.4.7 по г/п), ул. Чернышевского
597	55:36:61002	523	50408	Учреждение культуры клубного типа (№5.4.8), мкр. Амурский-2
598	55:36:90106	524	50409	Учреждение культуры клубного типа (№5.4.9), ул. 10 лет Октября

№ п/п	Кадастровый квартал	№ площадки на рисунках	Площадка строительства (ИД объекта/группы объектов)	Наименование объекта строительства
599	55:36:80101	525	50410	Учреждение культуры клубного типа (№5.4.10), ул. Завертяева
600	55:36:70403	526	50413	Учреждение культуры клубного типа (№5.4.13), ул. Герцена
601	55:36:80102	527	58001	Перспективная индивидуальная жилая застройка в мкр. Загородный
602	55:36:40116	528	59001	Многофункциональный комплекс с гостиницей "Hilton Garden Inn", ул. Интернациональная, 29
603	55:36:40114	529	59002	Многоквартирный жилой дом №2 (блок-секции 1 и 2), ул. 11-я Ремесленная
604	55:36:70403	530	59003	Многоквартирный жилой дом №11, ул. Герцена
605	55:36:90104	531	59004	Многоквартирный жилой дом №4 по ул. 10 лет Октября, 2 очередь
606	55:36:90203	532	59005	Апарт-отель "Маршал", ул. Маршала Жукова - Бульварная, 154 корпус 1
607	55:36:70403	533	59006	Перспективная застройка территории в границах: ул. 7-я Северная-5-я Северная-11-я Ремесленная-2-я Восточная-правый берег р. Оми-правый берег р. Иртыш-ул.Фрунзе-ул.Красный путь, зона II
608	55:36:40103	534	59007	Перспективная застройка территории в границах: ул. 7-я Северная-5-я Северная-11-я Ремесленная-2-я Восточная-правый берег р. Оми-правый берег р. Иртыш-ул.Фрунзе-ул.Красный путь, зона III
609	55:36:61002	535	59008	Перспективная застройка территории в границах: Пушкинский тракт-лесополоса-граница городской черты-дорога в п.Степной-проект.дорога-граница полосы отвода ж/д на ст.Комбинатскую, зона I
610	55:36:80101	536	59009	Перспективная застройка территории в границах: Пушкинский тракт-лесополоса-граница городской черты-дорога в п.Степной-проект.дорога-граница полосы отвода ж/д на ст.Комбинатскую, зона III
611	55:36:70402	537	59010	Магазинул, ул. 24-я Северная - Совхозная
612	55:36:40117	538	59011	«Административно-гостиничный комплекс (административное здание). Гостиница "50/60 "Curio Hilton", ул. Щербанёва, 20
613	55:36:40104	539	59012	Гостиничный комплекс 4* Cosmos Omsk, наб. Тухачевского
614	55:36:40101	540	59013	Административное здание, ул. Кемеровская, 2а
615	55:36:40103	541	59014	Многоквартирный жилой дом, ул. Яковлева
616	55:36:61002	542	59015	Многоквартирный жилой дом №12 в мкр. 1 в ж/р «Амурский», ул. 21-я Амурская
617	55:36:61002	543	59016	Многоквартирный жилой дом в ж/р «Амурский», ул. 21-я Амурская
618	55:36:61002	544	59017	Многоквартирный жилой дом №27 в мкр.4 в ж/р «Амурский», ул. 21-я Амурская
619	55:36:61002	545	59018	Многоквартирный жилой дом №1 в мкр.1 в ж/р «Амурский», ул. 21-я Амурская
620	55:36:61002	546	59019	Многоквартирный жилой дом №2 в мкр.1 в ж/р «Амурский», ул. 21-я Амурская
621	55:36:61002	547	59020	Многоквартирный жилой дом №26 в мкр.4 в ж/р «Амурский», ул. 21-я Амурская
622	55:36:61002	548	59021	Многоквартирный жилой дом №21 в мкр.1 в ж/р «Амурский», ул. 21-я Амурская



№ п/п	Кадастровый квартал	№ площадки на рисунках	Площадка строительства (ИД объекта/группы объектов)	Наименование объекта строительства
623	55:36:61002	549	59022	Многоквартирный жилой дом №25 в мкр.4 в ж/р «Амурский», ул. 21-я Амурская
624	55:36:61002	550	59023	Многоквартирный жилой дом №25 в мкр.1 в ж/р «Амурский», ул. 21-я Амурская
625	55:36:61002	551	59024	Многоквартирный жилой дом, ул. 21-я Амурская
626	55:36:80101	552	59025	Многоквартирный жилой дом, ул. Завертяева
627	55:36:90104	553	59026	Многоквартирный жилой дом средней этажности по ул. Звездава
628	55:36:90107	554	59027	Многоквартирный жилой дом в границах улиц Маршала Жукова – Масленникова – Пушкина – Степана Разина
629	55:36:70403	555	59028	Многоквартирный жилой дом по ул. 5-я Северная(1 и 2 этапы)
630	55:36:40103	556	59029	Многоквартирный жилой дом №2 по ул. Чернышевского
631	55:36:70401	557	59030	Многоквартирный жилой дом №161 в ЖК "Дачный", ул. Нагибина (ориентировочный срок подключения 2022-2024 гг.)
632	55:36:80102	558	59031	Строительство 5 этажных жилых домов, расположенных относительно здания мкр. Загородный, 14
633	55:36:80116	559	59032	Жилой квартал по ул. Успешная. Жилые дома №1 и 2
634	55:36:90205	560	59033	Жилой комплекс по пр.К.Маркса-б.Победы, 1 этап, жилой дом. Пр.К.Маркса, 36
635	55:36:40115	561	59034	ФГБОУ ВО СибГУФК. Реконструкция учебного корпуса №1, ул. Ленина, 2а (ориентировочный срок подключения 2022-2023 гг.)
636	55:36:70401	562	59035	Многоквартирный жилой дом в ЖК "Дачный". Дом на участке 55:36:70401:22501
637	55:36:70401	563	59036	Многоуровневая парковка стр. №152 и №153 в ЖК "Дачный"
638	55:36:70403	564	59037	Многоквартирный жилой дом по ул. Орджоникидзе, 164
639	55:36:120102	565	59038	Многоквартирный жилой дом с административными помещениями, пос. Биофабрика, 19 к.1 (2 этап)
640	55:36:40115	566	59039	Жилой комплекс по ул. Некрасова
641	55:36:120101	567	59040	Коммунально-складской объект, ул. Омская, 214к6
642	55:36:40115	568	59041	Культурно-развлекательный комплекс, ул. Некрасова, 1
643	55:36:40115	569	59042	Гостиница (апарт-отель), отн-но здания по ул.П.Некрасова, 1
644	55:36:120101	570	59043	АО ОмПО "Радиозавод им.А.С.Попова", корпус №1, ул.10 лет Октября, 195
645	55:36:120101	570	59043	АО ОмПО "Радиозавод им.А.С.Попова", корпус №8, ул.10 лет Октября, 195
646	55:36:120101	570	59043	АО ОмПО "Радиозавод им.А.С.Попова", корпус №33, ул.10 лет Октября, 195
647	55:36:40102	571	59044	Реконструкция административного здания в многоквартирный жилой дом, ул. Октябрьская, 87
648	55:36:90102	572	59045	Торговый центр с пунктами выдачи интернет-заказов по ул.Березовского,19 (ориентировочный срок подключения 2022-2023 гг.)
649	55:36:90205	573	59046	Здание кафе, пр. К.Маркса, 43к1
650	55:36:40117	574	59047	Культурно-досуговый центр, ул. К.Либкнехта

№ п/п	Кадастровый квартал	№ площадки на рисунках	Площадка строительства (ИД объекта/группы объектов)	Наименование объекта строительства
651	55:36:40102	575	59048	Административно-хозяйственный блок с крестильной, ул. Третьяковская
652	55:36:40102	576	59049	Многоквартирный жилой дом с адм.помещ. в границах улиц Рабиновича-Герцена-Третьяковская
653	55:36:40101	577	59050	Проект реставрации памятника истории. "Здание цистерн..", ул. Волочаевская, 9
654	55:36:40104	578	59051	Главный учебный корпус ОмГУ, ул. Фрунзе, 6
655	55:36:40102	579	59052	Адм.здание (общественно-деловой комплекс), ул.Орджоникидзе,34 стр.
656	55:36:90102	580	59053	Гостиничный комплекс по ул. Пушкина, 8
657	55:36:40114	581	59054	Многоквартирный жилой дом №3 в квартале ж.д. ул.Барнаульская-11 Ремесленная
658	55:36:40114	581	59054	Квартал многоквартирных жилых домов по ул. Барнаульская-11 Ремесленная
659	55:36:90101	582	59055	Торговый комплекс с рестораном и кафе по ул. С.Разина (1 оч.)
660	55:36:40102	583	59056	Административное здание с жилыми апартаментами по ул. Булатова
661	55:36:40116	584	59057	Офисное здание, ул. Тарская, 8
662	55:36:90104	585	59058	Пристройка к зданию по ул. Степная, 73
663	55:36:40115	586	59059	Многоквартирный жилой дом, ул. Голика, 2
664	55:36:90201	587	59060	Спорткорпус, ул. Ленина, 48
665	55:36:40117	588	59061	Административное здание, ул. Бударина, 3Б
666	55:36:90203	589	59062	Пристройка плавательного бассейна к спортивному комплексу, ул. Декабристов, 178
667	55:36:90109	590	59063	Здание учебного центра противопожарной защиты с бытовыми помещениями, с пристройкой и надстройкой до четырех этажей, ул. 20 лет РККА, 17/1
668	55:36:70401	591	59064	Многоквартирный жилой дом (стр. № 163) в ЖК "Дачный"
669	55:36:70401	592	59065	Многоквартирный жилой дом (стр. №167) со встроенными помещениями общественного назначения и надземной автостоянкой закрытого типа в ЖК "Дачный"
670	55:36:70401	593	59066	Блок обслуживания (стр. № 169). Магазин с офисом социальной службы и физкультурно-оздоровительным комплексом в ЖК "Дачный"
671	55:36:120101	594	59067	Многоквартирный жилой дом № 4 по ул. Шебалдина в границах улиц 13-я Линия-Иркутская-Шебалдина
672	55:36:90205	595	59068	Промышленное предприятие ПАО"Сатурн", пр. К. Маркса, 41
673	55:36:90101	596	59069	Гостиница (комплекс апартаментов) по ул. Чкалова
674	55:36:90101	597	59070	Ресторан "Гурмань" относит. ул. Ленина, 23/1
675	55:36:40116	598	59071	Пристройка к зданию КДЦ "Маяковский" по ул. Красный Путь, 4
676	55:36:80101	599	60101	БУЗОО "Клинический онкологический диспансер" (лечебный корпус с поликлиникой) (№01.01 по г/п)
677	55:36:170109	600	60102	Детская поликлиника на 300 мест (№01.02 по г/п)
678	55:36:120305	601	60103	Детская поликлиника на 300 мест (№01.03 по г/п)
679	55:36:120302	602	60104	Взрослая поликлиника на 200 мест (№01.04 по г/п)
680	55:36:120307	603	60105	Комплекс "детская поликлиника - взрослая поликлиника" (№01.05 по г/п)

№ п/п	Кадастровый квартал	№ площадки на рисунках	Площадка строительства (ИД объекта/группы объектов)	Наименование объекта строительства
681	55:36:120307	604	60106	Детская поликлиника на 200 мест (№01.06 по г/п)
682	55:36:90205	605	60107	Детская поликлиника на 300 мест (№01.07 по г/п)
683	55:36:80101	606	60108	Взрослая поликлиника на 200 мест (№01.08 по г/п)
684	55:36:61002	607	60109	Взрослая поликлиника на 400 мест (№01.09 по г/п)
685	55:36:80101	608	60110	Детская поликлиника на 300 мест (№01.10 по г/п)
686	55:36:120101	609	60111	Комплекс "детская поликлиника - взрослая поликлиника" (№01.11 по г/п)
687	55:36:70107	610	60112	Детская поликлиника на 100 мест (№01.12 по г/п)
688	55:36:50208	611	60113	Детская поликлиника на 120 мест (№01.13 по г/п)
689	55:36:70104	612	60114	Комплекс "детская поликлиника - взрослая поликлиника" (№01.14 по г/п)
690	55:36:30120	613	60115	Взрослая поликлиника на 200 мест (№01.15 по г/п)
691	55:36:170111	614	60116	БУЗОО "Клиническая психиатрическая больница имени Н.Н.Солодниковой" (1000 коек) (№01.16 по г/п)
692	55:36:90204	615	60117	БУЗОО "Клинический кардиологический диспансер" на 150 коек (№01.17 по г/п)
693	55:36:80101	616	60118	БУЗОО "Бюро судебно-медицинской экспертизы" (№01.18 по г/п)
694	55:36:120306	617	60119	Госпиталь для ветеранов войн на 500 коек (№01.19 по г/п)
695	55:36:170111	618	60120	БУЗОО "Клинический противотуберкулёзный диспансер" (фтизиатрический стационар с хирургическим блоком, централизованным отоплением, с тёплым переходом на 250 коек) (№01.20 по г/п)
696	55:36:170111	619	60121	БУЗОО "Клинический противотуберкулёзный диспансер" (взрослая поликлиника с тёплым переходом на 200 пос.) (№01.21 по г/п)
697	55:36:80101	620	60122	БУЗОО "Клинический онкологический диспансер" (лечебно-радиологический корпус) (№01.22 по г/п)
698	55:36:40103	621	60123	БУЗОО "Клинический медико-хирургический центр Минздрава Омской обл." (операционный корпус на 100 коек) (№01.23 по г/п), ул. Булатова, 105
699	55:36:100904	622	60138	Детская поликлиника на 150 мест (№01.38 по г/п)
700	55:36:100905	623	60139	Детская поликлиника на 150 мест (№01.39 по г/п)
701	55:36:130126	624	60140	Комплекс "детская поликлиника - взрослая поликлиника" (№01.40 по г/п)
702	55:36:110101	625	60141	Детская поликлиника на 300 мест (№01.41 по г/п)
703	55:36:110201	626	60142	Детская поликлиника на 200 мест (№01.42 по г/п)
704	55:36:100801	627	60143	Комплекс "детская поликлиника - взрослая поликлиника" (№01.43 по г/п)
705	55:36:190140	628	60144	Поликлиника на левом берегу р. Иртыш на 300 пос. (№01.44 по г/п), ул. Мельничная
706	55:36:190389	629	60145	Взрослая поликлиника на 120 мест (№01.45 по г/п)
707	55:36:90303	630	60146	Взрослая поликлиника на 350 мест (№01.46 по г/п)
708	55:36:90202	631	60147	Детская поликлиника на 350 мест (№01.47 по г/п)
709	55:36:160103	632	60148	Детская поликлиника на 100 мест (№01.48 по г/п)
710	55:36:90305	633	60149	Взрослая поликлиника на 200 мест (№01.49 по г/п)
711	55:36:170110	634	60150	Взрослая поликлиника на 300 мест (№01.50 по г/п)
712	55:36:110101	635	60151	Многопрофильная детская больница на 600 коек (№01.51 по г/п)

№ п/п	Кадастровый квартал	№ площадки на рисунках	Площадка строительства (ИД объекта/группы объектов)	Наименование объекта строительства
713	55:36:110101	635	60151	Строительство детского инфекционного стационара на 300 коек по ул. Перелета (категория надежности – первая (I)) (ориентировочный срок подключения с 2023 по 2025 гг.)
714	55:36:50208	636	60301	Общежитие ФГБОУ высшего образования "Омский государственный технический университет" (в составе университетского кампуса) (№03.01 по г/п). Здания №1, №2, спортзал
715	55:36:40104	637	60302	Конгресс-центр с медийным пространством и гостиницей (в составе университетского кампуса) (№03.02 по г/п)
716	55:36:70107	638	60303	Многопрофильный образовательный центр развития одаренности (в составе университетского кампуса) (№03.03 по г/п)
717	55:36:70106	639	60304	Межвузовый НОЦ с научно-исследовательскими и экспериментальными лабораториями и политехническим музеем (в составе университетского кампуса) (№03.04 по г/п)
718	55:36:70106	640	60305	Межвузовый спортивный комплекс (в составе университетского кампуса) (№03.05 по г/п)
719	55:36:90202	641	60306	Комплекс студенческих общежитий, резиденция для профессорско-преподавательского состава (в составе университетского кампуса) (№03.06 по г/п)
720	55:36:70402	642	60307	КОУ ОО "Адаптивная школа №6" (№03.07 по г/п)
721	55:36:70106	643	60308	Медицинский центр для студентов (в составе университетского кампуса) (№03.08 по г/п)
722	55:36:70106	644	60401	Гостиница (в составе университетского кампуса) (№04.01 по г/п)
723	55:36:150110	645	60501	Зоопарк (№05.01 по г/п)
724	55:36:190702	646	60601	Корпус с приемно-карантинным отделением на 32 койко-места для организации социального обслуживания пожилых граждан и инвалидов (№06.01 по г/п)
725	55:36:40117	647	60602	Социальный кризисный центр помощи женщинам (№06.02 по г/п)
726	55:36:190702	648	60603	Жилой корпус на 100 мест со столовой, спортивным и культурно-досуговыми блоками в АСУСО "Омский психоневрологический интернат" (№06.03 по г/п)
727	55:36:170111	649	60702	Плавательный бассейн на 50 м (№07.02 по г/п)
728	55:36:110225	650	60703	ФОК с плавательным бассейном (БУ Омской обл. "Омский областной специализированный спортивный центр Паралимпийской и Сурдлимпийской подготовки") (№07.03 по г/п)
729	55:36:100801	651	60704	Дворец игровых видов спорта (БУ Омской области "Спортивная школа по игровым видам спорта") (№07.04 по г/п)
730	55:36:130126	652	60705	Спортивный комплекс современного пятиборья (БУ Омской области "Спортивная школа "Лидер") (№07.05 по г/п)
731	55:36:70107	653	60706	Футбольный манеж с искусственным покрытием (БУ Омской области "Спортивная школа Олимпийского резерва "Динамо") (№07.06 по г/п)
732	55:36:170110	654	60710	Плавательный бассейн (№07.10 по г/п)
733	55:36:190381	655	60711	Центр прогресса бокса им. 2-кратного олимпийского чемпиона Алексея Тищенко (БУ Омской области "Центр спортивной подготовки по боксу") (№07.11 по г/п)

№ п/п	Кадастровый квартал	№ площадки на рисунках	Площадка строительства (ИД объекта/группы объектов)	Наименование объекта строительства
				г/п)
734	55:36:61003	656	60712	Крытый велодром для BMX и других экстремальных видов спорта (№07.12 по г/п)
735	55:36:100801	657	60717	Центр керлинга (№07.17 по г/п)
736	55:36:110109	658	60718	Крытое физкультурно-оздоровительное сооружение "Центр самбо им. А.Пушницы" (№07.18 по г/п)
737	55:36:110101	659	60719	Многофункциональный спортивный комплекс "Арена" (№07.19 по г/п), ул. Лукашевича 35
738	55:36:70106	660	60901	Многофункциональный студенческий центр с медийным пространством (№09.01 по г/п)
739	55:36:100801	661	61001	Пожарное депо на 2 машины (№10.01 по г/п)
740	55:36:110101	662	61002	Пожарное депо на 2 машины (№10.02 по г/п)
741	55:36:120101	663	61003	Пожарное депо на 2 машины (№10.03 по г/п)
742	55:36:80101	664	61004	Пожарное депо на 2 машины (№10.04 по г/п)
743	55:36:70401	665	61005	Пожарное депо на 2 машины (№10.05 по г/п)
744	55:36:80101	666	61006	Пожарное депо на 4 машины (№10.06 по г/п)
745	55:36:30801	667	61101	Промышленный технопарк (№11.01 по г/п)
746	55:36:30801	668	61102	Индустриальный парк (№11.02 по г/п)
747	55:36:130101	669	61103	Государственный индустриальный парк "Солнечный" (№11.03 по г/п)
748	55:36:30801	670	61301	Особая экономическая зона промышленно-производственного типа "Авангард", территория 1 (№13.01 по г/п)
749	55:36:30801	671	61301	Особая экономическая зона промышленно-производственного типа "Авангард", территория 2 (№13.01 по г/п)
750	55:36:190110	672	61302	Крематорий (№13.02 по г/п)



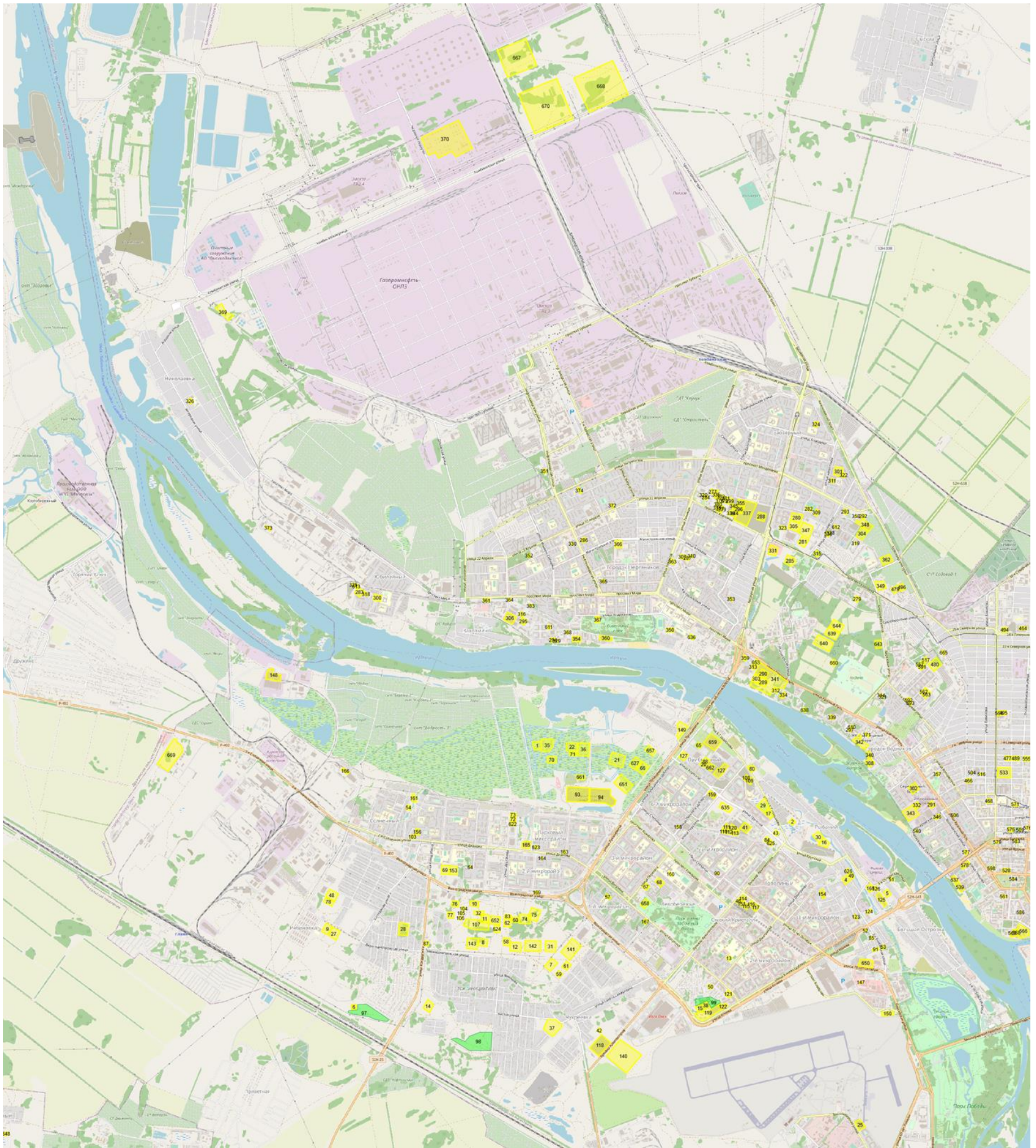


Рисунок 9. Схема расположения площадок перспективной застройки на карте города Омск (сектор 1 рисунка 8)



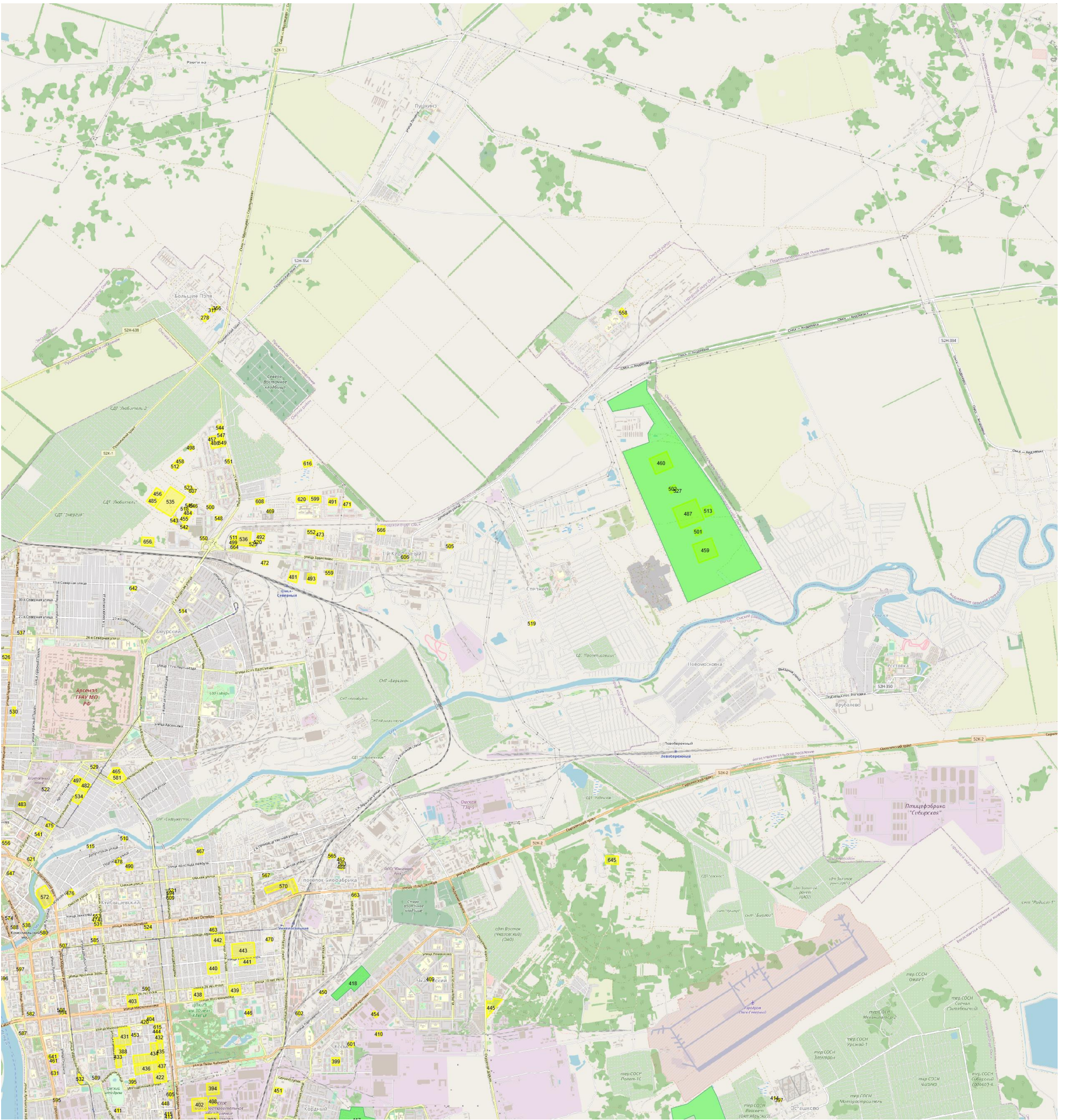


Рисунок 10. Схема расположения площадок перспективной застройки на карте города Омск (сектор 2 рисунка 8)



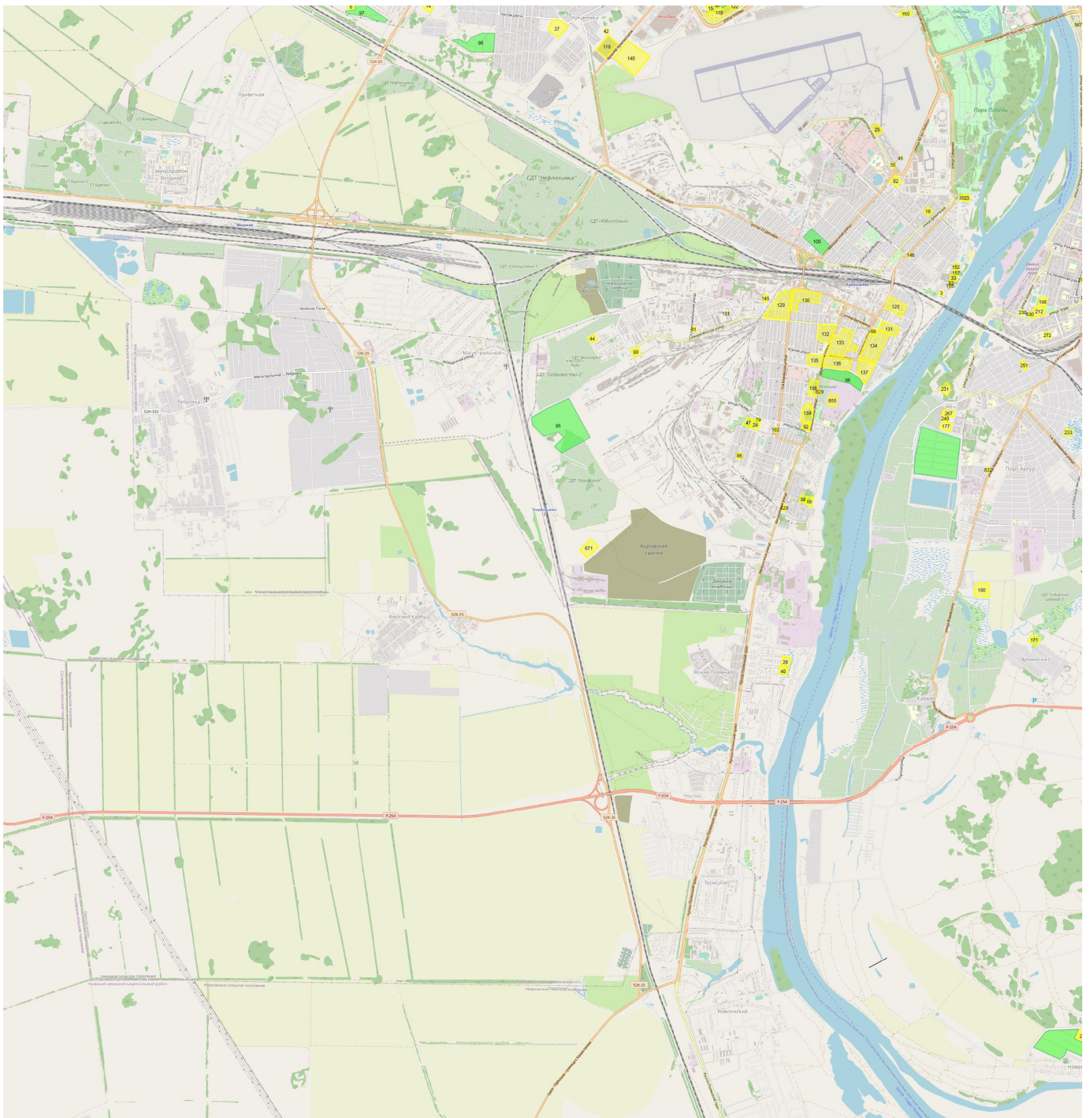


Рисунок 11. Схема расположения площадок перспективной застройки на карте города Омск (сектор 3 рисунка 8)



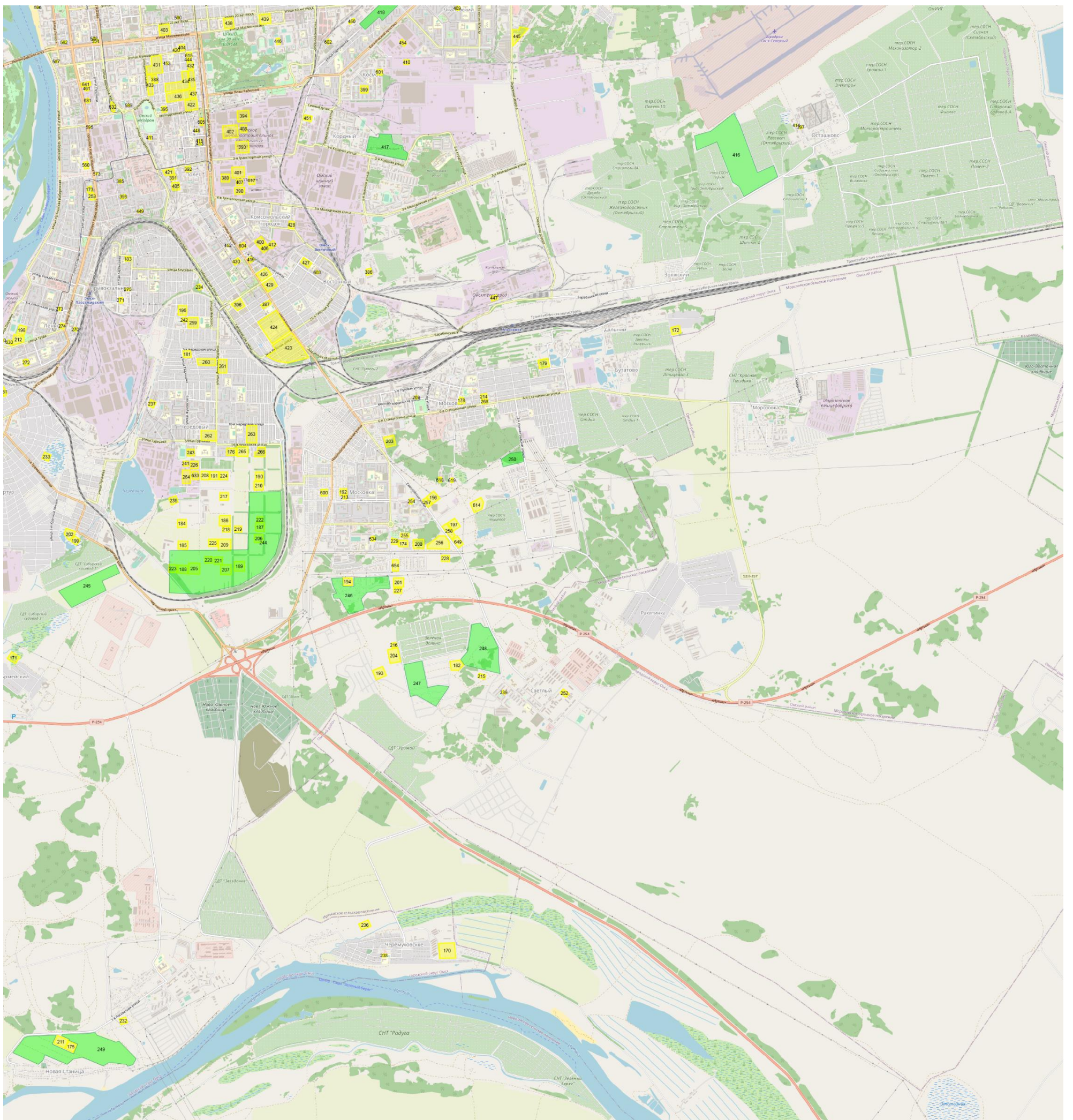


Рисунок 12. Схема расположения площадок перспективной застройки на карте города Омск (сектор 4 рисунка 8)



Данные о приростах отапливаемых площадей в жилищном фонде на период разработки Схемы теплоснабжения (с учетом сноса), сгруппированные по расчетным элементам территориального деления, представлены в таблице 10.

Таблица 10 Прирост отапливаемых площадей в жилом фонде на период разработки Схемы теплоснабжения с учетом сноса

Наименование / Кадастровый квартал	Ретроспективный период					Перспективный период																			
	2017 г.	2018 г.	2019 г.	2020 г.	2021 г.	2022 г.	2023 г.	2024 г.	2025 г.	2026 г.	2027 г.	2028 г.	2029 г.	2030 г.	2031 г.	2032 г.	2033 г.	2034 г.	2035 г.	2036 г.	2037 г.	2038 г.	2039 г.	2040 г.	
Прирост жилищного фонда, тыс.м2	323,2	384,8	307,6	345,9	386,9	451,7	487,7	409,6	561,2	562,0	547,0	527,0	550,4	525,0	545,5	651,1	603,0	630,6	695,5	715,5	670,8	692,2	663,6	676,4	
в том числе:																									
Многоэтажный жилищный фонд, тыс.м2	–	–	–	–	–	391,6	462,6	382,7	509,6	494,0	458,3	477,0	500,4	465,0	485,5	561,1	513,0	540,6	595,5	615,5	570,8	592,2	563,6	576,4	
Средне- и малоэтажный жилищный фонд, тыс.м2	–	–	–	–	–	66,6	39,1	43,2	59,2	68,0	88,7	50,0	50,0	60,0	60,0	90,0	90,0	90,0	100,0	100,0	100,0	100,0	100,0	100,0	
накопительным итогом:																									
Всего по поселению, тыс.м2	323,2	708,0	1015,6	1361,5	1748,4	2206,6	2708,2	3134,2	3703,0	4264,9	4811,9	5338,9	5889,3	6414,3	6959,8	7610,9	8213,8	8844,4	9540,0	10255,5	10926,3	11618,5	12282,1	12958,5	
Прирост по кадастровым кварталам, тыс.м2:																									
55:36:100902	–	–	–	–	–	5,3	7,3	0,0	0,0	8,0	0,0	0,0	0,0	0,0	0,0	0,0	0,0	0,0	0,0	0,0	0,0	0,0	0,0	0,0	0,0
55:36:100908	–	–	–	–	–	0,0	18,9	0,0	0,0	0,0	0,0	0,0	0,0	0,0	0,0	0,0	0,0	0,0	0,0	0,0	0,0	0,0	0,0	0,0	0,0
55:36:110101	–	–	–	–	–	63,8	95,3	33,0	0,0	18,4	0,0	0,0	0,0	0,0	0,0	0,0	0,0	0,0	0,0	0,0	0,0	0,0	0,0	0,0	0,0
55:36:110106	–	–	–	–	–	10,3	0,0	36,6	11,9	0,0	0,0	0,0	0,0	0,0	0,0	0,0	0,0	0,0	0,0	0,0	0,0	0,0	0,0	0,0	0,0
55:36:110109	–	–	–	–	–	0,0	0,0	10,0	0,0	0,0	0,0	0,0	0,0	0,0	0,0	0,0	0,0	0,0	0,0	0,0	0,0	0,0	0,0	0,0	0,0
55:36:110110	–	–	–	–	–	0,0	5,0	0,0	0,0	0,0	0,0	0,0	0,0	0,0	0,0	0,0	0,0	0,0	0,0	0,0	0,0	0,0	0,0	0,0	0,0
55:36:110201	–	–	–	–	–	0,0	0,0	8,0	0,0	0,0	0,0	0,0	0,0	0,0	0,0	0,0	0,0	0,0	0,0	0,0	0,0	0,0	0,0	0,0	0,0
55:36:110212	–	–	–	–	–	0,0	0,0	8,0	0,0	0,0	0,0	0,0	0,0	0,0	0,0	0,0	0,0	0,0	0,0	0,0	0,0	0,0	0,0	0,0	0,0
55:36:110213	–	–	–	–	–	16,6	0,0	0,0	0,0	0,0	0,0	0,0	0,0	0,0	0,0	0,0	0,0	0,0	0,0	0,0	0,0	0,0	0,0	0,0	0,0
55:36:110214	–	–	–	–	–	9,1	0,0	0,0	0,0	0,0	0,0	0,0	0,0	0,0	0,0	0,0	0,0	0,0	0,0	0,0	0,0	0,0	0,0	0,0	0,0
55:36:110218	–	–	–	–	–	0,0	10,5	0,0	0,0	0,0	0,0	0,0	0,0	0,0	0,0	0,0	0,0	0,0	0,0	0,0	0,0	0,0	0,0	0,0	0,0
55:36:110223	–	–	–	–	–	11,8	0,0	0,0	0,0	0,0	0,0	0,0	0,0	0,0	0,0	0,0	0,0	0,0	0,0	0,0	0,0	0,0	0,0	0,0	0,0
55:36:120101	–	–	–	–	–	0,0	5,0	0,0	0,0	0,0	0,0	0,0	0,0	0,0	0,0	0,0	0,0	0,0	0,0	0,0	0,0	0,0	0,0	0,0	0,0
55:36:120102	–	–	–	–	–	0,0	10,0	0,0	0,0	0,0	0,0	0,0	0,0	0,0	0,0	0,0	0,0	0,0	0,0	0,0	0,0	0,0	0,0	0,0	0,0
55:36:120103	–	–	–	–	–	0,0	0,0	0,0	80,0	62,7	30,0	30,5	86,0	86,0	86,0	0,0	0,0	0,0	0,0	0,0	0,0	0,0	0,0	0,0	0,0
55:36:120301	–	–	–	–	–	0,0	0,0	0,0	0,0	49,0	0,0	0,0	31,3	0,0	0,0	0,0	0,0	0,0	0,0	0,0	0,0	0,0	0,0	0,0	0,0
55:36:120302	–	–	–	–	–	12,0	0,0	0,0	0,0	0,0	0,0	0,0	0,0	0,0	0,0	0,0	0,0	0,0	0,0	0,0	0,0	0,0	0,0	0,0	0,0
55:36:120303	–	–	–	–	–	5,0	5,0	5,0	5,0	5,0	0,0	0,0	0,0	0,0	0,0	0,0	0,0	0,0	0,0	0,0	0,0	0,0	0,0	0,0	0,0
55:36:120305	–	–	–	–	–	0,0	0,0	0,0	0,0	0,0	0,0	10,0	10,0	10,0	0,0	0,0	0,0	0,0	0,0	0,0	0,0	0,0	0,0	0,0	0,0
55:36:120307	–	–	–	–	–	18,4	0,0	0,0	0,0	0,0	0,0	32,3	32,3	32,3	32,3	78,2	78,0	108,7	131,5	36,9	0,0	0,0	0,0	0,0	0,0
55:36:130125	–	–	–	–	–	0,0	0,0	0,0	0,0	10,0	0,0	0,0	0,0	0,0	0,0	0,0	0,0	0,0	0,0	0,0	0,0	0,0	0,0	0,0	0,0
55:36:130126	–	–	–	–	–	0,0	0,0	26,9	230,5	92,5	197,9	230,4	197,9	165,5	165,4	0,0	0,0	0,0	0,0	0,0	0,0	0,0	0,0	0,0	0,0
55:36:130127	–	–	–	–	–	0,0	0,0	0,0	20,7	86,3	0,0	0,0	0,0	0,0	0,0	0,0	0,0	0,0	0,0	0,0	0,0	0,0	0,0	0,0	0,0
55:36:140103	–	–	–	–	–	8,4	11,7	32,8	5,0	11,7	11,7	0,0	0,0	0,0	0,0	0,0	0,0	0,0	0,0	0,0	0,0	0,0	0,0	0,0	0,0
55:36:140107	–	–	–	–	–	7,6	12,3	0,0	0,0	0,0	0,0	0,0	0,0	0,0	0,0	0,0	0,0	0,0	0,0	0,0	0,0	0,0	0,0	0,0	0,0
55:36:140122	–	–	–	–	–	0,0	0,0	5,0	0,0	0,0	0,0	0,0	0,0	0,0	0,0	0,0	0,0	0,0	0,0	0,0	0,0	0,0	0,0	0,0	0,0
55:36:150603	–	–	–	–	–	0,0	0,0	0,0	0,0	0,0	0,0	0,0	0,0	0,0	0,0	20,0	20,0	20,0	20,0	20,0	20,0	0,0	0,0	0,0	0,0
55:36:160101	–	–	–	–	–	0,0	0,0	8,0	0,0	0,0	0,0	0,0	0,0	0,0	0,0	0,0	0,0	0,0	0,0	0,0	0,0	0,0	0,0	0,0	0,0
55:36:160103	–	–	–	–	–	3,9	0,0	0,0	0,0	0,0	20,0	20,0	20,0	20,0	20,0	0,0	0,0	0,0	0,0	0,0	0,0	0,0	0,0	0,0	0,0
55:36:160107	–	–	–	–	–	0,0	0,0	0,0	0,0	0,0	0,0	0,0	0,0	0,0	0,0	0,0	0,0	0,0	30,0	30,0	0,0	0,0	0,0	0,0	0,0
55:36:170101	–	–	–	–	–	0,0	0,0	0,0	0,0	0,0	30,0	31,0	0,0	0,0	0,0	0,0	0,0	0,0	0,0	0,0	0,0	0,0	0,0	0,0	0,0
55:36:170104	–	–	–	–	–	0,0	10,1	3,2	0,0	0,0	0,0	0,0	0,0	0,0	0,0	0,0	0,0	0,0	0,0	0,0	0,0	0,0	0,0	0,0	0,0

Наименование / Кадастровый квартал	Ретроспективный период					Перспективный период																		
	2017 г.	2018 г.	2019 г.	2020 г.	2021 г.	2022 г.	2023 г.	2024 г.	2025 г.	2026 г.	2027 г.	2028 г.	2029 г.	2030 г.	2031 г.	2032 г.	2033 г.	2034 г.	2035 г.	2036 г.	2037 г.	2038 г.	2039 г.	2040 г.
55:36:170110	-	-	-	-	-	28,6	10,0	10,0	10,0	10,0	0,0	0,0	0,0	40,3	40,0	0,0	0,0	0,0	0,0	0,0	0,0	0,0	0,0	0,0
55:36:170111	-	-	-	-	-	0,0	0,0	0,0	32,9	45,0	20,0	0,0	0,0	31,1	0,0	0,0	0,0	0,0	0,0	0,0	0,0	0,0	0,0	0,0
55:36:180103	-	-	-	-	-	10,0	10,0	10,0	10,0	10,0	10,0	10,0	10,0	0,0	0,0	0,0	0,0	0,0	0,0	0,0	0,0	0,0	0,0	0,0
55:36:190102	-	-	-	-	-	0,0	0,0	0,0	0,0	0,0	0,0	10,0	10,0	10,0	20,0	0,0	0,0	0,0	0,0	0,0	0,0	0,0	0,0	0,0
55:36:190301	-	-	-	-	-	0,0	0,0	0,0	0,0	0,0	0,0	0,0	0,0	0,0	0,0	0,0	0,0	0,0	0,0	0,0	0,0	0,0	74,0	0,0
55:36:190308	-	-	-	-	-	0,0	0,0	0,0	0,0	0,0	0,0	0,0	0,0	0,0	0,0	48,1	0,0	0,0	0,0	0,0	0,0	0,0	0,0	0,0
55:36:190318	-	-	-	-	-	0,0	0,0	0,0	0,0	0,0	0,0	0,0	0,0	0,0	0,0	0,0	0,0	0,0	0,0	0,0	0,0	0,0	37,9	37,9
55:36:190324	-	-	-	-	-	0,0	0,0	0,0	0,0	0,0	0,0	0,0	0,0	0,0	0,0	0,0	0,0	0,0	0,0	0,0	0,0	45,5	0,0	0,0
55:36:190356	-	-	-	-	-	0,0	0,0	0,0	0,0	0,0	0,0	0,0	0,0	0,0	0,0	0,0	0,0	0,0	0,0	0,0	0,0	43,2	0,0	0,0
55:36:190357	-	-	-	-	-	0,0	0,0	0,0	0,0	0,0	0,0	0,0	0,0	0,0	0,0	0,0	0,0	0,0	0,0	0,0	0,0	41,3	41,0	0,0
55:36:190361	-	-	-	-	-	0,0	0,0	0,0	0,0	0,0	0,0	0,0	0,0	0,0	0,0	0,0	0,0	0,0	43,0	43,1	0,0	0,0	0,0	0,0
55:36:190373	-	-	-	-	-	0,0	0,0	0,0	0,0	0,0	0,0	0,0	0,0	0,0	0,0	0,0	0,0	0,0	0,0	0,0	46,2	0,0	0,0	0,0
55:36:190374	-	-	-	-	-	0,0	0,0	0,0	0,0	0,0	0,0	0,0	0,0	0,0	0,0	0,0	0,0	42,0	0,0	42,4	0,0	0,0	0,0	0,0
55:36:190380	-	-	-	-	-	0,0	0,0	0,0	0,0	0,0	0,0	0,0	0,0	0,0	0,0	47,6	0,0	0,0	0,0	0,0	0,0	0,0	0,0	0,0
55:36:190382	-	-	-	-	-	0,0	0,0	0,0	10,0	5,0	0,0	0,0	0,0	0,0	0,0	0,0	0,0	0,0	0,0	0,0	0,0	0,0	0,0	0,0
55:36:190414	-	-	-	-	-	0,0	0,0	0,0	0,0	0,0	0,0	0,0	0,0	0,0	0,0	0,0	0,0	0,0	37,5	0,0	0,0	0,0	0,0	0,0
55:36:190424	-	-	-	-	-	0,0	0,0	0,0	0,0	0,0	0,0	0,0	0,0	0,0	0,0	0,0	40,0	41,2	0,0	0,0	0,0	0,0	0,0	0,0
55:36:190430	-	-	-	-	-	7,1	0,0	0,0	0,0	0,0	0,0	0,0	0,0	0,0	0,0	0,0	0,0	0,0	0,0	0,0	0,0	0,0	0,0	0,0
55:36:200117	-	-	-	-	-	0,0	0,0	0,0	0,0	0,0	0,0	0,0	0,0	20,0	20,0	20,0	20,0	20,0	0,0	0,0	0,0	0,0	0,0	0,0
55:36:40101	-	-	-	-	-	0,0	0,0	0,0	0,0	43,6	0,0	0,0	0,0	0,0	0,0	0,0	0,0	0,0	0,0	0,0	0,0	0,0	0,0	0,0
55:36:40102	-	-	-	-	-	0,0	5,0	0,0	0,0	0,0	0,0	0,0	0,0	0,0	0,0	0,0	0,0	0,0	0,0	0,0	0,0	0,0	0,0	0,0
55:36:40103	-	-	-	-	-	9,7	7,6	0,0	0,0	0,0	0,0	0,0	0,0	0,0	0,0	0,0	0,0	0,0	0,0	0,0	0,0	133,6	133,6	133,6
55:36:40114	-	-	-	-	-	4,0	0,0	0,0	38,0	0,0	0,0	0,0	0,0	0,0	0,0	0,0	0,0	0,0	0,0	0,0	0,0	0,0	0,0	0,0
55:36:40115	-	-	-	-	-	0,0	0,0	0,0	0,0	3,0	38,7	0,0	0,0	0,0	0,0	0,0	0,0	0,0	0,0	0,0	0,0	0,0	0,0	0,0
55:36:50207	-	-	-	-	-	0,0	0,0	0,0	0,0	3,0	0,0	0,0	0,0	0,0	0,0	0,0	0,0	0,0	0,0	0,0	0,0	0,0	0,0	0,0
55:36:50208	-	-	-	-	-	7,0	0,0	0,0	0,0	20,0	0,0	0,0	0,0	0,0	0,0	0,0	0,0	0,0	0,0	0,0	0,0	0,0	0,0	0,0
55:36:61002	-	-	-	-	-	51,2	18,0	0,0	0,0	0,0	0,0	0,0	0,0	0,0	0,0	170,8	170,8	170,8	170,8	170,8	0,0	0,0	0,0	0,0
55:36:70103	-	-	-	-	-	9,0	0,0	0,0	0,0	0,0	0,0	0,0	0,0	0,0	0,0	0,0	0,0	0,0	0,0	0,0	0,0	0,0	0,0	0,0
55:36:70104	-	-	-	-	-	12,0	0,0	0,0	0,0	0,0	0,0	0,0	0,0	0,0	0,0	38,7	38,0	0,0	35,0	35,0	0,0	0,0	0,0	0,0
55:36:70105	-	-	-	-	-	0,0	4,4	0,0	0,0	0,0	0,0	0,0	0,0	0,0	0,0	0,0	0,0	0,0	0,0	0,0	0,0	0,0	0,0	0,0
55:36:70107	-	-	-	-	-	41,0	93,5	72,9	52,5	9,0	51,9	79,9	79,9	79,9	130,6	0,0	0,0	0,0	0,0	0,0	0,0	0,0	0,0	0,0
55:36:70201	-	-	-	-	-	0,0	40,6	22,0	16,0	0,0	7,0	0,0	0,0	0,0	0,0	0,0	0,0	0,0	0,0	0,0	0,0	0,0	0,0	0,0
55:36:70203	-	-	-	-	-	28,0	75,0	57,6	0,0	9,0	7,0	0,0	0,0	0,0	0,0	0,0	0,0	0,0	0,0	0,0	0,0	0,0	0,0	0,0
55:36:70301	-	-	-	-	-	3,0	0,0	0,0	0,0	0,0	0,0	0,0	0,0	0,0	0,0	0,0	0,0	0,0	0,0	0,0	0,0	0,0	0,0	0,0
55:36:70302	-	-	-	-	-	0,0	0,0	0,0	0,0	0,0	0,0	0,0	0,0	0,0	0,0	0,0	45,6	0,0	0,0	0,0	0,0	0,0	0,0	0,0
55:36:70303	-	-	-	-	-	0,0	0,0	0,0	0,0	0,0	0,0	0,0	0,0	0,0	0,0	37,2	0,0	37,4	37,2	37,2	0,0	0,0	0,0	0,0
55:36:70401	-	-	-	-	-	12,7	12,0	7,0	0,0	12,0	0,0	0,0	0,0	0,0	0,0	0,0	0,0	0,0	0,0	0,0	0,0	0,0	0,0	0,0
55:36:70403	-	-	-	-	-	0,0	10,0	9,0	7,2	0,0	0,0	0,0	0,0	0,0	0,0	0,0	0,0	0,0	0,0	0,0	0,0	141,3	141,3	141,3
55:36:80101	-	-	-	-	-	8,3	0,0	0,0	0,0	0,0	0,0	0,0	0,0	0,0	0,0	107,8	107,8	107,8	107,8	107,8	0,0	0,0	0,0	0,0
55:36:80102	-	-	-	-	-	0,0	0,0	10,0	0,0	0,0	0,0	0,0	0,0	0,0	0,0	0,0	0,0	0,0	0,0	0,0	0,0	100,0	100,0	100,0
55:36:80116	-	-	-	-	-	0,0	0,0	17,0	0,0	0,0	0,0	0,0	0,0	0,0	0,0	0,0	0,0	0,0	0,0	0,0	0,0	0,0	0,0	0,0
55:36:90104	-	-	-	-	-	16,5	0,0	0,0	0,0	0,0	0,0	0,0	0,0	0,0	0,0	0,0	0,0	0,0	0,0	0,0	0,0	0,0	0,0	0,0
55:36:90107	-	-	-	-	-	8,5	0,0	0,0	0,0	0,0	0,0	0,0	0,0	0,0	0,0	0,0	0,0	0,0	0,0	0,0	0,0	0,0	0,0	0,0
55:36:90202	-	-	-	-	-	0,0	0,0	0,0	0,0	0,0	0,0	0,0	0,0	30,0	0,0	0,0	0,0	0,0	0,0	0,0	0,0	0,0	0,0	0,0
55:36:90203	-	-	-	-	-	24,6	0,0	0,0	0,0	0,0	0,0	0,0	0,0	0,0	0,0	0,0	0,0	0,0	0,0	0,0	0,0	0,0	0,0	0,0
55:36:90204	-	-	-	-	-	0,0	0,0	15,0	0,0	0,0	0,0	0,0	0,0	0,0	0,0	0,0	0,0	0,0	0,0	39,7	39,5	38,0	78,3	101,6
55:36:90205	-	-	-	-	-	4,5	7,3	10,0	0,0	0,0	0,0	0,0	0,0	0,0	0,0	32,8	32,8	32,8	32,8	56,5	0,0	0,0	46,1	35,5
55:36:90301	-	-	-	-	-	0,0	15,2	0,0	0,0	0,0	0,0	0,0	0,0	0,0	0,0	0,0	0,0	0,0	0,0	0,0	0,0	0,0	0,0	0,0

Наименование / Кадастровый квартал	Ретроспективный период					Перспективный период																		
	2017 г.	2018 г.	2019 г.	2020 г.	2021 г.	2022 г.	2023 г.	2024 г.	2025 г.	2026 г.	2027 г.	2028 г.	2029 г.	2030 г.	2031 г.	2032 г.	2033 г.	2034 г.	2035 г.	2036 г.	2037 г.	2038 г.	2039 г.	2040 г.
55:36:90302	–	–	–	–	–	0,0	0,0	9,0	20,0	48,7	87,8	38,0	38,0	0,0	31,3	0,0	0,0	0,0	0,0	0,0	0,0	0,0	0,0	0,0
55:36:90303	–	–	–	–	–	0,0	0,0	0,0	7,0	0,0	0,0	0,0	0,0	0,0	0,0	0,0	0,0	0,0	0,0	0,0	0,0	0,0	0,0	0,0
55:36:90305	–	–	–	–	–	0,0	2,1	0,0	12,0	0,0	35,0	35,0	35,0	0,0	0,0	50,0	50,0	50,0	50,0	50,0	50,0	126,4	126,4	126,4

Данные о приростах отопляемых площадей в общественно-деловом и производственном фонде на период разработки Схемы теплоснабжения, сгруппированные по расчетным элементам территориального деления, представлены в таблице 11.

Таблица 11 Прирост отопляемых площадей в общественно-деловом и производственном фонде на период разработки Схемы теплоснабжения

Наименование / Кадастровый квартал	Ретроспективный период					Перспективный период																			
	2017 г.	2018 г.	2019 г.	2020 г.	2021 г.	2022 г.	2023 г.	2024 г.	2025 г.	2026 г.	2027 г.	2028 г.	2029 г.	2030 г.	2031 г.	2032 г.	2033 г.	2034 г.	2035 г.	2036 г.	2037 г.	2038 г.	2039 г.	2040 г.	
Прирост О/Д и производственного фонда, тыс.м2	100,80	123,80	228,10	95,80	49,00	196,4	141,0	62,0	51,0	45,0	120,9	112,0	91,0	94,5	106,0	91,0	85,5	128,0	135,5	97,5	102,5	119,0	139,5	132,0	
Прирост накопительным итогом, тыс.м2	100,8	224,6	452,7	548,5	597,5	793,9	934,9	996,9	1047,9	1092,9	1213,8	1325,8	1416,8	1511,3	1617,3	1708,3	1793,8	1921,8	2057,3	2154,8	2257,3	2376,3	2515,8	2647,8	
Прирост по кадастровым кварталам, тыс.м:																									
55:36:100801	–	–	–	–	–	1,8	0,0	0,0	0,0	0,0	0,0	0,0	0,0	0,0	0,0	0,0	0,0	0,0	3,0	1,0	0,0	8,0	31,5	12,0	7,5
55:36:100901	–	–	–	–	–	1,0	0,0	0,0	0,0	0,0	0,0	0,0	0,0	0,0	0,0	0,0	0,0	0,0	0,0	0,0	0,0	0,0	0,0	0,0	0,0
55:36:100902	–	–	–	–	–	0,0	0,0	0,0	0,0	0,0	0,0	0,0	0,0	0,0	0,0	0,0	0,0	2,0	0,0	0,0	0,0	0,0	0,0	0,0	0,0
55:36:100904	–	–	–	–	–	0,0	0,0	2,0	0,0	0,0	2,0	3,0	0,0	0,0	0,0	0,0	1,5	0,0	0,0	0,0	0,0	0,0	0,0	0,0	0,0
55:36:100905	–	–	–	–	–	0,0	0,5	0,0	0,0	0,0	0,0	0,0	0,0	0,0	0,0	0,0	1,5	0,0	0,0	0,0	0,0	0,0	0,0	0,0	0,0
55:36:100908	–	–	–	–	–	0,0	0,0	0,0	0,0	0,0	0,0	0,0	0,0	0,5	0,0	0,0	0,0	2,0	0,0	0,0	0,0	0,0	0,0	0,0	0,0
55:36:100910	–	–	–	–	–	0,5	0,0	0,0	0,0	0,5	0,0	0,0	0,0	0,0	0,0	0,0	0,0	0,0	0,0	0,0	0,0	0,0	0,0	0,0	0,0
55:36:10105	–	–	–	–	–	0,0	0,0	2,0	0,0	0,0	0,0	0,0	0,0	2,0	0,0	0,0	0,0	0,0	0,0	0,0	0,0	1,0	0,0	0,0	0,0
55:36:110101	–	–	–	–	–	87,0	15,0	0,0	20,0	0,0	3,0	0,0	0,0	0,0	17,0	11,0	2,0	3,0	0,0	1,0	0,0	0,0	0,0	0,0	0,0
55:36:110106	–	–	–	–	–	0,0	5,0	0,0	0,0	0,0	2,0	0,0	0,0	0,0	0,0	0,0	0,0	0,0	0,0	0,0	0,0	0,0	0,0	0,0	0,0
55:36:110109	–	–	–	–	–	0,0	0,0	0,0	0,0	0,0	0,0	0,0	0,0	1,0	0,0	2,0	4,0	0,0	0,0	0,0	0,0	0,0	0,0	0,0	0,0
55:36:110110	–	–	–	–	–	0,0	0,0	0,0	0,0	0,0	0,0	0,5	0,0	0,0	0,0	0,0	0,0	0,0	0,0	0,0	0,0	0,0	0,0	0,0	0,0
55:36:110201	–	–	–	–	–	0,0	0,0	0,0	0,0	0,0	0,0	5,5	2,5	5,0	0,5	15,0	0,0	0,0	0,0	0,0	0,0	0,0	0,0	5,0	0,0
55:36:110211	–	–	–	–	–	0,0	0,0	0,0	0,0	0,0	2,5	0,0	0,0	0,0	0,0	0,0	0,0	0,0	0,0	0,0	0,0	0,0	0,0	0,0	0,0
55:36:110213	–	–	–	–	–	0,0	0,0	0,0	0,0	0,0	0,0	0,0	0,0	0,0	0,0	0,0	0,0	0,0	0,0	0,0	0,0	0,0	0,0	0,0	2,0
55:36:110219	–	–	–	–	–	0,0	0,0	0,0	0,0	0,0	0,0	0,0	0,0	0,0	0,0	1,5	0,0	0,0	0,0	0,0	0,0	0,0	0,0	2,0	0,0
55:36:110225	–	–	–	–	–	0,0	0,0	0,0	0,0	0,0	0,0	8,0	0,0	0,0	0,0	0,0	5,0	0,0	0,0	0,0	0,0	0,0	0,0	0,0	0,0
55:36:120101	–	–	–	–	–	3,5	2,0	0,0	0,0	0,0	1,0	0,0	4,0	0,0	0,0	0,0	0,5	0,0	0,0	0,0	0,0	0,0	0,0	0,0	0,0
55:36:120102	–	–	–	–	–	6,0	0,0	0,0	0,0	0,0	0,0	0,0	0,0	0,0	0,0	0,0	0,0	2,0	0,0	1,0	0,0	0,0	0,0	0,0	0,0
55:36:120103	–	–	–	–	–	0,0	0,0	0,0	0,0	0,0	0,0	0,0	0,0	0,0	0,0	3,0	0,0	0,0	0,0	0,0	0,0	4,0	0,0	0,0	0,0
55:36:120302	–	–	–	–	–	0,0	0,0	0,0	0,0	0,0	0,0	0,0	0,0	2,0	0,0	0,0	0,0	0,0	0,0	0,0	0,0	0,0	0,0	0,0	0,0
55:36:120304	–	–	–	–	–	0,0	5,6	0,0	0,0	0,0	0,0	0,0	0,0	0,0	0,0	0,0	0,0	0,0	0,0	0,0	0,0	0,0	0,0	19,5	3,0
55:36:120305	–	–	–	–	–	4,5	0,0	0,0	0,0	0,0	0,0	0,0	3,0	15,0	3,0	0,0	0,0	0,0	0,0	0,0	0,0	0,0	3,0	0,0	0,0
55:36:120306	–	–	–	–	–	0,0	0,0	0,0	0,0	0,0	0,0	0,0	0,0	0,0	0,0	0,0	0,0	0,0	5,0	3,0	2,5	0,0	0,0	13,5	0,0
55:36:120307	–	–	–	–	–	0,0	0,5	0,0	0,0	0,0	0,0	0,0	0,0	0,0	3,0	2,0	0,0	4,0	18,0	1,0	4,0	0,0	0,0	0,0	0,0
55:36:120308	–	–	–	–	–	0,0	4,5	0,0	0,0	0,0	0,0	0,0	0,0	0,0	0,0	0,0	0,0	0,0	0,0	0,0	0,0	2,0	0,0	0,0	0,0
55:36:130101	–	–	–	–	–	0,0	0,0	0,0	0,0	0,0	0,0	0,0	0,0	10,0	0,0	0,0	0,0	0,0	2,0	0,0	0,0	5,0	0,0	20,0	0,0
55:36:130117	–	–	–	–	–	0,0	0,0	0,0	0,0	0,0	0,0	0,0	0,0	0,0	8,0	0,0	0,0	0,0	0,0	0,0	0,0	0,0	0,0	0,0	0,0
55:36:130125	–	–	–	–	–	0,0	0,0	0,0	0,0	0,0	0,0	0,0	0,0	0,0	0,0	0,0	0,0	0,0	0,0	0,0	0,0	3,0	0,0	0,0	0,0
55:36:130126	–	–	–	–	–	0,0	0,0	4,0	19,0	7,0	39,0	0,0	9,0	17,0	0,0	0,0	0,0	0,0	0,0	5,0	6,0	2,5	2,0	11,0	0,0
55:36:130127	–	–	–	–	–	0,0	0,0	0,0	0,0	0,0	0,0	0,0	0,0	0,0	0,0	2,0	0,0	0,0	0,0	0,0	0,0	0,0	0,0	0,0	0,0
55:36:140103	–	–	–	–	–	2,6	0,0	1,5	0,0	0,0	0,0	8,0	0,0	0,5	0,0	0,0	0,0	0,0	0,0	0,0	0,0	0,0	0,0	0,0	0,0

Наименование / Кадастровый квартал	Ретроспективный период					Перспективный период																		
	2017 г.	2018 г.	2019 г.	2020 г.	2021 г.	2022 г.	2023 г.	2024 г.	2025 г.	2026 г.	2027 г.	2028 г.	2029 г.	2030 г.	2031 г.	2032 г.	2033 г.	2034 г.	2035 г.	2036 г.	2037 г.	2038 г.	2039 г.	2040 г.
55:36:140104	–	–	–	–	–	0,0	1,4	2,0	0,0	0,0	0,0	0,0	0,0	0,0	0,0	0,0	0,0	2,5	0,0	0,0	0,0	0,0	0,0	0,0
55:36:140106	–	–	–	–	–	0,0	0,0	2,0	0,0	0,0	0,0	0,0	0,0	0,0	0,0	0,0	0,0	0,0	3,0	0,0	0,0	0,0	0,0	0,0
55:36:140107	–	–	–	–	–	0,0	0,0	0,0	0,0	0,0	0,0	3,0	3,5	3,0	0,0	0,0	8,0	0,0	0,0	0,0	0,0	0,0	0,0	0,0
55:36:140117	–	–	–	–	–	1,1	0,0	0,0	0,0	0,0	0,0	0,0	0,0	0,0	0,0	0,0	0,0	0,0	0,0	0,0	0,0	0,0	0,0	0,0
55:36:150110	–	–	–	–	–	0,0	9,2	0,0	0,0	0,0	0,0	0,0	0,0	0,0	0,0	0,0	0,0	10,0	0,0	0,0	0,0	0,0	0,0	0,0
55:36:150603	–	–	–	–	–	0,0	0,0	0,0	0,0	0,0	0,0	0,0	0,0	0,0	0,0	0,0	0,0	0,0	1,0	1,0	0,0	0,0	0,0	0,0
55:36:160101	–	–	–	–	–	0,0	0,0	0,0	0,0	0,0	0,0	0,0	0,0	0,0	0,0	5,0	0,0	0,0	0,0	0,0	0,0	0,0	0,0	0,0
55:36:160103	–	–	–	–	–	0,0	0,0	0,0	0,0	0,0	0,0	4,0	0,0	2,0	0,0	0,0	0,0	0,0	0,0	0,0	0,0	0,0	0,0	0,0
55:36:160104	–	–	–	–	–	0,0	0,0	0,0	0,0	0,0	0,0	0,0	0,0	0,0	0,0	0,0	0,0	0,0	0,0	0,0	0,0	0,0	1,0	0,0
55:36:160107	–	–	–	–	–	0,0	0,0	2,0	0,0	13,0	0,0	0,0	0,0	0,0	0,0	0,0	0,0	0,0	0,0	2,0	3,0	0,0	0,0	0,0
55:36:170101	–	–	–	–	–	0,0	0,0	3,0	0,0	0,0	0,0	0,0	0,0	0,0	0,0	0,0	0,0	0,0	0,0	0,0	0,0	2,0	0,0	0,0
55:36:170104	–	–	–	–	–	0,0	0,0	0,0	0,0	0,0	0,0	0,0	2,5	2,0	0,0	0,0	0,0	0,0	0,0	0,0	0,0	2,0	0,0	0,0
55:36:170109	–	–	–	–	–	0,0	0,0	0,0	0,0	0,0	0,0	0,0	0,0	0,0	0,0	0,0	0,0	0,0	0,0	0,0	3,0	0,0	0,0	0,0
55:36:170110	–	–	–	–	–	0,0	0,0	0,0	0,0	0,0	3,0	0,0	0,0	0,0	4,0	0,0	0,0	20,0	10,5	7,0	2,0	3,0	0,0	0,0
55:36:170111	–	–	–	–	–	0,0	0,0	0,0	0,0	0,0	0,0	18,0	2,0	0,0	0,0	0,0	0,0	10,0	0,0	2,0	2,0	0,0	5,0	0,0
55:36:170201	–	–	–	–	–	0,0	0,0	0,0	0,0	0,0	0,0	0,0	0,0	0,0	0,0	0,0	0,0	0,0	2,0	0,0	0,0	0,0	0,0	0,0
55:36:180103	–	–	–	–	–	0,0	0,0	0,0	0,0	0,0	0,0	0,0	0,0	0,0	0,0	0,0	0,0	0,0	0,0	5,0	1,5	0,0	2,5	13,0
55:36:180107	–	–	–	–	–	0,0	0,0	0,0	0,0	0,0	1,0	0,0	0,0	0,0	0,0	0,0	0,0	0,0	0,0	0,0	0,0	0,0	0,0	0,0
55:36:180108	–	–	–	–	–	1,0	0,0	0,0	0,0	0,0	0,0	0,0	0,0	0,0	0,0	0,0	0,0	0,0	0,0	0,0	0,0	0,0	0,0	0,0
55:36:190102	–	–	–	–	–	0,0	0,0	0,0	0,0	0,0	0,0	2,0	3,0	0,0	0,0	0,0	0,0	0,0	0,0	0,0	0,0	0,0	0,0	0,0
55:36:190110	–	–	–	–	–	0,0	0,0	0,0	0,0	0,0	0,0	0,0	0,0	0,0	0,0	0,0	0,0	0,0	0,0	0,0	0,0	1,0	0,0	0,0
55:36:190139	–	–	–	–	–	0,0	0,0	0,0	0,0	0,0	0,0	0,0	0,0	4,5	0,0	0,0	0,0	0,0	0,0	0,0	0,0	0,0	0,0	0,0
55:36:190140	–	–	–	–	–	0,0	0,0	0,0	0,0	0,0	5,0	0,0	3,0	0,0	0,0	0,0	0,0	15,0	0,0	0,0	0,0	0,0	0,0	0,0
55:36:190201	–	–	–	–	–	4,2	11,8	0,0	0,0	0,0	0,0	0,0	0,0	0,0	0,0	0,0	0,0	0,0	0,0	0,0	0,0	0,0	0,0	0,0
55:36:190225	–	–	–	–	–	0,0	0,0	0,0	0,0	0,0	0,0	0,0	0,0	0,0	0,0	0,0	0,0	0,0	0,0	0,5	0,0	0,0	0,0	0,0
55:36:190247	–	–	–	–	–	0,0	0,0	0,0	0,0	0,0	0,0	0,0	0,0	0,0	0,0	0,0	0,0	0,0	1,0	0,0	0,0	0,0	0,0	0,0
55:36:190268	–	–	–	–	–	0,0	1,0	0,0	0,0	0,0	0,0	0,0	0,0	0,0	0,0	0,0	0,0	0,0	0,0	0,0	0,0	0,0	0,0	0,0
55:36:190269	–	–	–	–	–	0,0	0,0	0,0	0,0	0,0	0,0	0,0	0,0	0,0	0,0	0,0	0,0	0,0	0,0	0,5	0,0	0,0	0,0	0,0
55:36:190360	–	–	–	–	–	0,0	0,0	0,0	0,0	0,0	1,0	0,0	0,0	0,0	0,0	0,0	0,0	0,0	0,0	0,0	0,0	0,0	0,0	0,0
55:36:190381	–	–	–	–	–	0,0	0,0	0,0	0,0	0,0	0,0	0,0	0,0	0,0	0,0	0,0	0,0	0,0	1,0	0,0	0,0	0,0	0,0	0,0
55:36:190389	–	–	–	–	–	0,0	0,0	0,0	0,0	0,0	0,0	0,0	0,0	0,0	0,0	0,0	0,0	0,0	0,0	0,0	2,0	0,0	0,0	0,0
55:36:190424	–	–	–	–	–	0,0	0,0	0,0	0,0	0,0	0,0	0,0	0,0	0,0	0,0	0,0	0,0	0,0	0,0	0,0	0,0	0,0	0,0	2,0
55:36:190449	–	–	–	–	–	0,0	0,0	0,0	0,0	0,0	0,0	0,0	0,0	0,0	0,0	0,0	0,0	0,0	0,0	0,0	0,0	1,0	0,0	0,0
55:36:190702	–	–	–	–	–	0,0	0,0	0,0	0,0	0,0	0,0	0,0	0,0	0,0	0,0	0,0	0,0	0,0	2,0	0,0	0,0	0,0	0,0	3,0
55:36:200117	–	–	–	–	–	0,0	0,0	0,0	0,0	0,0	0,0	0,0	0,0	0,0	0,0	0,0	0,0	0,0	0,0	0,0	0,0	0,0	8,0	2,5
55:36:200401	–	–	–	–	–	0,0	0,0	0,0	0,0	0,0	0,0	0,0	0,0	0,0	0,0	0,0	0,0	0,0	0,0	1,0	3,0	0,0	0,0	0,0
55:36:200402	–	–	–	–	–	0,0	0,0	0,0	0,0	0,0	0,0	0,0	0,0	0,0	0,0	0,0	0,0	0,0	0,0	0,0	0,0	0,0	0,0	1,0
55:36:20103	–	–	–	–	–	0,0	0,0	0,0	0,0	0,0	0,0	0,0	0,0	0,0	0,0	0,0	0,0	0,0	0,0	0,0	0,0	0,0	2,5	0,0
55:36:30116	–	–	–	–	–	0,0	0,0	0,0	0,0	0,0	0,0	0,0	0,0	0,0	0,0	0,0	0,0	0,0	0,0	0,0	0,0	0,0	1,0	0,0
55:36:30117	–	–	–	–	–	1,0	0,0	0,0	0,0	0,0	0,0	0,0	0,0	0,0	0,0	0,0	0,0	0,0	0,0	0,0	0,0	0,0	0,0	0,0
55:36:30120	–	–	–	–	–	0,0	0,0	0,0	1,0	0,0	0,0	2,5	0,0	0,0	0,0	8,0	3,0	0,0	1,0	0,0	0,0	0,0	0,0	1,0
55:36:30801	–	–	–	–	–	0,0	0,0	0,0	0,0	1,0	0,0	0,0	0,0	0,0	10,0	0,0	0,0	0,0	10,0	10,0	10,0	0,0	0,0	0,0
55:36:40101	–	–	–	–	–	3,4	0,0	0,0	0,0	0,0	0,0	0,0	0,0	0,0	0,0	0,0	0,0	0,0	0,0	0,0	0,0	0,0	0,0	0,0
55:36:40102	–	–	–	–	–	8,0	0,5	0,0	4,0	0,0	0,0	3,0	0,0	0,0	0,0	0,0	2,0	0,0	3,0	0,0	0,0	0,0	0,0	0,0
55:36:40103	–	–	–	–	–	0,0	5,0	0,0	0,0	0,0	0,0	0,0	0,0	2,5	0,0	0,0	0,0	0,0	2,5	0,5	0,0	0,0	2,5	0,0
55:36:40104	–	–	–	–	–	9,8	15,0	0,0	0,0	0,0	0,0	0,0	0,0	0,0	0,0	0,0	0,0	16,0	0,0	0,0	0,0	0,0	0,0	0,0
55:36:40106	–	–	–	–	–	0,0	0,0	0,0	0,0	0,0	0,0	0,0	0,0	5,0	0,0	0,0	0,0	0,0	0,0	0,0	0,0	0,0	0,0	0,0
55:36:40114	–	–	–	–	–	0,0	0,0	0,0	0,0	0,0	0,0	0,0	0,0	3,0	0,0	0,0	0,0	0,0	0,0	0,0	0,0	0,0	0,0	0,0

Наименование / Кадастровый квартал	Ретроспективный период					Перспективный период																			
	2017 г.	2018 г.	2019 г.	2020 г.	2021 г.	2022 г.	2023 г.	2024 г.	2025 г.	2026 г.	2027 г.	2028 г.	2029 г.	2030 г.	2031 г.	2032 г.	2033 г.	2034 г.	2035 г.	2036 г.	2037 г.	2038 г.	2039 г.	2040 г.	
55:36:40115	–	–	–	–	–	7,3	3,0	0,0	0,0	0,0	0,0	0,0	0,0	0,0	0,0	0,0	0,0	0,0	0,0	0,0	0,0	0,0	0,0	0,0	
55:36:40116	–	–	–	–	–	0,0	0,5	10,0	0,0	1,0	0,0	0,0	0,0	0,0	0,0	0,0	0,0	0,0	0,0	0,0	0,0	0,0	0,0	0,0	
55:36:40117	–	–	–	–	–	8,4	0,0	0,0	0,0	1,0	1,0	0,0	0,0	0,0	0,0	0,0	0,0	0,0	0,0	0,0	0,0	0,0	0,0	0,0	
55:36:40143	–	–	–	–	–	0,0	0,0	0,0	0,0	0,0	0,0	0,0	0,0	0,0	0,0	0,0	0,0	0,0	0,0	16,0	0,0	0,0	0,0	0,0	
55:36:50201	–	–	–	–	–	1,4	0,0	0,0	0,0	0,0	0,0	0,0	0,0	0,0	0,0	0,0	0,0	0,0	0,0	0,0	0,0	0,0	0,0	0,0	
55:36:50206	–	–	–	–	–	0,2	0,0	0,0	0,0	0,0	0,0	0,0	0,0	0,0	0,0	0,0	0,0	0,0	0,0	0,5	0,0	0,0	0,0	0,0	
55:36:50207	–	–	–	–	–	0,0	0,0	0,0	7,0	0,0	0,0	0,0	0,0	0,0	2,0	0,0	0,0	0,0	0,0	0,0	0,0	0,0	0,0	0,0	
55:36:50208	–	–	–	–	–	0,0	28,3	2,0	0,0	3,0	0,0	2,5	0,0	0,0	2,0	0,0	0,0	0,0	0,0	0,0	1,0	3,0	0,0	20,0	
55:36:61002	–	–	–	–	–	0,0	0,0	2,5	0,0	0,0	8,0	2,5	0,0	4,0	15,0	10,0	12,0	4,0	3,0	0,0	0,0	0,0	0,0	3,0	
55:36:61003	–	–	–	–	–	0,0	0,0	0,0	0,0	0,0	0,0	0,0	0,0	0,0	0,0	0,0	0,0	0,0	0,0	0,0	0,0	0,0	0,0	1,0	
55:36:70102	–	–	–	–	–	0,0	0,0	0,0	0,0	0,0	0,0	0,0	0,0	1,0	3,0	5,0	10,0	0,0	0,0	0,0	0,0	0,0	0,0	0,0	
55:36:70103	–	–	–	–	–	0,0	0,0	0,0	0,0	0,0	0,0	1,0	1,0	0,0	22,0	0,0	0,0	0,0	0,0	0,0	0,0	0,0	0,0	0,0	
55:36:70104	–	–	–	–	–	0,0	0,0	0,0	0,0	0,0	23,9	0,0	4,0	0,0	1,0	5,0	4,0	5,5	0,0	10,5	0,5	0,0	0,0	0,0	
55:36:70105	–	–	–	–	–	0,0	0,0	0,0	0,0	6,0	0,0	8,0	0,0	2,0	0,0	3,0	0,0	0,0	0,0	0,0	0,0	0,0	0,0	0,0	
55:36:70106	–	–	–	–	–	0,0	0,0	0,0	0,0	0,0	0,0	10,0	7,0	3,0	1,0	6,0	5,0	0,0	0,0	0,0	0,0	0,0	0,0	3,0	
55:36:70107	–	–	–	–	–	19,0	0,0	20,0	0,0	0,0	5,0	0,0	5,0	1,5	0,0	3,0	7,0	0,0	20,0	0,0	4,0	6,0	10,0	0,0	
55:36:70201	–	–	–	–	–	0,0	0,0	0,0	0,0	0,0	0,0	0,0	0,0	0,0	0,0	0,0	0,0	0,0	0,0	0,0	0,0	0,0	4,0	0,0	
55:36:70203	–	–	–	–	–	0,0	0,0	0,0	0,0	0,0	0,0	0,0	0,0	0,0	0,0	0,0	0,0	0,0	0,0	2,0	0,0	0,0	0,0	0,0	
55:36:70301	–	–	–	–	–	0,0	0,0	0,0	0,0	0,0	4,0	0,0	0,0	0,0	0,0	0,0	0,0	17,0	0,0	0,0	0,0	0,0	0,0	0,0	
55:36:70401	–	–	–	–	–	0,0	4,0	5,0	0,0	0,0	0,0	0,0	4,0	0,0	3,0	3,0	2,0	0,0	0,0	4,5	0,0	0,0	0,0	0,0	
55:36:70402	–	–	–	–	–	0,0	4,0	0,0	0,0	0,0	0,0	8,0	4,0	0,0	5,0	0,0	0,0	0,0	0,0	0,0	0,0	0,0	0,0	0,0	
55:36:70403	–	–	–	–	–	0,0	0,0	0,0	0,0	0,0	0,0	0,0	10,0	0,0	0,0	0,0	0,0	0,0	0,0	0,0	0,0	0,0	7,0	15,0	0,0
55:36:80101	–	–	–	–	–	0,0	0,0	0,0	0,0	10,0	0,0	13,0	0,0	5,0	1,5	0,0	4,0	7,0	2,0	1,0	11,5	3,0	2,0	0,0	
55:36:80102	–	–	–	–	–	0,0	0,0	0,0	0,0	0,0	0,0	0,0	0,0	0,0	0,0	0,0	0,0	0,0	0,0	0,0	1,5	1,0	4,5	10,5	
55:36:80106	–	–	–	–	–	0,0	0,0	0,0	0,0	0,0	0,0	0,0	0,0	0,0	0,0	1,0	0,0	0,0	0,0	0,0	0,0	0,0	0,0	0,0	
55:36:80116	–	–	–	–	–	0,0	0,0	3,0	0,0	0,0	8,0	0,0	0,0	0,0	0,0	0,0	0,0	0,0	0,0	0,0	0,0	0,0	0,0	1,0	
55:36:80121	–	–	–	–	–	0,0	0,0	0,0	0,0	0,0	0,0	0,0	0,0	0,0	0,0	0,0	0,0	0,0	0,0	0,0	0,0	1,0	0,0	0,0	
55:36:82801	–	–	–	–	–	3,8	0,0	0,0	0,0	0,0	0,0	0,0	0,0	0,0	0,0	0,0	0,0	0,0	0,0	1,0	0,0	0,0	0,0	0,0	
55:36:90101	–	–	–	–	–	1,0	3,0	1,0	0,0	0,0	0,0	0,0	0,0	0,0	0,0	0,0	0,0	0,0	0,0	0,0	0,0	0,0	0,0	0,0	
55:36:90102	–	–	–	–	–	2,0	5,0	0,0	0,0	0,0	0,0	0,0	0,0	0,0	0,0	0,0	0,0	0,0	0,0	0,0	0,0	0,0	0,0	0,0	
55:36:90103	–	–	–	–	–	0,0	0,0	0,0	0,0	0,0	0,0	0,0	1,0	0,0	1,0	0,0	0,0	0,0	0,0	0,0	0,0	0,0	0,0	0,0	
55:36:90104	–	–	–	–	–	0,0	0,0	0,0	0,0	0,5	4,0	3,0	0,0	0,0	0,0	0,0	0,0	4,0	0,0	0,0	0,0	0,0	0,0	0,0	
55:36:90105	–	–	–	–	–	0,0	0,0	0,0	0,0	0,0	0,0	0,0	0,0	0,0	0,0	0,0	0,0	0,0	0,0	0,0	2,0	15,0	0,0	0,0	
55:36:90106	–	–	–	–	–	0,0	0,0	0,0	0,0	0,0	0,0	0,0	0,0	0,0	0,0	0,0	0,0	0,0	0,0	0,0	0,0	0,0	0,0	3,0	
55:36:90107	–	–	–	–	–	0,0	0,0	0,0	0,0	0,0	1,5	0,0	0,0	0,0	0,0	0,0	0,0	0,0	0,0	0,0	0,0	0,0	0,0	0,0	
55:36:90109	–	–	–	–	–	0,0	0,0	0,0	0,0	0,5	0,0	0,0	0,0	0,0	0,0	0,0	0,0	0,0	0,0	0,0	0,0	0,0	12,0	0,0	
55:36:90201	–	–	–	–	–	0,0	0,0	0,0	0,0	0,5	0,0	0,0	0,0	0,0	0,0	0,0	0,0	0,0	0,0	0,0	0,0	0,0	0,0	0,0	
55:36:90202	–	–	–	–	–	0,0	0,0	0,0	0,0	0,0	0,0	0,0	5,0	0,0	0,0	0,0	0,0	0,0	0,0	0,0	0,0	4,0	0,0	0,0	
55:36:90203	–	–	–	–	–	0,0	0,0	0,0	0,0	1,0	0,0	0,0	0,0	0,0	0,0	0,0	0,0	0,0	0,0	0,0	0,0	0,0	0,0	0,0	
55:36:90204	–	–	–	–	–	2,7	3,0	0,0	0,0	0,0	6,0	0,0	0,0	0,0	0,0	0,0	0,0	0,0	0,0	0,0	8,0	0,0	0,0	0,0	
55:36:90205	–	–	–	–	–	1,7	0,0	0,0	0,0	0,0	0,0	1,5	1,5	0,0	0,0	1,0	7,5	0,0	3,0	15,0	3,0	3,0	0,0	0,0	
55:36:90301	–	–	–	–	–	0,0	3,0	0,0	0,0	0,0	0,0	0,0	0,0	0,0	0,0	0,0	0,0	2,0	0,0	0,0	0,0	0,0	0,0	0,0	
55:36:90302	–	–	–	–	–	0,0	10,0	0,0	0,0	0,0	0,0	0,0	1,0	3,0	3,0	3,0	1,0	0,0	0,0	0,0	0,0	0,0	0,0	0,0	
55:36:90303	–	–	–	–	–	13,5	0,0	0,0	0,0	0,0	0,0	5,0	15,0	0,0	1,0	0,0	5,0	0,0	0,0	0,0	0,0	0,0	0,0	0,0	
55:36:90304	–	–	–	–	–	0,0	0,0	0,0	0,0	0,0	0,0	0,0	0,0	0,0	0,0	0,0	0,0	1,0	0,0	0,0	0,0	0,0	0,0	0,0	
55:36:90305	–	–	–	–	–	0,0	0,0	0,0	0,0	0,0	0,0	0,0	0,0	0,0	0,0	0,0	0,0	0,0	28,0	22,0	13,0	15,0	21,0	31,0	

Данные о сносе (выводе из эксплуатации) отапливаемых площадей жилых зданий на период разработки Схемы теплоснабжения, сгруппированные по расчетным элементам территориального деления, представлены в таблице 12.

Таблица 12. Снос (вывод из эксплуатации) жилых зданий с общей площадью фонда на период разработки Схемы теплоснабжения.

Наименование / Кадастровый квартал	Ретроспективный период					Перспективный период																			
	2017 г.	2018 г.	2019 г.	2020 г.	2021 г.	2022 г.	2023 г.	2024 г.	2025 г.	2026 г.	2027 г.	2028 г.	2029 г.	2030 г.	2031 г.	2032 г.	2033 г.	2034 г.	2035 г.	2036 г.	2037 г.	2038 г.	2039 г.	2040 г.	
Снос жилищного фонда, тыс.м2	–	–	–	5,9	8,1	6,5	13,9	16,4	7,6	0,0	0,0	0,0	0,0	0,0	0,0	0,0	0,0	0,0	0,0	0,0	0,0	0,0	0,0	0,0	0,0
накопительным итогом:																									
Всего по поселению, тыс.м2	–	–	–	5,9	14,0	20,5	34,4	50,8	58,4	58,4	58,4	58,4	58,4	58,4	58,4	58,4	58,4	58,4	58,4	58,4	58,4	58,4	58,4	58,4	58,4
Снос по кадастровым кварталам, тыс.м2:																									
55:36:10103	–	–	–	–	–	0,0	0,1	0,0	0,0	0,0	0,0	0,0	0,0	0,0	0,0	0,0	0,0	0,0	0,0	0,0	0,0	0,0	0,0	0,0	0,0
55:36:10105	–	–	–	–	–	0,7	0,8	0,8	2,3	0,0	0,0	0,0	0,0	0,0	0,0	0,0	0,0	0,0	0,0	0,0	0,0	0,0	0,0	0,0	0,0
55:36:10107	–	–	–	–	–	0,1	0,0	0,2	0,1	0,0	0,0	0,0	0,0	0,0	0,0	0,0	0,0	0,0	0,0	0,0	0,0	0,0	0,0	0,0	0,0
55:36:110219	–	–	–	–	–	0,0	0,4	0,0	0,0	0,0	0,0	0,0	0,0	0,0	0,0	0,0	0,0	0,0	0,0	0,0	0,0	0,0	0,0	0,0	0,0
55:36:120101	–	–	–	–	–	0,0	0,4	0,0	0,0	0,0	0,0	0,0	0,0	0,0	0,0	0,0	0,0	0,0	0,0	0,0	0,0	0,0	0,0	0,0	0,0
55:36:120103	–	–	–	–	–	0,0	0,0	0,0	1,1	0,0	0,0	0,0	0,0	0,0	0,0	0,0	0,0	0,0	0,0	0,0	0,0	0,0	0,0	0,0	0,0
55:36:120104	–	–	–	–	–	0,0	0,0	1,2	0,4	0,0	0,0	0,0	0,0	0,0	0,0	0,0	0,0	0,0	0,0	0,0	0,0	0,0	0,0	0,0	0,0
55:36:120202	–	–	–	–	–	0,0	0,5	0,0	0,0	0,0	0,0	0,0	0,0	0,0	0,0	0,0	0,0	0,0	0,0	0,0	0,0	0,0	0,0	0,0	0,0
55:36:120301	–	–	–	–	–	0,0	0,0	0,4	0,0	0,0	0,0	0,0	0,0	0,0	0,0	0,0	0,0	0,0	0,0	0,0	0,0	0,0	0,0	0,0	0,0
55:36:120305	–	–	–	–	–	0,7	0,0	0,0	0,0	0,0	0,0	0,0	0,0	0,0	0,0	0,0	0,0	0,0	0,0	0,0	0,0	0,0	0,0	0,0	0,0
55:36:140102	–	–	–	–	–	0,0	0,5	0,0	0,0	0,0	0,0	0,0	0,0	0,0	0,0	0,0	0,0	0,0	0,0	0,0	0,0	0,0	0,0	0,0	0,0
55:36:140125	–	–	–	–	–	0,0	0,5	0,0	0,0	0,0	0,0	0,0	0,0	0,0	0,0	0,0	0,0	0,0	0,0	0,0	0,0	0,0	0,0	0,0	0,0
55:36:140127	–	–	–	–	–	0,0	0,1	0,3	0,0	0,0	0,0	0,0	0,0	0,0	0,0	0,0	0,0	0,0	0,0	0,0	0,0	0,0	0,0	0,0	0,0
55:36:140129	–	–	–	–	–	0,5	0,2	0,0	0,0	0,0	0,0	0,0	0,0	0,0	0,0	0,0	0,0	0,0	0,0	0,0	0,0	0,0	0,0	0,0	0,0
55:36:150701	–	–	–	–	–	0,0	0,4	0,0	0,0	0,0	0,0	0,0	0,0	0,0	0,0	0,0	0,0	0,0	0,0	0,0	0,0	0,0	0,0	0,0	0,0
55:36:160103	–	–	–	–	–	0,3	1,5	1,5	0,3	0,0	0,0	0,0	0,0	0,0	0,0	0,0	0,0	0,0	0,0	0,0	0,0	0,0	0,0	0,0	0,0
55:36:160104	–	–	–	–	–	0,1	0,0	0,0	0,0	0,0	0,0	0,0	0,0	0,0	0,0	0,0	0,0	0,0	0,0	0,0	0,0	0,0	0,0	0,0	0,0
55:36:170101	–	–	–	–	–	0,0	0,0	0,8	0,0	0,0	0,0	0,0	0,0	0,0	0,0	0,0	0,0	0,0	0,0	0,0	0,0	0,0	0,0	0,0	0,0
55:36:170104	–	–	–	–	–	0,3	2,1	1,3	0,7	0,0	0,0	0,0	0,0	0,0	0,0	0,0	0,0	0,0	0,0	0,0	0,0	0,0	0,0	0,0	0,0
55:36:170109	–	–	–	–	–	0,0	0,4	0,0	0,2	0,0	0,0	0,0	0,0	0,0	0,0	0,0	0,0	0,0	0,0	0,0	0,0	0,0	0,0	0,0	0,0
55:36:170201	–	–	–	–	–	0,0	0,1	0,0	0,0	0,0	0,0	0,0	0,0	0,0	0,0	0,0	0,0	0,0	0,0	0,0	0,0	0,0	0,0	0,0	0,0
55:36:190102	–	–	–	–	–	0,0	0,3	0,0	0,0	0,0	0,0	0,0	0,0	0,0	0,0	0,0	0,0	0,0	0,0	0,0	0,0	0,0	0,0	0,0	0,0
55:36:190301	–	–	–	–	–	0,0	0,0	0,0	0,1	0,0	0,0	0,0	0,0	0,0	0,0	0,0	0,0	0,0	0,0	0,0	0,0	0,0	0,0	0,0	0,0
55:36:190331	–	–	–	–	–	0,3	0,0	0,0	0,0	0,0	0,0	0,0	0,0	0,0	0,0	0,0	0,0	0,0	0,0	0,0	0,0	0,0	0,0	0,0	0,0
55:36:190343	–	–	–	–	–	0,0	0,0	0,4	0,0	0,0	0,0	0,0	0,0	0,0	0,0	0,0	0,0	0,0	0,0	0,0	0,0	0,0	0,0	0,0	0,0
55:36:190414	–	–	–	–	–	0,0	0,8	0,4	1,2	0,0	0,0	0,0	0,0	0,0	0,0	0,0	0,0	0,0	0,0	0,0	0,0	0,0	0,0	0,0	0,0
55:36:190424	–	–	–	–	–	1,0	0,3	0,0	0,0	0,0	0,0	0,0	0,0	0,0	0,0	0,0	0,0	0,0	0,0	0,0	0,0	0,0	0,0	0,0	0,0
55:36:190446	–	–	–	–	–	0,0	0,2	0,0	0,0	0,0	0,0	0,0	0,0	0,0	0,0	0,0	0,0	0,0	0,0	0,0	0,0	0,0	0,0	0,0	0,0
55:36:190601	–	–	–	–	–	0,0	0,2	0,0	0,0	0,0	0,0	0,0	0,0	0,0	0,0	0,0	0,0	0,0	0,0	0,0	0,0	0,0	0,0	0,0	0,0
55:36:40103	–	–	–	–	–	0,0	0,1	0,0	0,0	0,0	0,0	0,0	0,0	0,0	0,0	0,0	0,0	0,0	0,0	0,0	0,0	0,0	0,0	0,0	0,0
55:36:40105	–	–	–	–	–	1,2	0,7	0,7	0,5	0,0	0,0	0,0	0,0	0,0	0,0	0,0	0,0	0,0	0,0	0,0	0,0	0,0	0,0	0,0	0,0
55:36:40112	–	–	–	–	–	0,0	0,0	0,3	0,0	0,0	0,0	0,0	0,0	0,0	0,0	0,0	0,0	0,0	0,0	0,0	0,0	0,0	0,0	0,0	0,0
55:36:40114	–	–	–	–	–	0,0	0,0	0,4	0,0	0,0	0,0	0,0	0,0	0,0	0,0	0,0	0,0	0,0	0,0	0,0	0,0	0,0	0,0	0,0	0,0
55:36:50207	–	–	–	–	–	0,0	0,0	5,8	0,0	0,0	0,0	0,0	0,0	0,0	0,0	0,0	0,0	0,0	0,0	0,0	0,0	0,0	0,0	0,0	0,0
55:36:50208	–	–	–	–	–	1,0	0,0	0,0	0,0	0,0	0,0	0,0	0,0	0,0	0,0	0,0	0,0	0,0	0,0	0,0	0,0	0,0	0,0	0,0	0,0
55:36:70101	–	–	–	–	–	0,1	0,0	0,0	0,0	0,0	0,0	0,0	0,0	0,0	0,0	0,0	0,0	0,0	0,0	0,0	0,0	0,0	0,0	0,0	0,0
55:36:70104	–	–	–	–	–	0,0	0,0	0,5	0,0	0,0	0,0	0,0	0,0	0,0	0,0	0,0	0,0	0,0	0,0	0,0	0,0	0,0	0,0	0,0	0,0
55:36:70105	–	–	–	–	–	0,0	0,0	0,0	0,6	0,0	0,0	0,0	0,0	0,0	0,0	0,0	0,0	0,0	0,0	0,0	0,0	0,0	0,0	0,0	0,0

Наименование / Кадастровый квартал	Ретроспективный период					Перспективный период																			
	2017 г.	2018 г.	2019 г.	2020 г.	2021 г.	2022 г.	2023 г.	2024 г.	2025 г.	2026 г.	2027 г.	2028 г.	2029 г.	2030 г.	2031 г.	2032 г.	2033 г.	2034 г.	2035 г.	2036 г.	2037 г.	2038 г.	2039 г.	2040 г.	
55:36:70401	–	–	–	–	–	0,0	0,0	0,4	0,0	0,0	0,0	0,0	0,0	0,0	0,0	0,0	0,0	0,0	0,0	0,0	0,0	0,0	0,0	0,0	0,0
55:36:70402	–	–	–	–	–	0,0	0,5	0,0	0,0	0,0	0,0	0,0	0,0	0,0	0,0	0,0	0,0	0,0	0,0	0,0	0,0	0,0	0,0	0,0	0,0
55:36:90104	–	–	–	–	–	0,0	0,2	0,1	0,1	0,0	0,0	0,0	0,0	0,0	0,0	0,0	0,0	0,0	0,0	0,0	0,0	0,0	0,0	0,0	0,0
55:36:90108	–	–	–	–	–	0,0	0,0	0,3	0,0	0,0	0,0	0,0	0,0	0,0	0,0	0,0	0,0	0,0	0,0	0,0	0,0	0,0	0,0	0,0	0,0
55:36:90205	–	–	–	–	–	0,0	0,7	0,0	0,0	0,0	0,0	0,0	0,0	0,0	0,0	0,0	0,0	0,0	0,0	0,0	0,0	0,0	0,0	0,0	0,0
55:36:90302	–	–	–	–	–	0,3	1,2	0,6	0,0	0,0	0,0	0,0	0,0	0,0	0,0	0,0	0,0	0,0	0,0	0,0	0,0	0,0	0,0	0,0	0,0
55:36:90304	–	–	–	–	–	0,0	0,4	0,0	0,0	0,0	0,0	0,0	0,0	0,0	0,0	0,0	0,0	0,0	0,0	0,0	0,0	0,0	0,0	0,0	0,0



### **2.3. Прогнозы приростов на каждом этапе площади строительных фондов, сгруппированные по зонам действия источников тепловой энергии и в зонах ответственности ЕТО**

Прогноз прироста ввода строительных фондов, распределенный в соответствии с границами существующих по состоянию на базовый период разработки Схемы теплоснабжения зон действия источников тепловой энергии и зон ответственности единых теплоснабжающих организаций г. Омска приведены в таблице 13.

При разработке Схемы теплоснабжения объекты нового строительства в г. Омске присоединяются к следующим основным источникам тепловой энергии:

1. К Омским ТЭЦ-2, ТЭЦ-3, ТЭЦ-4, ТЭЦ-5 и крупной котельной КРК в зоне ответственности ЕТО № 1;
2. К крупным и малым котельным в зонах их действия;
3. Объекты жилой и общественно-деловой застройки вне зон действия существующих источников тепловой энергии проектируются с отоплением от собственных перспективных блочно-модульных газовых котельных;
4. Объекты индивидуального жилищного строительства проектируются с индивидуальными системами отопления – газовый котел на каждый коттедж.

Таблица 13 Распределение приростов площадей перспективной застройки по зонам ЕТО и зонам источников тепловой энергии

№ п/п	№ ЕТО	Источник тепловой энергии	Прирост площади перспективной застройки по годам, тыс.м2																			
			2022 г.	2023 г.	2024 г.	2025 г.	2026 г.	2027 г.	2028 г.	2029 г.	2030 г.	2031 г.	2032 г.	2033 г.	2034 г.	2035 г.	2036 г.	2037 г.	2038 г.	2039 г.	2040 г.	2022-2040 гг.
1	1	ТЭЦ-2	36,2	27,5	18,4	27,0	48,7	152,8	142,3	121,3	35,3	70,6	42,0	6,0	74,8	80,1	6,0	139,4	141,4	147,4	137,4	1454,5
2	1	ТЭЦ-3	158,6	262,6	146,8	72,9	68,4	84,2	51,9	47,4	50,9	82,9	117,4	99,6	65,9	73,7	84,7	0,5	13,0	10,0	0,0	1491,3
3	1	ТЭЦ-4	8,0	15,0	2,0	1,0	1,0	0,0	5,0	0,0	0,0	12,0	8,0	3,0	0,0	11,0	11,0	13,0	0,0	1,0	24,0	115,0
4	1	ТЭЦ-5	179,8	186,6	96,3	149,8	174,8	99,2	88,0	194,8	165,0	181,7	42,8	54,8	54,8	77,3	116,7	337,9	359,9	446,3	431,7	3438,0
5	-	Итого по источникам с комбинированной выработкой тепловой и электр. энергии	382,6	491,7	263,6	250,7	293,0	336,2	287,1	363,5	251,1	347,1	210,2	163,4	195,5	242,1	218,4	490,8	514,3	604,7	593,1	6498,8
6	2	кот. 1.03	0,6	-0,4	0,0	0,0	0,0	1,0	0,0	0,0	0,0	0,0	95,7	40,0	83,2	44,0	131,7	132,0	78,9	37,9	37,9	682,3
7	2	кот. 1.04 ул. Перова, 43	10,7	11,8	0,0	-0,1	0,0	5,0	2,0	6,0	0,0	0,0	0,0	0,0	17,0	38,5	1,0	0,0	75,0	0,0	2,0	168,9
8	2	кот. 1.05	0,0	-0,5	2,0	0,0	0,0	0,0	0,0	0,0	0,0	0,0	0,0	0,0	0,5	0,0	0,0	0,0	0,0	0,0	0,0	2,0
9	14	кот. 1.09	0,0	0,0	8,0	0,0	0,0	0,0	0,0	0,0	0,0	0,5	0,0	0,0	0,0	0,0	0,0	0,0	0,0	0,0	0,0	8,5
10	16	кот. 1.23	0,0	0,0	2,0	0,0	0,0	0,0	3,0	2,0	0,0	0,0	0,0	0,0	0,0	3,0	0,0	0,0	0,0	0,0	0,0	10,0
11	15	кот. 1.26 ул. Крупской, 18	68,4	0,0	0,0	0,0	0,0	3,0	0,0	0,0	0,0	0,0	0,0	0,0	0,0	0,0	1,0	0,0	0,0	0,0	0,0	72,4
12	2	кот. 1.27	0,0	5,0	0,0	0,0	0,0	0,0	0,0	0,0	0,0	0,0	0,0	0,0	0,0	0,0	0,0	0,0	0,0	0,0	0,0	5,0
13	7	кот. 1.38	7,6	12,3	0,0	0,0	0,0	0,0	0,0	1,5	3,0	0,0	0,0	8,0	0,0	0,0	0,0	0,0	0,0	0,0	0,0	32,5
14	2	кот. 2.01 ул. 19-я Марьяновская, 40/1	0,0	0,0	8,0	0,0	0,0	0,0	0,0	0,0	0,0	0,0	0,0	0,0	0,0	0,0	0,0	0,0	0,0	0,0	0,0	8,0
15	2	кот. 2.02 ул. 1-й Красной Звезды, 49	3,6	-1,3	-1,4	-0,3	0,0	0,0	3,0	0,0	2,0	0,0	5,0	0,0	0,0	0,0	0,0	0,0	0,0	0,0	0,0	10,6
16	2	кот. 2.04 п. Светлый	1,0	0,0	0,0	0,0	0,0	1,0	0,0	0,0	0,0	0,0	0,0	0,0	0,0	0,0	0,0	1,5	0,0	0,0	0,0	3,5
17	2	кот. 2.05 ул. Заслонова, 2	0,0	-1,1	3,0	-0,5	0,0	0,0	0,0	0,0	0,0	0,0	0,0	0,0	0,0	0,0	0,0	0,0	0,0	0,0	0,0	1,4
18	2	кот. 2.06	0,0	0,0	0,0	0,0	0,0	0,0	0,0	0,0	0,0	0,0	0,0	0,0	0,0	0,0	1,0	2,0	0,0	0,0	0,0	3,0
19	8	кот. 2.10	0,0	1,7	0,0	12,0	0,0	0,0	0,0	0,0	0,0	0,0	0,0	0,0	0,0	6,0	17,0	0,0	0,0	0,0	20,0	56,7
20	23	кот. 2.28	0,0	0,0	0,0	0,0	0,0	0,0	0,0	0,0	0,0	0,0	0,0	0,0	0,0	2,0	0,0	0,0	0,0	0,0	3,0	5,0
21	2	кот. 2.35	8,3	0,0	0,0	32,9	45,0	0,0	0,0	0,0	71,4	40,0	0,0	0,0	30,0	8,0	9,0	4,0	3,0	5,0	0,0	256,6
22	2	кот. 3.01	0,0	0,0	0,0	0,0	0,0	0,0	0,0	0,0	0,0	0,0	0,0	0,0	0,0	1,0	1,0	0,0	0,0	0,0	0,0	2,0
23	2	кот. 3.02	0,0	0,0	0,0	0,0	0,0	0,0	0,0	0,0	0,0	0,0	0,0	0,0	0,0	0,0	0,0	0,0	0,0	2,5	0,0	2,5
24	4	кот. 3.04	0,0	0,0	0,0	0,0	0,0	0,0	0,0	0,0	0,0	41,2	41,2	4,0	96,4	3,0	4,0	0,0	0,0	0,0	0,0	189,7
25	4	кот. 3.05	0,0	0,0	0,0	0,0	0,0	0,0	0,0	3,0	15,0	0,0	0,0	0,0	0,0	0,0	0,0	0,0	3,0	0,0	0,0	21,0
26	5	кот. 3.13	0,0	13,9	0,0	0,0	0,0	0,0	15,0	2,5	2,0	0,0	0,0	36,9	36,9	0,0	36,9	0,0	2,0	0,0	0,0	146,0
27	5	кот. 3.14	10,3	0,0	3,0	0,0	0,0	3,0	3,0	2,0	0,0	4,0	0,0	0,0	0,0	2,5	0,0	3,0	4,0	0,0	0,0	34,8
28	2	кот. 4.01 п. Береговой	-0,7	-0,8	1,3	-2,3	0,0	0,0	0,0	0,0	2,0	0,0	0,0	0,0	0,0	0,0	0,0	0,0	1,0	0,0	0,0	0,4
29	2	кот. 4.02 п. Большие Поля	3,8	0,0	0,0	0,0	0,0	0,0	0,0	0,0	0,0	2,0	0,0	0,0	0,0	0,0	1,0	0,0	0,0	0,0	0,0	6,8
30	2	кот. 5.01 ул. 4-я Северная, 180	4,0	0,0	0,0	0,0	0,0	0,0	0,0	0,0	0,0	3,0	3,0	2,0	0,0	0,0	0,5	0,0	0,0	0,0	0,0	12,5
31	2	кот. 5.02 мкр. Загородный, 12	0,0	0,0	10,0	0,0	0,0	0,0	0,0	0,0	0,0	0,0	0,0	0,0	0,0	0,0	0,0	0,0	0,0	0,0	0,0	10,0
32	2	кот. 5.21 ул. Каховского, 3	0,0	0,0	20,0	0,0	10,0	8,0	0,0	0,0	0,0	0,0	0,0	0,0	0,0	0,0	0,0	0,0	0,0	0,0	0,0	38,0
33	13	кот. 5.23 ул. 22-го Партсъезда, 97	7,3	-0,7	0,0	-0,5	0,0	0,0	3,0	0,0	5,0	6,5	107,8	107,8	112,8	109,8	107,8	11,5	3,0	2,0	1,0	584,0
34	13	кот. 5.24 ул. 30-я Северная, 65/1	0,0	3,4	0,0	0,0	0,0	0,0	0,0	0,0	0,0	0,0	0,0	0,0	0,0	0,0	0,0	0,0	0,0	0,0	0,0	3,4
35	2	кот. 5.36	0,0	0,0	0,0	0,0	0,0	0,0	0,0	0,0	0,0	0,0	1,0	0,0	2,0	0,0	0,0	0,0	0,0	0,0	0,0	3,0

36	2	кот. 5.39	0,0	0,0	0,0	0,0	0,0	0,0	0,0	0,0	0,0	0,0	0,0	0,0	0,0	0,0	0,0	0,0	1,0	0,0	0,0	1,0	
37	13	кот. 5.42	0,0	0,0	0,0	0,0	0,0	0,0	10,0	0,0	5,0	0,0	0,0	0,0	0,0	0,0	0,0	0,0	0,0	0,0	0,0	15,0	
38	7	кот. 5.43	0,0	0,0	0,0	0,0	0,0	0,0	8,0	4,0	0,0	0,0	0,0	0,0	0,0	0,0	0,0	0,0	0,0	0,0	0,0	12,0	
39	28	кот. 5.46 ул. Байдукова, 25	51,2	18,0	2,5	0,0	0,0	8,0	2,5	0,0	4,0	15,0	180,8	186,8	174,8	173,8	171,8	0,0	0,0	0,0	4,0	993,1	
40	1	КРК	65,7	53,4	121,8	282,2	196,0	237,6	252,4	206,9	184,5	173,4	7,5	12,5	2,0	2,0	2,0	19,0	21,0	35,0	20,5	1895,4	
41	–	Итого по котельным	241,9	114,7	180,1	323,3	251,0	266,6	301,9	227,9	293,9	244,4	441,9	435,1	463,2	487,0	484,6	177,0	191,9	82,4	88,4	5297,2	
42	–	индивидуальное	23,6	20,9	25,8	38,3	50,0	50,0	50,0	50,0	60,0	60,0	90,0	90,0	90,0	100,0	100,0	100,0	100,0	100,0	100,0	1298,5	
43	–	перспективная котельная	0,0	1,4	2,0	0,0	13,0	15,0	0,0	0,0	10,0	0,0	0,0	0,0	10,0	2,0	5,0	4,0	4,0	3,5	1,0	70,9	
44	–	перспективная котельная, мкр. Загородный	0,0	0,0	0,0	0,0	0,0	0,0	0,0	0,0	0,0	0,0	0,0	0,0	0,0	0,0	0,0	1,5	1,0	4,5	10,5	17,5	
45	–	перспективная котельная, ул. 14-й Военный городок	0,0	0,0	0,0	0,0	0,0	0,0	0,0	0,0	0,0	0,0	0,0	0,0	0,0	0,0	0,0	0,0	0,0	0,0	8,0	2,5	10,5
46	–	перспективная котельная, ул. Маргелова	0,0	0,0	0,0	0,0	0,0	0,0	0,0	0,0	0,0	0,0	0,0	0,0	0,0	0,0	5,0	0,0	0,0	0,0	13,0	18,0	
46	–	перспективная котельная, ул. Троицкая	0,0	0,0	0,0	0,0	0,0	0,0	0,0	0,0	4,5	0,0	0,0	0,0	0,0	0,0	0,0	0,0	0,0	0,0	0,0	4,5	
58	–	Итого по перспективным, индивидуальным, прочим источникам тепловой энергии	23,6	22,3	27,8	38,3	63,0	65,0	50,0	50,0	74,5	60,0	90,0	90,0	100,0	102,0	110,0	105,5	105,0	116,0	127,0	1420,0	
59	–	Итого	648,1	628,7	471,6	612,2	607,0	667,8	639,0	641,4	619,5	651,5	742,1	688,5	758,6	831,0	813,0	773,3	811,2	803,1	808,4	13216,0	

#### **2.4. Прогноз сноса зданий**

Прогноз убыли отапливаемых площадей определялся по данным программы сноса аварийных и ветхих зданий. Согласно региональной адресной программе Омской области по переселению граждан из аварийного жилищного фонда в 2019 – 2025 годах, утвержденной постановлением Правительства Омской области от 10.04.2019 № 117-п, в период до 1 сентября 2025 года к переселению запланировано 4,0 тыс. человек, проживающих в аварийных жилых домах площадью 59,4 тыс. кв. м.

Список планируемых к расселению и сносу аварийных и ветхих зданий представлен в таблице 14.

Таблица 14 Список планируемых к расселению и сносу зданий

№ п/п	Адрес дома	Общая площадь, м2	Источник теплоснабжения	Номер кадастрового квартала	Год расселения
1	пер. Комбинатский, д. 7	518	ТЭЦ-3	55:36:50207	2020
2	ул. Академика Павлова, д. 5	519	ТЭЦ-2	55:36:90302	2020
3	Северная, д. 151а	394	ТЭЦ-5	55:36:70403	2020
4	ул. Кирпичный завод N 7, д. 18	336	индивидуальное	55:36:170104	2020
5	ул. Сибирская, д. 51	296	кот. 1.03	55:36:190302	2020
6	ул. 5-я Путевая, д. 93	123	индивидуальное	55:36:170101	2020
7	пер. Камерный, д. 1	664	ТЭЦ-5	55:36:120305	2020
8	Снос Осенняя, д. 82	50	индивидуальное	55:36:10105	2020
9	Снос Желиховского, д. 4	634	ТЭЦ-2	55:36:90302	2021
10	ул. 18-я Амурская, д. 110, к. 8	38	индивидуальное	55:36:50207	2020
11	ул. Волго-Донская, д. 2	377	кот. 2.05 ул. Заслонова, 2	55:36:170104	2020
12	ул. Волго-Донская, д. 6	457	кот. 2.05 ул. Заслонова, 2	55:36:170104	2020
13	ул. Гоголя, д. 80	469	ТЭЦ-2	55:36:90302	2020
14	ул. Новостройка, д. 23	523	кот. 1.04 ул. Перова, 43	55:36:120202	2020
15	Новостройка, д. 14	538	кот. 1.04 ул. Перова, 43	55:36:120202	2020
16	Новостройка, д. 20	502	кот. 1.04 ул. Перова, 43	55:36:120202	2020
17	ул. 11-я Судоремонтная, д. 3	406	индивидуальное	55:36:70401	2021
18	ул. 3-я Учхозная, д. 4	287	ТЭЦ-5	55:36:120202	2021
19	Учхозная, д. 12	245	ТЭЦ-5	55:36:120202	2021
20	ул. Волго-Донская, д. 12	343	кот. 2.05 ул. Заслонова, 2	55:36:170104	2021
21	Осташковская, д. 6	284	индивидуальное	55:36:150603	2021
22	ул. 21-я Северная, д. 158	244	индивидуальное	55:36:70403	2021
23	пер. Камерный, д. 3	660	ТЭЦ-5	55:36:120305	2021
24	ул. 5-я Чередовая, д. 31	511	ТЭЦ-2	55:36:90302	2021
25	ул. 5-я Чередовая, д. 33	510	ТЭЦ-2	55:36:90302	2021
26	ул. Батумская, д. 10	465	кот. 2.05 ул. Заслонова, 2	55:36:170104	2021
27	ул. Южная, д. 101	732	кот. 1.03	55:36:190404	2021
28	пер. 1-й Тепловозный, д. 2	272	кот. 2.02 ул. 1-й Красной Звезды, 49	55:36:160103	2021
29	1-я Производственная, д. 4	549	ТЭЦ-5	55:36:120101	2021
30	1-я Производственная, д. 20	470	ТЭЦ-5	55:36:120101	2021
31	ул. Волго-Донская, д. 21	756	кот. 2.05 ул. Заслонова, 2	55:36:170104	2021
32	ул. Волго-Донская, д. 23	752	кот. 2.05 ул. Заслонова, 2	55:36:170104	2021
33	Комбинатская, д. 4	99	ТЭЦ-3	55:36:70101	2022
34	ул. Сурикова, 7	714	кот. 5.23 ул. 22-го Партсъезда, 97	55:36:40105	2022
35	ул. Граничная, д. 55	499	кот. 1.03	55:36:140129	2022
36	Иртышская, д. 8	56	индивидуальное	55:36:10107	2022
37	Октябрьская, д. 9	495	ТЭЦ-5	55:36:50208	2022

№ п/п	Адрес дома	Общая площадь, м2	Источник теплоснабжения	Номер кадастрового квартала	Год расселения
38	Пролетарская, д. 6	711	кот. 4.01 п. Береговой	55:36:10105	2022
39	Семипалатинская, д. 2	284	индивидуальное	55:36:190331	2022
40	Урожайная, д. 36	122	индивидуальное	55:36:160104	2022
41	пер. Камерный, д. 5	663	ТЭЦ-5	55:36:120305	2022
42	ул. 2-я Кировская, д.121а	633	кот. 1.04 ул. Перова, 43	55:36:190424	2022
43	Снос 2-я Челюскинцев, д. 19а	293	кот. 5.23 ул. 22-го Партсъезда, 97	55:36:40105	2022
44	ул. Академика Павлова, д. 15	251	ТЭЦ-2	55:36:90302	2022
45	ул. Арсеньева, д. 12	231	индивидуальное	55:36:40105	2022
46	ул. Мельничная, д. 72	400	индивидуальное	55:36:190424	2022
47	ул. Октябрьская, д. 3	504	ТЭЦ-5	55:36:50208	2022
48	ул. 2-я Тепловозная, д. 1, к. А	273	кот. 2.02 ул. 1-й Красной Звезды, 49	55:36:160103	2022
49	ул. Кирпичный завод N 7, д. 19	317	индивидуальное	55:36:170104	2022
50	пгт. Волжский, д. 2	376	индивидуальное	55:36:150701	2023
51	пер. 2-й Путевой, д. 6	467	кот. 2.05 ул. Заслонова, 2	55:36:170104	2023
52	пер. Малый Литейный, д. 10	139	индивидуальное	55:36:170109	2023
53	ул. 30 лет ВЛКСМ, д. 38	174	ТЭЦ-5	55:36:90104	2023
54	ул. 8 Линия, д. 188	685	индивидуальное	55:36:90205	2023
55	ул. Молодогвардейская, д. 39	613	кот. 2.05 ул. Заслонова, 2	55:36:170104	2023
56	ул. Новостройка, д. 12	481	кот. 1.04 ул. Перова, 43	55:36:120202	2023
57	ул. Радищева, д. 39	503	ТЭЦ-2	55:36:90302	2023
58	ул. 20 Линия, д. 25	434	ТЭЦ-5	55:36:120101	2023
59	ул. Граничная, д. 107в	237	индивидуальное	55:36:140129	2023
60	ул. Желиховского, д. 2	667	ТЭЦ-2	55:36:90302	2023
61	ул. Челюскинцев, д. 7	74	индивидуальное	55:36:40103	2023
62	ул. 1-я Тепловозная, д. 6, к. А	232	кот. 2.02 ул. 1-й Красной Звезды, 49	55:36:160103	2023
63	ул. 5-я Путевая, д. 97	150	индивидуальное	55:36:170109	2023
64	ул. Новосортировочная, д. 19	413	кот. 2.10	55:36:90304	2023
65	ул. 22 Декабря, д. 8	516	индивидуальное	55:36:140125	2023
66	ул. 2-я Кировская, д.101	406	индивидуальное	55:36:190414	2023
67	ул. 2-я Совхозная, д. 208	539	кот. 5.24 ул. 30-я Северная, 65/1	55:36:70402	2023
68	ул. Владивостокская, д. 72а	203	индивидуальное	55:36:170104	2023
69	ул. Кирпичный завод N 7, д.6	151	индивидуальное	55:36:170104	2023
70	ул. Мельничная, д. 58	403	кот. 1.03	55:36:190414	2023
71	ул. 9-я Кировская, д. 22	311	кот. 1.04 ул. Перова, 43	55:36:190102	2023
72	ул. Владивостокская, д. 73	137	индивидуальное	55:36:170201	2023
73	1-я Тепловозная, д. 2	276	кот. 2.02 ул. 1-й Красной Звезды, 49	55:36:160103	2023

№ п/п	Адрес дома	Общая площадь, м2	Источник теплоснабжения	Номер кадастрового квартала	Год расселения
74	ул. 1-я Тепловозная, д. 2, к. А	271	кот. 2.02 ул. 1-й Красной Звезды, 49	55:36:160103	2023
75	ул. Кирпичный завод N 7, д.21	708	кот. 3.13	55:36:170104	2023
76	ул. Литейная, Д. 17	139	индивидуальное	55:36:170109	2023
77	ул. Мельничная, д. 74	330	индивидуальное	55:36:190424	2023
78	ул. Седова, д. 61	537	кот. 1.05	55:36:140102	2023
79	ул. Школьная, Д. 6	166	кот. 4.01 п. Береговой	55:36:10105	2023
80	пер. Почтовый, д. 18	280	кот. 4.01 п. Береговой	55:36:10105	2023
81	Иртышская, д. 7	401	кот. 4.01 п. Береговой	55:36:10105	2023
82	ул. Воровского, д. 138	140	индивидуальное	55:36:160103	2023
83	Мельничная, д. 100	196	кот. 1.04 ул. Перова, 43	55:36:190446	2023
84	3-я Енисейская, д. 21	395	КРК	55:36:110219	2023
85	ул. 2-я Тепловозная, д. 3	276	кот. 2.02 ул. 1-й Красной Звезды, 49	55:36:160103	2023
86	ул. Граничная, д. 176	138	индивидуальное	55:36:140127	2023
87	ж/д оп. 2882 км, д. 1	203	индивидуальное	55:36:190601	2023
88	ул. 2-я Челюскинцев, д. 176	736	кот. 5.23 ул. 22-го Партсъезда, 97	55:36:40105	2023
89	пер. Малый, д. 5	113	индивидуальное	55:36:10103	2023
90	1-я Тепловозная, д. 22	273	кот. 2.02 ул. 1-й Красной Звезды, 49	55:36:160103	2023
91	ул. Вузовская, 2	0	ТЭЦ-2	55:36:90302	2023
92	ул. Дёповская, 5	109	кот. 2.05 ул. Заслонова, 2	55:36:170104	2024
93	Мельничная, д. 62	407	индивидуальное	55:36:190343	2024
94	ул. Славянская, д.1	656	ТЭЦ-5	55:36:40105	2024
95	ул. Фрезерная, д. 30	700	индивидуальное	55:36:170101	2024
96	ул. Радищева, д. 33	437	ТЭЦ-2	55:36:90302	2024
97	пер. 3-й Лесозащитный, д. 19	121	индивидуальное	55:36:170101	2024
98	ул. 3 Разъезд, д. 29	1197	ТЭЦ-5	55:36:120104	2024
99	Иртышская, д. 5	714	кот. 4.01 п. Береговой	55:36:10105	2024
100	Пристанционная, д. 7	282	индивидуальное	55:36:40112	2024
101	ул. 20 лет РККА, д. 180	418	ТЭЦ-5	55:36:120301	2024
102	ул. 6-я Станционная, д. 67	62	индивидуальное	55:36:170104	2024
103	ул. Дёповская, 1	110	кот. 2.05 ул. Заслонова, 2	55:36:170104	2024
104	ул. 1-я Тепловозная, д. 10	278	кот. 2.02 ул. 1-й Красной Звезды, 49	55:36:160103	2024
105	1-я Тепловозная, д. 24	270	кот. 2.02 ул. 1-й Красной Звезды, 49	55:36:160103	2024
106	ул. Граничная, д. 93	125	индивидуальное	55:36:140127	2024
107	ул. Граничная, д. 97	132	индивидуальное	55:36:140127	2024

№ п/п	Адрес дома	Общая площадь, м2	Источник теплоснабжения	Номер кадастрового квартала	Год расселения
108	ул. П.Г. Косенкова, д.61	73	индивидуальное	55:36:10107	2024
109	тер. Теплично-парниковый комбинат, Д. 12	1035	индивидуальное	55:36:170104	2024
110	ул. Звездова, д. 60	82	индивидуальное	55:36:90104	2024
111	Латвийская, д. 75	144	ТЭЦ-2	55:36:90302	2024
112	Тевризская, д. 9	83	индивидуальное	55:36:10105	2024
113	пер. Воровского, д. 6	283	кот. 2.02 ул. 1-й Красной Звезды, 49	55:36:160103	2024
114	ул. 50 лет Профсоюзов, д. 81	2871	ТЭЦ-3	55:36:50207	2024
115	ул. 50 лет Профсоюзов, д. 85	2931	ТЭЦ-3	55:36:50207	2024
116	ул. Успенского, 4	348	ТЭЦ-5	55:36:90108	2024
117	пер. Южный, 5	152	индивидуальное	55:36:10107	2024
118	ул. 11-я Ремесленная, д. 23, к. А	421	индивидуальное	55:36:40114	2024
119	ул. 1-я Тепловозная, д. 12, к. А	275	кот. 2.02 ул. 1-й Красной Звезды, 49	55:36:160103	2024
120	ул. 2-я Тепловозная, д. 15	283	кот. 2.02 ул. 1-й Красной Звезды, 49	55:36:160103	2024
121	ул. Воровского, д. 136	100	индивидуальное	55:36:160103	2024
122	ул. Долгирева, 73	406	ТЭЦ-5	55:36:70401	2024
123	ул. Мельничная, д. 64	397	индивидуальное	55:36:190414	2024
124	ул. СибНИИСХоз, д. 20	476	ТЭЦ-3	55:36:70104	2024
125	пер. Воровского, д. 4	263	кот. 2.02 ул. 1-й Красной Звезды, 49	55:36:160103	2025
126	ул. 10 лет Октября, д. 178, к. 5	405	ТЭЦ-5	55:36:120104	2025
127	ул. 30 лет ВЛКСМ, д. 41	116	индивидуальное	55:36:90104	2025
128	ул. Батумская, 4	515	кот. 2.05 ул. Заслонова, 2	55:36:170104	2025
129	ул. Можайского, д. 2	398	индивидуальное	55:36:190414	2025
130	ул. Тракторная, 20	83	индивидуальное	55:36:10107	2025
131	пер. Малый Литейный, д. 6	159	индивидуальное	55:36:170109	2025
132	ул. 10 лет Октября, д. 172	1066	ТЭЦ-5	55:36:120103	2025
133	ул. 1-я Поселковая, д. 5	613	ТЭЦ-3	55:36:70105	2025
134	ул. 7-я Кировская, д. 3	139	кот. 1.04 ул. Перова, 43	55:36:190301	2025
135	ул. Владивостокская, д. 71	174	индивидуальное	55:36:170104	2025
136	ул. Можайского, д. 6	402	индивидуальное	55:36:190414	2025
137	ул. П.Г. Косенкова, д. 30	2302	кот. 4.01 п. Береговой	55:36:10105	2025
138	ул. 2-я Кировская, д. 109	404	индивидуальное	55:36:190414	2025
139	ул. Сурикова, Д. 9	549	кот. 5.23 ул. 22-го Партсъезда, 97	55:36:40105	2025



## 2.5. Итоговые показатели перспективного строительства

Итоговые показатели перспективного строительства в городе Омске были определены в соответствии с параметрами нового генерального плана. Площадь жилищного фонда к 2040 году планируется довести до не менее 40 млн. м<sup>2</sup>. Основной целью генерального плана в сфере жилищного строительства является увеличить обеспеченность населения жильём до не менее 30 м<sup>2</sup> на человека. В базовом сценарии генерального плана численность населения к 2040 году достигнет 1,2 млн. человек, и в разработанной Схеме теплоснабжения обеспеченность жильём достигнет 33,8 м<sup>2</sup> на человека. В оптимистичном сценарии генерального плана численность населения к 2040 году превысит 1,3 млн. человек, и объём перспективного строительства в Схеме теплоснабжения всё равно позволит превысить в обеспеченности жильём планку 30 м<sup>2</sup> на человека и составит 31,2 м<sup>2</sup>/чел.

Итоговые показатели перспективного строительства в г Омске с указанием процентного прироста различных видов застройки относительно уровня базового года представлены в таблице 15. Для удобства восприятия информации в данной таблице первые 5 лет периода разработки Схемы теплоснабжения представлены по годам, а дальнейшие сгруппированы по пятилеткам.

Таблица 15. Итоговые показатели перспективного строительства

№ п/п	Наименование показателя	2021 г.	2022 г.	2023 г.	2024 г.	2025 г.	2026 г.	2027 – 2031 гг.	2032 – 2036 гг.	2037 – 2040 гг.	Всего на 2040 год/ Прирост к уровню 2021 г.
1	Общая площадь жилого фонда на начало периода, тыс. м2	29045,9	29424,7	29876,4	30364,1	30773,7	31334,9	31896,8	34591,7	37887,4	–
2.	Прирост жилого фонда всего, тыс. м2, в т.ч.:	378,8	451,7	487,7	409,6	561,2	562,0	2694,9	3295,7	2703,0	11165,7
2.1	Прирост многоквартирного жилого фонда, тыс. м2	226,26	433,2	476,6	395,9	528,8	512,0	2424,9	2825,7	2303,0	9900,1
2.2	Прирост индивидуального жилого фонда, тыс. м2	160,64	25,0	25,0	30,0	40,0	50,0	270,0	470,0	400,0	1310,0
2.3	Убыль жилого фонда вследствие расселения и сноса, тыс. м2	8,1	6,5	13,9	16,4	7,6	0,0	0,0	0,0	0,0	44,4
3	Общая площадь жилого фонда на конец периода, тыс. м2, в т.ч.:	29424,7	29876,4	30364,1	30773,7	31334,9	31896,8	34591,7	37887,4	40590,4	+37,9%
3.1	Общая площадь многоквартирного жилого фонда, тыс. м2	26161	26587,7	27050,4	27430,0	27951,2	28463,1	30888,0	33713,7	36016,7	+37,7%
3.2	Общая площадь индивидуального жилого фонда, тыс. м2	3263,7	3288,7	3313,7	3343,7	3383,7	3433,7	3703,7	4173,7	4573,7	+40,1%
4	Прирост общественно-делового фонда, тыс. м2	1126,2	1126	1130	1134	1138	1142	1162	1182	1200	1200
5	Население, тыс. чел.	26,1	26,5	26,9	27,1	27,5	27,9	29,8	32,1	33,8	33,8
6	Обеспеченность жильем, тыс.м2/чел.	49,0	181,2	114,4	62,0	49,0	44,0	504,4	517,5	483,0	1955,5
7	Общая площадь общественно-делового фонда, тыс. м2	16800	16981,2	17095,6	17157,6	17206,6	17250,6	17755,0	18272,5	18755,5	+11,6%
8	Прирост производственного фонда, тыс. м2	0,0	15,2	26,6	0,0	2,0	1,0	20,0	20,0	10,0	94,8
9	Общая площадь производственного фонда, тыс. м2	14100,0	14115,2	14141,8	14141,8	14143,8	14144,8	14164,8	14184,8	14194,8	+0,7%
10	Общий прирост строительных фондов, тыс. м2	427,8	648,1	628,7	471,6	612,2	607,0	3219,3	3833,2	3196,0	13216,0
11	Общая площадь строительных фондов на конец периода, тыс.м2	60324,7	60972,8	61601,5	62073,1	62685,3	63292,3	66511,5	70344,7	73540,7	+21,9%

### **3. Прогнозы перспективных удельных расходов тепловой энергии на отопление, вентиляцию и горячее водоснабжение, согласованных с требованиями к энергетической эффективности объектов теплоснабжения, устанавливаемых в соответствии с законодательством Российской Федерации**

#### **3.1. Показатели удельной тепловой нагрузки и удельного теплопотребления на отопление, вентиляцию и горячее водоснабжение для различных типов перспективной застройки**

Прогноз прироста тепловых нагрузок в г Омск за счет нового строительства производился на основе прогноза перспективной застройки и расчета перспективных тепловых нагрузок с использованием действующих нормативов теплопотребления для разных типов жилых и общественно-деловых зданий.

При расчёте перспективных тепловых нагрузок использовались удельные расходы теплоты на отопление и вентиляцию, приведённые СП 50-13330-2012 «Тепловая защита зданий». Удельное теплопотребление определено с учетом климатических особенностей рассматриваемого региона. Климатические параметры отопительного периода были приняты в соответствии с СП 20131.13330.2020 «Строительная климатология».

Для жилых зданий было введено разделение на группы домов. Удельное теплопотребление в системах отопления определялось отдельно для многоквартирных многоэтажных домов и для индивидуальных жилых строений в пересчете на квадратный метр площади на основе анализа характеристик строящихся в настоящее время зданий, согласно выданным разрешениям на строительство и проектным декларациям.

Для общественно-деловых зданий удельное теплопотребление задано суммарно для системы отопления и вентиляции. При этом удельные расходы теплоты различны для зданий различного назначения.

В соответствии с Приказом Минстроя РФ от 17 ноября 2017 года № 1550/пр «Об утверждении Требований энергетической эффективности зданий, строений, сооружений» удельная характеристика расхода тепловой энергии на отопление и вентиляцию во вновь создаваемых зданиях должна уменьшаться:

- с 1 января 2018 года – не менее чем на 20 % по отношению к базовому уровню;
- с 1 января 2023 года – не менее чем на 40 % по отношению к базовому уровню;
- с 1 января 2028 года – не менее чем на 50 % по отношению к базовому уровню;

С учетом этих документов для определения удельных показателей теплопотребления в системах отопления и вентиляции жилых и общественных зданий перспективной застройки за основу принимаются следующие данные:

- на период 2022 г - удельное теплотребление, уменьшенное на 20 % по отношению к базовому уровню;
- на период 2023–2027 гг - удельное теплотребление, уменьшенное на 40 % по отношению к базовому уровню;
- на период 2028-2040 гг - удельное теплотребление, уменьшенное на 50 % по отношению к базовому уровню.

На основании приведённых источников были получены средневзвешенные величины удельных расходов тепловой энергии на отопление и вентиляцию 1 м<sup>2</sup> площади разных типов застройки (приведены в таблице 16).

Таблица 16. Удельные тепловые нагрузки и потребление

Год ввода в эксплуатацию	Тип застройки	Удельное теплотребление, Гкал/м2/год				Удельная тепловая нагрузка, ккал/(ч·м2)			
		Отопление	Вентиляция	ГВС	Сумма	Отопление	Вентиляция	ГВС	Сумма
2022	Жилая многоэтажная	0,1125	0,0000	0,0656	0,1781	44,0	0,0	7,79	51,79
	Жилая средне- и малоэтажная	0,1370	0,0000	0,0656	0,2026	53,6	0,0	7,79	61,39
	Жилая индивидуальная	0,1713	0,0000	0,0964	0,2677	67,3	0,0	11,5	78,8
	Общественно-деловая и промышленная	0,0866	0,0708	0,0203	0,1777	35,2	28,8	2,41	66,41
2023-2027	Жилая многоэтажная	0,0843	0,000	0,0656	0,1499	33,0	0,0	7,79	40,79
	Жилая средне- и малоэтажная	0,1027	0,000	0,0656	0,1683	40,2	0,0	7,79	47,99
	Жилая индивидуальная	0,1285	0,000	0,0964	0,2249	50,3	0,0	11,5	61,8
	Общественно-деловая и промышленная	0,0650	0,0531	0,0203	0,1384	26,4	21,6	2,41	50,41
2028-2040	Жилая многоэтажная	0,0703	0,000	0,0656	0,1359	27,5	0,0	7,79	35,29
	Жилая средне- и малоэтажная	0,0856	0,000	0,0656	0,1512	33,5	0,0	7,79	41,29
	Жилая индивидуальная	0,1071	0,000	0,0964	0,2035	41,9	0,0	11,5	53,4
	Общественно-деловая и промышленная	0,0541	0,0443	0,0203	0,1187	22,0	18,0	2,41	42,41

Удельный укрупненный показатель расхода теплоты на горячее водоснабжение и удельная тепловая нагрузка для системы ГВС (среднечасовая) определены для жилых и общественных зданий, согласно требованиям СП 30 13330-2016 «Внутренний водопровод и канализация» к расходу горячей воды. Суточный расход при среднем годовом потреблении в системе ГВС для жилых зданий принят 85 л/чел.

#### **4. Прогнозы приростов объемов потребления тепловой энергии (мощности) и теплоносителя с разделением по видам теплоснабжения в каждом расчетном элементе территориального деления и в зоне действия каждого из существующих или предлагаемых для строительства источников тепловой энергии на каждом этапе**

##### **4.1. Прогнозы прироста тепловых нагрузок на каждом этапе за счет нового строительства, сгруппированные по расчетным элементам территориального деления с разделением по видам теплоснабжения и по видам новой застройки**

Обобщенные прогнозные приросты тепловых нагрузок на каждом этапе с разделением по видам перспективной застройки представлены в таблице 17 и на рисунках 13, 14.

Необычно высокое значение прогноза прироста тепловой нагрузки в ОДФ на первый год расчетного периода (2022 год) связано с тем, что значительное число объектов из предоставленных технических условий на подключение, не имеет четкой даты присоединения и помечено теплоснабжающей организацией 2022 годом. Кроме того, для части потребителей корректный расчет нагрузки на отопление невозможен (из-за недостаточности исходных данных), и были использованы явно завышенные договорные величины. Нужно иметь в виду, что прогноз объектов ОДФ на 2022 год, помимо реально строящихся и готовящихся к сдаче зданий, включает в себя:

- накопившиеся объекты, срок сдачи которых уже несколько раз переносился и, возможно, еще раз будет перенесен;
- объекты, которые по истечении срока действия технических условий не будут построены.

Более реалистичные сроки сдачи и тепловые нагрузки подобных объектов будут получены при следующей актуализации схемы теплоснабжения.

Сравнение прогноза прироста тепловых нагрузок в проекте схемы теплоснабжения г. Омска на период до 2040 года, выполненной в соответствии с новым генпланом до 2040 года, и утвержденной схемы теплоснабжения до 2033 года представлено на рисунке 15. Прогноз на ближнюю перспективу был серьезно снижен в соответствии с фактическим темпом ввода новых зданий и данными выданных разрешений на строительство и ТУ на присоединение к тепловым сетям.

Таблица 17. Обобщенные прогнозные приросты тепловых нагрузок на каждом этапе с разделением по видам перспективной застройки

Год	Тепловая нагрузка, Гкал/ч																	
	Многоквартирная жилая застройка			Индивидуальная жилая застройка			Общественно-деловая застройка			Производственная застройка			Вычитаемые нагрузки за счет сноса			Всего		
	отопление и вент.	ГВС (средн.)	всего	отопление и вент.	ГВС (средн.)	всего	отопление и вент.	ГВС (средн.)	всего	отопление и вент.	ГВС (средн.)	всего	отопление и вент.	ГВС (средн.)	всего	отопление и вент.	ГВС (средн.)	всего
2022	19,5432	3,3747	22,9179	1,6758	0,1325	1,8083	16,5369	0,4794	17,0163	22,9566	0,0172	22,9738	-0,9998	-0,0764	-1,0762	59,7127	3,9274	63,6401
2023	16,125	3,7134	19,8384	1,2568	0,1325	1,3893	6,9351	0,2578	7,1929	2,1298	0,0618	2,1916	-2,2521	-0,1742	-2,4263	24,1946	3,9913	28,1859
2024	13,3258	3,0219	16,3477	1,5082	0,159	1,6672	2,976	0,1492	3,1252	0	0	0	-2,1654	-0,4182	-2,5836	15,6446	2,9119	18,5565
2025	17,5891	4,1194	21,7085	2,0109	0,212	2,2229	2,352	0,118	2,47	0,8947	0,0024	0,8971	-0,9701	-0,1086	-1,0787	21,8766	4,3432	26,2198
2026	17,0243	3,9881	21,0124	2,5136	0,265	2,7786	2,493	0,1023	2,5953	0,4434	0	0,4434	0	0	0	22,4743	4,3554	26,8297
2027	16,6786	3,8714	20,55	2,5137	0,265	2,7787	5,8019	0,2911	6,093	0	0	0	0	0	0	24,9942	4,4275	29,4217
2028	13,1183	3,716	16,8343	2,0949	0,265	2,3599	4,48	0,2697	4,7497	0	0	0	0	0	0	19,6932	4,2507	23,9439
2029	13,7599	3,8976	17,6575	2,0949	0,265	2,3599	3,64	0,219	3,859	0	0	0	0	0	0	19,4948	4,3816	23,8764
2030	12,7886	3,6224	16,411	2,5138	0,318	2,8318	3,38	0,2035	3,5835	0,4	0,0241	0,4241	0	0	0	19,0824	4,168	23,2504
2031	13,3518	3,782	17,1338	2,5137	0,318	2,8317	3,84	0,2312	4,0712	0,4	0,0241	0,4241	0	0	0	20,1055	4,3553	24,4608
2032	15,4289	4,3706	19,7995	3,7706	0,477	4,2476	3,64	0,2192	3,8592	0	0	0	0	0	0	22,8395	5,0668	27,9063
2033	14,1062	3,9958	18,102	3,7706	0,477	4,2476	3,42	0,2058	3,6258	0	0	0	0	0	0	21,2968	4,6786	25,9754
2034	14,8673	4,2114	19,0787	3,7706	0,477	4,2476	5,12	0,3081	5,4281	0	0	0	0	0	0	23,7579	4,9965	28,7544
2035	16,3767	4,6392	21,0159	4,1896	0,53	4,7196	5,02	0,3023	5,3223	0,4	0,0241	0,4241	0	0	0	25,9863	5,4956	31,4819
2036	16,9269	4,795	21,7219	4,1896	0,53	4,7196	3,5	0,2106	3,7106	0,4	0,0241	0,4241	0	0	0	25,0165	5,5597	30,5762
2037	15,6969	4,4465	20,1434	4,1895	0,5299	4,7194	3,7	0,2224	3,9224	0,4	0,0241	0,4241	0	0	0	23,9864	5,2229	29,2093
2038	16,2865	4,6134	20,8999	4,1895	0,5299	4,7194	4,76	0,2863	5,0463	0	0	0	0	0	0	25,236	5,4296	30,6656
2039	15,4983	4,3902	19,8885	4,1895	0,5299	4,7194	5,58	0,3361	5,9161	0	0	0	0	0	0	25,2678	5,2562	30,524
2040	15,8522	4,4904	20,3426	4,1895	0,5299	4,7194	5,28	0,3177	5,5977	0	0	0	0	0	0	25,3217	5,338	30,6597
Всего	294,344 5	77,0594	371,403 9	57,1453	6,9426	64,0879	92,4549	4,7297	97,1846	28,4245	0,2019	28,6264	-6,3874	-0,7774	-7,1648	465,981 8	88,1562	554,138

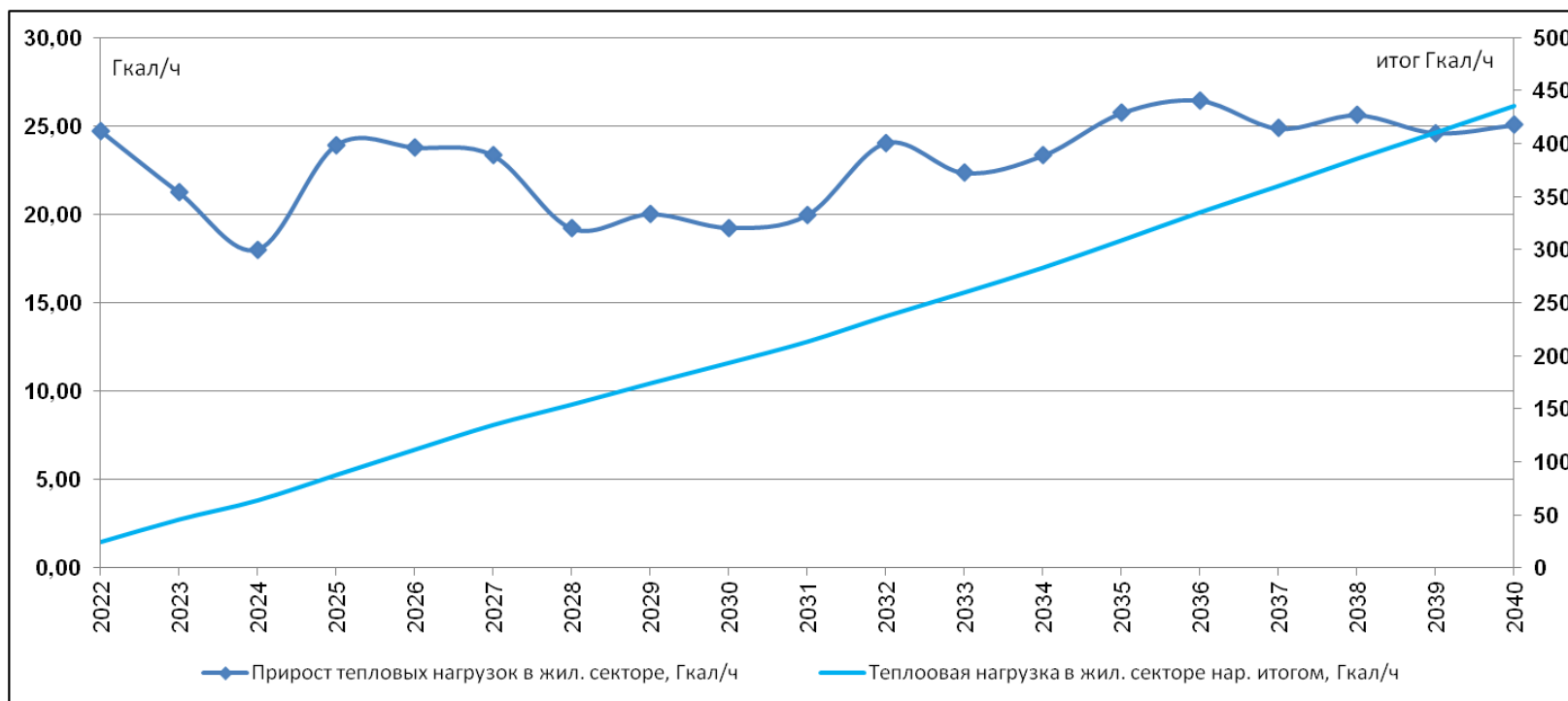


Рисунок 13. Прирост тепловых нагрузок в жилищном фонде по годам и нарастающим итогом

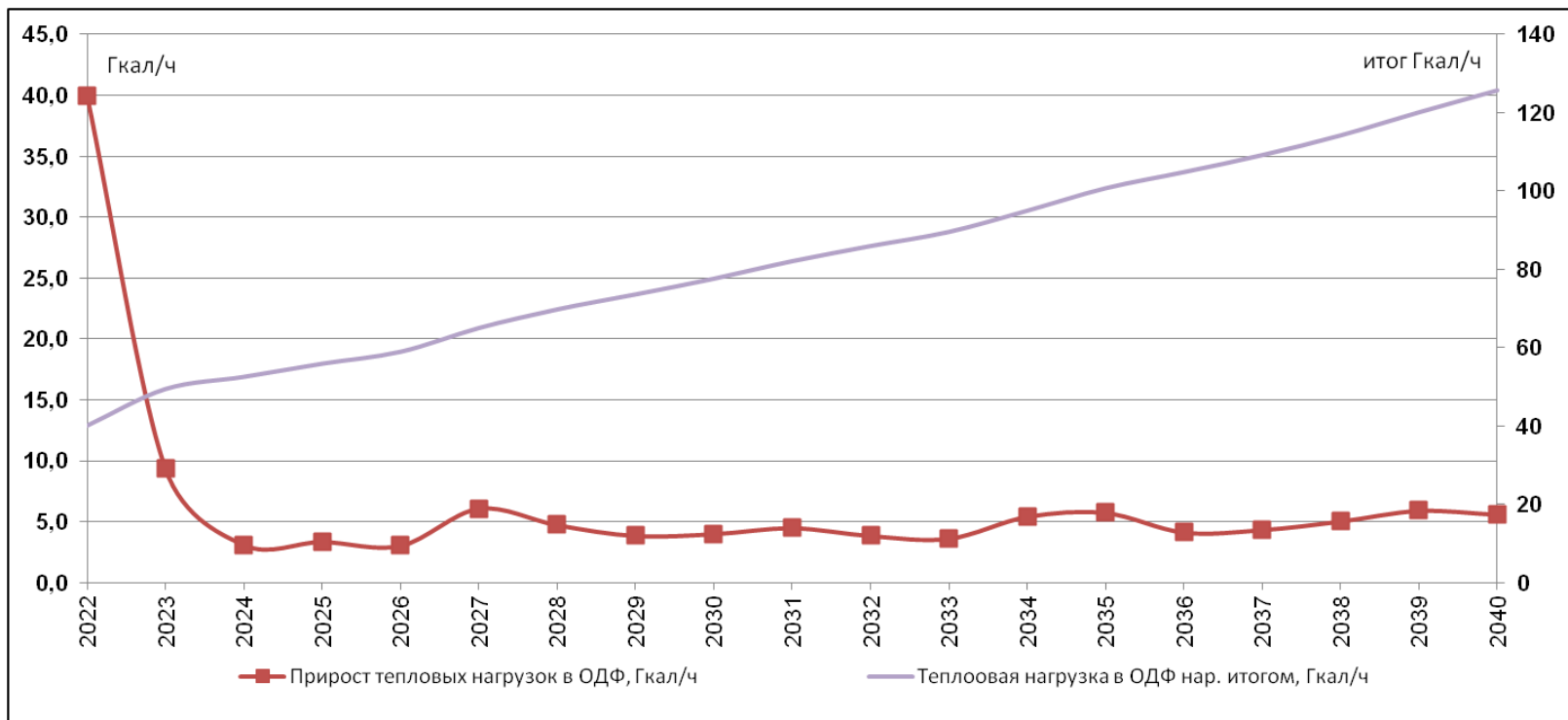


Рисунок 14. Прирост тепловых нагрузок в ОДФ по годам и нарастающим итогом



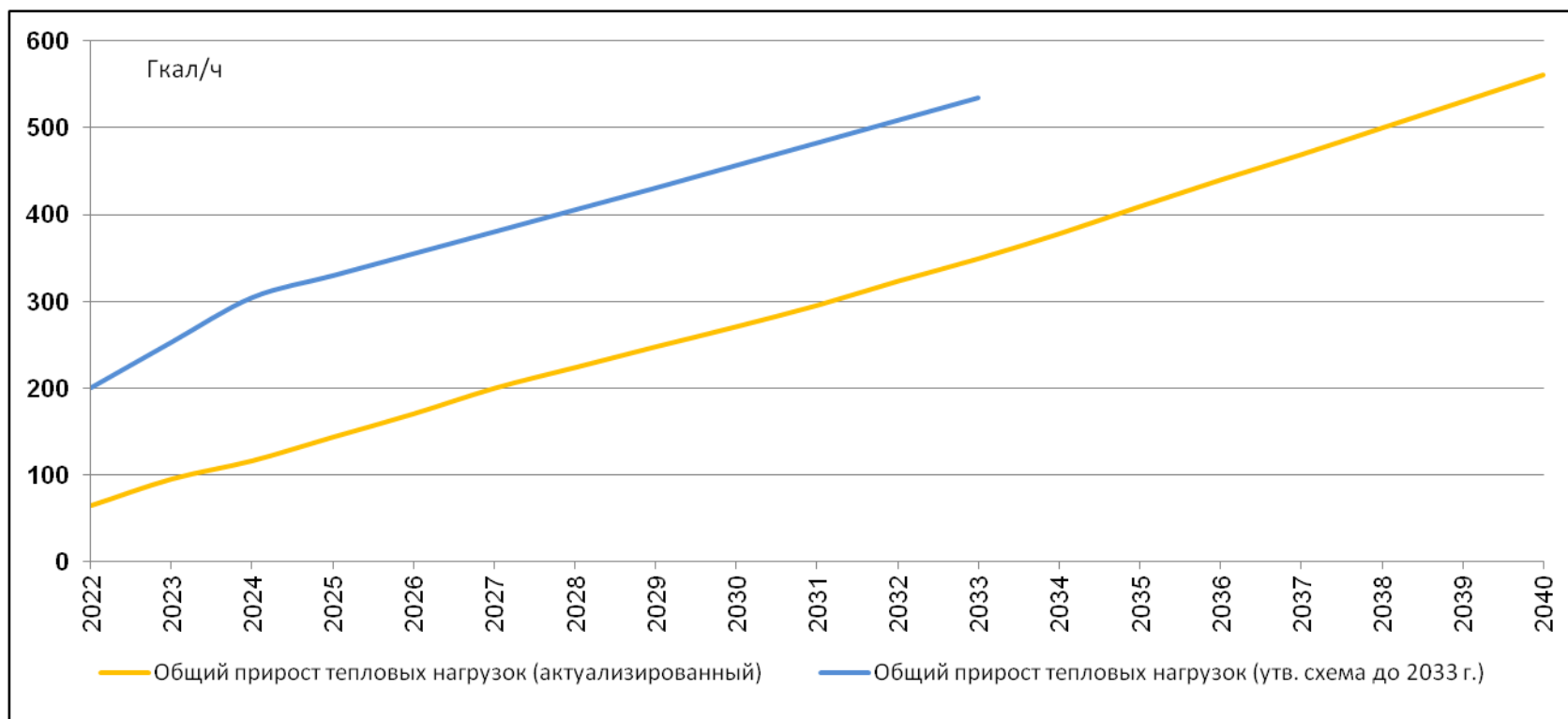


Рисунок 15. Сравнение прогноза суммарных тепловых нагрузок в актуализированной и утвержденной Схемах теплоснабжения

Прирост тепловой нагрузки на отопление и вентиляцию в проектируемых жилых зданиях на каждом этапе в каждом элементе территориального деления представлен в таблице 18.

Таблица 18. Прирост тепловой нагрузки на отопление и вентиляцию в проектируемых жилых зданиях на период разработки Схемы теплоснабжения

Наименование / Кадастровый квартал	Ретроспективный период					Перспективный период																		
	2017 г.	2018 г.	2019 г.	2020 г.	2021 г.	2022 г.	2023 г.	2024 г.	2025 г.	2026 г.	2027 г.	2028 г.	2029 г.	2030 г.	2031 г.	2032 г.	2033 г.	2034 г.	2035 г.	2036 г.	2037 г.	2038 г.	2039 г.	2040 г.
Прирост тепловой нагрузки на отопление и вент. в жил. фонде, Гкал/ч	17,8	21,2	16,9	18,7	21,3	21,22	17,38	14,83	19,60	19,54	19,19	15,21	15,85	15,30	15,87	19,20	17,88	18,64	20,57	21,12	19,89	20,48	19,69	20,04
в том числе:																								
Многоэтажный жилищный фонд, Гкал/ч	–	–	–	–	–	17,31	15,56	12,80	16,82	16,30	15,12	13,12	13,76	12,79	13,35	15,43	14,11	14,87	16,38	16,93	15,70	16,29	15,50	15,85
Средне- и малозэтажный жилищный фонд, Гкал/ч	–	–	–	–	–	3,91	1,82	2,04	2,78	3,24	4,07	2,09	2,09	2,51	2,51	3,77	3,77	3,77	4,19	4,19	4,19	4,19	4,19	4,19
накопительным итогом:																								
Всего по поселению, Гкал/ч	17,8	39	55,9	74,6	95,9	117,12	134,50	149,33	168,93	188,47	207,67	222,88	238,73	254,04	269,90	289,10	306,98	325,62	346,18	367,30	387,18	407,66	427,35	447,39
Прирост по кадастровым кварталам:																								
55:36:100902	–	–	–	–	–	0,2541	0,2411	0	0	0,264	0	0	0	0	0	0	0	0	0	0	0	0	0	0
55:36:100908	–	–	–	–	–	0	0,6228	0	0	0	0	0	0	0	0	0	0	0	0	0	0	0	0	0
55:36:110101	–	–	–	–	–	2,806	3,1437	1,089	0	0,608	0	0	0	0	0	0	0	0	0	0	0	0	0	0
55:36:110106	–	–	–	–	–	0,4553	0	1,2072	0,3939	0	0	0	0	0	0	0	0	0	0	0	0	0	0	0
55:36:110109	–	–	–	–	–	0	0	0,33	0	0	0	0	0	0	0	0	0	0	0	0	0	0	0	0
55:36:110110	–	–	–	–	–	0	0,165	0	0	0	0	0	0	0	0	0	0	0	0	0	0	0	0	0
55:36:110201	–	–	–	–	–	0	0	0,264	0	0	0	0	0	0	0	0	0	0	0	0	0	0	0	0
55:36:110212	–	–	–	–	–	0	0	0,264	0	0	0	0	0	0	0	0	0	0	0	0	0	0	0	0
55:36:110213	–	–	–	–	–	0,7712	0	0	0	0	0	0	0	0	0	0	0	0	0	0	0	0	0	0
55:36:110214	–	–	–	–	–	0,4025	0	0	0	0	0	0	0	0	0	0	0	0	0	0	0	0	0	0
55:36:110218	–	–	–	–	–	0	0,345	0	0	0	0	0	0	0	0	0	0	0	0	0	0	0	0	0
55:36:110223	–	–	–	–	–	0,5207	0	0	0	0	0	0	0	0	0	0	0	0	0	0	0	0	0	0
55:36:120101	–	–	–	–	–	0	0,165	0	0	0	0	0	0	0	0	0	0	0	0	0	0	0	0	0
55:36:120102	–	–	–	–	–	0	0,33	0	0	0	0	0	0	0	0	0	0	0	0	0	0	0	0	0
55:36:120103	–	–	–	–	–	0	0	0	2,64	2,0691	0,99	0,8388	2,3651	2,3651	2,3651	0	0	0	0	0	0	0	0	0
55:36:120301	–	–	–	–	–	0	0	0	0	1,617	0	0	0,8608	0	0	0	0	0	0	0	0	0	0	0
55:36:120302	–	–	–	–	–	0,528	0	0	0	0	0	0	0	0	0	0	0	0	0	0	0	0	0	0
55:36:120303	–	–	–	–	–	0,3352	0,2514	0,2514	0,2514	0,2514	0	0	0	0	0	0	0	0	0	0	0	0	0	0
55:36:120305	–	–	–	–	–	0	0	0	0	0	0	0,419	0,419	0,419	0	0	0	0	0	0	0	0	0	0
55:36:120307	–	–	–	–	–	0,8094	0	0	0	0	0	0,8869	0,8869	0,8869	0,8869	2,1494	2,1456	2,9884	3,6158	1,0142	0	0	0	0
55:36:130125	–	–	–	–	–	0	0	0	0	0,5027	0	0	0	0	0	0	0	0	0	0	0	0	0	0
55:36:130126	–	–	–	–	–	0	0	0,8871	7,6065	3,2252	6,5307	6,3361	5,4423	4,5521	4,5485	0	0	0	0	0	0	0	0	0
55:36:130127	–	–	–	–	–	0	0	0	0,6843	2,8478	0	0	0	0	0	0	0	0	0	0	0	0	0	0
55:36:140103	–	–	–	–	–	0,3768	0,3864	1,2124	0,2514	0,3864	0,3864	0	0	0	0	0	0	0	0	0	0	0	0	0
55:36:140107	–	–	–	–	–	0,3353	0,4072	0	0	0	0	0	0	0	0	0	0	0	0	0	0	0	0	0
55:36:140122	–	–	–	–	–	0	0	0,2514	0	0	0	0	0	0	0	0	0	0	0	0	0	0	0	0
55:36:150603	–	–	–	–	–	0	0	0	0	0	0	0	0	0	0	0,8379	0,8379	0,8379	0,8379	0,8379	0,8379	0	0	0
55:36:160101	–	–	–	–	–	0	0	0,264	0	0	0	0	0	0	0	0	0	0	0	0	0	0	0	0
55:36:160103	–	–	–	–	–	0,2081	0	0	0	0	1,0055	0,8379	0,8379	0,8379	0,8379	0	0	0	0	0	0	0	0	0
55:36:160107	–	–	–	–	–	0	0	0	0	0	0	0	0	0	0	0	0	0	1,2569	1,2569	0	0	0	0
55:36:170101	–	–	–	–	–	0	0	0	0	0	0,99	0,8514	0	0	0	0	0	0	0	0	0	0	0	0
55:36:170104	–	–	–	–	–	0	0,3337	0,1286	0	0	0	0	0	0	0	0	0	0	0	0	0	0	0	0
55:36:170110	–	–	–	–	–	1,4909	0,5027	0,5027	0,5027	0,5027	0	0	0	0	1,1083	1,1	0	0	0	0	0	0	0	0

Наименование / Кадастровый квартал	Ретроспективный период					Перспективный период																		
	2017 г.	2018 г.	2019 г.	2020 г.	2021 г.	2022 г.	2023 г.	2024 г.	2025 г.	2026 г.	2027 г.	2028 г.	2029 г.	2030 г.	2031 г.	2032 г.	2033 г.	2034 г.	2035 г.	2036 г.	2037 г.	2038 г.	2039 г.	2040 г.
55:36:170111	-	-	-	-	-	0	0	0	1,0857	1,485	1,0055	0	0	0,8553	0	0	0	0	0	0	0	0	0	0
55:36:180103	-	-	-	-	-	0,6703	0,5027	0,5027	0,5027	0,5027	0,5027	0,419	0,419	0	0	0	0	0	0	0	0	0	0	0
55:36:190102	-	-	-	-	-	0	0	0	0	0	0	0,419	0,419	0,419	0,8379	0	0	0	0	0	0	0	0	0
55:36:190301	-	-	-	-	-	0	0	0	0	0	0	0	0	0	0	0	0	0	0	0	0	0	2,0356	0
55:36:190308	-	-	-	-	-	0	0	0	0	0	0	0	0	0	0	1,3219	0	0	0	0	0	0	0	0
55:36:190318	-	-	-	-	-	0	0	0	0	0	0	0	0	0	0	0	0	0	0	0	0	0	1,042	1,042
55:36:190324	-	-	-	-	-	0	0	0	0	0	0	0	0	0	0	0	0	0	0	0	0	1,2524	0	0
55:36:190356	-	-	-	-	-	0	0	0	0	0	0	0	0	0	0	0	0	0	0	0	0	1,1875	0	0
55:36:190357	-	-	-	-	-	0	0	0	0	0	0	0	0	0	0	0	0	0	0	0	0	1,1347	1,1275	0
55:36:190361	-	-	-	-	-	0	0	0	0	0	0	0	0	0	0	0	0	0	1,1825	1,185	0	0	0	0
55:36:190373	-	-	-	-	-	0	0	0	0	0	0	0	0	0	0	0	0	0	0	0	1,2697	0	0	0
55:36:190374	-	-	-	-	-	0	0	0	0	0	0	0	0	0	0	0	0	1,155	0	1,1657	0	0	0	0
55:36:190380	-	-	-	-	-	0	0	0	0	0	0	0	0	0	0	1,3087	0	0	0	0	0	0	0	0
55:36:190382	-	-	-	-	-	0	0	0	0,5027	0,2514	0	0	0	0	0	0	0	0	0	0	0	0	0	0
55:36:190414	-	-	-	-	-	0	0	0	0	0	0	0	0	0	0	0	0	0	1,0313	0	0	0	0	0
55:36:190424	-	-	-	-	-	0	0	0	0	0	0	0	0	0	0	0	1,1	1,1338	0	0	0	0	0	0
55:36:190430	-	-	-	-	-	0,202	0	0	0	0	0	0	0	0	0	0	0	0	0	0	0	0	0	0
55:36:200117	-	-	-	-	-	0	0	0	0	0	0	0	0	0,8379	0,8379	0,8379	0,8379	0,8379	0	0	0	0	0	0
55:36:40101	-	-	-	-	-	0	0	0	0	1,4391	0	0	0	0	0	0	0	0	0	0	0	0	0	0
55:36:40102	-	-	-	-	-	0	0,165	0	0	0	0	0	0	0	0	0	0	0	0	0	0	0	0	0
55:36:40103	-	-	-	-	-	0,4274	0,2497	0	0	0	0	0	0	0	0	0	0	0	0	0	0	3,674	3,674	
55:36:40114	-	-	-	-	-	0,176	0	0	1,254	0	0	0	0	0	0	0	0	0	0	0	0	0	0	0
55:36:40115	-	-	-	-	-	0	0	0	0	0,1206	1,5557	0	0	0	0	0	0	0	0	0	0	0	0	0
55:36:50207	-	-	-	-	-	0	0	0	0	0,1206	0	0	0	0	0	0	0	0	0	0	0	0	0	0
55:36:50208	-	-	-	-	-	0,3088	0	0	0	0,66	0	0	0	0	0	0	0	0	0	0	0	0	0	0
55:36:61002	-	-	-	-	-	2,4147	0,5933	0	0	0	0	0	0	0	0	4,6965	4,6965	4,6965	4,6965	4,6965	4,6965	0	0	0
55:36:70103	-	-	-	-	-	0,396	0	0	0	0	0	0	0	0	0	0	0	0	0	0	0	0	0	0
55:36:70104	-	-	-	-	-	0,528	0	0	0	0	0	0	0	0	0	1,0643	1,045	0	0,9625	0,9625	0	0	0	0
55:36:70105	-	-	-	-	-	0	0,1448	0	0	0	0	0	0	0	0	0	0	0	0	0	0	0	0	0
55:36:70107	-	-	-	-	-	1,804	3,0653	2,4392	1,7325	0,297	1,7111	2,1962	2,1959	2,1959	3,5905	0	0	0	0	0	0	0	0	0
55:36:70201	-	-	-	-	-	0	1,2838	0,726	0,528	0	0,231	0	0	0	0	0	0	0	0	0	0	0	0	0
55:36:70203	-	-	-	-	-	1,3571	2,475	1,9013	0	0,297	0,231	0	0	0	0	0	0	0	0	0	0	0	0	0
55:36:70301	-	-	-	-	-	0,132	0	0	0	0	0	0	0	0	0	0	0	0	0	0	0	0	0	0
55:36:70302	-	-	-	-	-	0	0	0	0	0	0	0	0	0	0	0	1,254	0	0	0	0	0	0	0
55:36:70303	-	-	-	-	-	0	0	0	0	0	0	0	0	0	0	1,023	0	1,0285	1,023	1,023	0	0	0	0
55:36:70401	-	-	-	-	-	0,6802	0,4824	0,231	0	0,4824	0	0	0	0	0	0	0	0	0	0	0	0	0	0
55:36:70403	-	-	-	-	-	0	0,33	0,297	0,2908	0	0	0	0	0	0	0	0	0	0	0	0	3,8858	3,8858	
55:36:80101	-	-	-	-	-	0,4453	0	0	0	0	0	0	0	0	0	2,9645	2,9645	2,9645	2,9645	2,9645	2,9645	0	0	0
55:36:80102	-	-	-	-	-	0	0	0,402	0	0	0	0	0	0	0	0	0	0	0	0	0	4,1895	4,1895	
55:36:80116	-	-	-	-	-	0	0	0,561	0	0	0	0	0	0	0	0	0	0	0	0	0	0	0	0
55:36:90104	-	-	-	-	-	0,7269	0	0	0	0	0	0	0	0	0	0	0	0	0	0	0	0	0	0
55:36:90107	-	-	-	-	-	0,3761	0	0	0	0	0	0	0	0	0	0	0	0	0	0	0	0	0	0
55:36:90202	-	-	-	-	-	0	0	0	0	0	0	0	0	0,825	0	0	0	0	0	0	0	0	0	0
55:36:90203	-	-	-	-	-	1,0818	0	0	0	0	0	0	0	0	0	0	0	0	0	0	0	0	0	0
55:36:90204	-	-	-	-	-	0	0	0,495	0	0	0	0	0	0	0	0	0	0	0	1,092	1,0865	1,045	2,1527	2,7937
55:36:90205	-	-	-	-	-	0,1989	0,2419	0,33	0	0	0	0	0	0	0	0,9006	0,9006	0,9006	0,9006	1,5538	0	0	1,2667	0,9752
55:36:90301	-	-	-	-	-	0	0,87	0	0	0	0	0	0	0	0	0	0	0	0	0	0	0	0	0

Наименование / Кадастровый квартал	Ретроспективный период					Перспективный период																		
	2017 г.	2018 г.	2019 г.	2020 г.	2021 г.	2022 г.	2023 г.	2024 г.	2025 г.	2026 г.	2027 г.	2028 г.	2029 г.	2030 г.	2031 г.	2032 г.	2033 г.	2034 г.	2035 г.	2036 г.	2037 г.	2038 г.	2039 г.	2040 г.
55:36:90302	–	–	–	–	–	0	0	0,297	0,66	1,6078	2,8964	1,0458	1,0458	0	0,8608	0	0	0	0	0	0	0	0	0
55:36:90303	–	–	–	–	–	0	0	0	0,231	0	0	0	0	0	0	0	0	0	0	0	0	0	0	0
55:36:90305	–	–	–	–	–	0	0,0839	0	0,4824	0	1,1563	0,9631	0,9631	0	0	2,0948	2,0948	2,0948	2,0948	2,0948	3,476	3,4766	3,476	3,476

Прирост тепловой нагрузки на ГВС в проектируемых жилых зданиях на каждом этапе в каждом элементе территориального деления представлен в таблице 19.

Таблица 19. Прирост тепловой нагрузки на ГВС в проектируемых жилых зданиях на период разработки Схемы теплоснабжения

Наименование / Кадастровый квартал	Ретроспективный период					Перспективный период																		
	2017 г.	2018 г.	2019 г.	2020 г.	2021 г.	2022 г.	2023 г.	2024 г.	2025 г.	2026 г.	2027 г.	2028 г.	2029 г.	2030 г.	2031 г.	2032 г.	2033 г.	2034 г.	2035 г.	2036 г.	2037 г.	2038 г.	2039 г.	2040 г.
Прирост тепловой нагрузки на ГВС в жил. фонде, Гкал/ч	3,9	4,6	3,7	4,1	4,3	3,51	3,85	3,18	4,33	4,25	4,14	3,98	4,16	3,94	4,10	4,85	4,47	4,69	5,17	5,33	4,98	5,14	4,92	5,02
в том числе:																								
Многоэтажный жилищный фонд, Гкал/ч	–	–	–	–	–	3,05	3,60	2,92	3,97	3,85	3,57	3,72	3,90	3,62	3,78	4,37	4,00	4,21	4,64	4,80	4,45	4,61	4,39	4,49
Средне- и малозэтажный жилищный фонд, Гкал/ч	–	–	–	–	–	0,46	0,24	0,26	0,36	0,41	0,57	0,27	0,27	0,32	0,32	0,48	0,48	0,48	0,53	0,53	0,53	0,53	0,53	0,53
накопительным итогом:																								
Всего по поселению, Гкал/ч	3,9	8,5	12,2	16,3	20,6	24,11	27,95	31,13	35,47	39,72	43,85	47,84	52,00	55,94	60,04	64,89	69,36	74,05	79,22	84,54	89,52	94,66	99,58	104,60
Прирост по кадастровым кварталам:																								
55:36:100902	–	–	–	–	–	0,0416	0,0569	0	0	0,0623	0	0	0	0	0	0	0	0	0	0	0	0	0	0
55:36:100908	–	–	–	–	–	0	0,1472	0	0	0	0	0	0	0	0	0	0	0	0	0	0	0	0	0
55:36:110101	–	–	–	–	–	0,4968	0,7421	0,257	0	0,1435	0	0	0	0	0	0	0	0	0	0	0	0	0	0
55:36:110106	–	–	–	–	–	0,0806	0	0,285	0,093	0	0	0	0	0	0	0	0	0	0	0	0	0	0	0
55:36:110109	–	–	–	–	–	0	0	0,0779	0	0	0	0	0	0	0	0	0	0	0	0	0	0	0	0
55:36:110110	–	–	–	–	–	0	0,039	0	0	0	0	0	0	0	0	0	0	0	0	0	0	0	0	0
55:36:110201	–	–	–	–	–	0	0	0,0623	0	0	0	0	0	0	0	0	0	0	0	0	0	0	0	0
55:36:110212	–	–	–	–	–	0	0	0,0623	0	0	0	0	0	0	0	0	0	0	0	0	0	0	0	0
55:36:110213	–	–	–	–	–	0,1292	0	0	0	0	0	0	0	0	0	0	0	0	0	0	0	0	0	0
55:36:110214	–	–	–	–	–	0,0713	0	0	0	0	0	0	0	0	0	0	0	0	0	0	0	0	0	0
55:36:110218	–	–	–	–	–	0	0,0814	0	0	0	0	0	0	0	0	0	0	0	0	0	0	0	0	0
55:36:110223	–	–	–	–	–	0,0922	0	0	0	0	0	0	0	0	0	0	0	0	0	0	0	0	0	0
55:36:120101	–	–	–	–	–	0	0,039	0	0	0	0	0	0	0	0	0	0	0	0	0	0	0	0	0
55:36:120102	–	–	–	–	–	0	0,0779	0	0	0	0	0	0	0	0	0	0	0	0	0	0	0	0	0
55:36:120103	–	–	–	–	–	0	0	0	0,6232	0,4884	0,2337	0,2376	0,6699	0,6699	0,6699	0	0	0	0	0	0	0	0	0
55:36:120301	–	–	–	–	–	0	0	0	0	0,3817	0	0	0,2438	0	0	0	0	0	0	0	0	0	0	0
55:36:120302	–	–	–	–	–	0,0935	0	0	0	0	0	0	0	0	0	0	0	0	0	0	0	0	0	0
55:36:120303	–	–	–	–	–	0,0265	0,0265	0,0265	0,0265	0,0265	0	0	0	0	0	0	0	0	0	0	0	0	0	0
55:36:120305	–	–	–	–	–	0	0	0	0	0	0	0,053	0,053	0,053	0	0	0	0	0	0	0	0	0	0
55:36:120307	–	–	–	–	–	0,1433	0	0	0	0	0	0,2512	0,2512	0,2512	0,2512	0,6088	0,6077	0,8464	1,0243	0,2873	0	0	0	0
55:36:130125	–	–	–	–	–	0	0	0	0	0,053	0	0	0	0	0	0	0	0	0	0	0	0	0	0
55:36:130126	–	–	–	–	–	0	0	0,2094	1,7957	0,6957	1,5416	1,7948	1,5416	1,2894	1,2884	0	0	0	0	0	0	0	0	0
55:36:130127	–	–	–	–	–	0	0	0	0,1615	0,6722	0	0	0	0	0	0	0	0	0	0	0	0	0	0
55:36:140103	–	–	–	–	–	0,0653	0,0912	0,2556	0,0265	0,0912	0,0912	0	0	0	0	0	0	0	0	0	0	0	0	0
55:36:140107	–	–	–	–	–	0,0594	0,0962	0	0	0	0	0	0	0	0	0	0	0	0	0	0	0	0	0
55:36:140122	–	–	–	–	–	0	0	0,0265	0	0	0	0	0	0	0	0	0	0	0	0	0	0	0	0

Наименование / Кадастровый квартал	Ретроспективный период					Перспективный период																			
	2017 г.	2018 г.	2019 г.	2020 г.	2021 г.	2022 г.	2023 г.	2024 г.	2025 г.	2026 г.	2027 г.	2028 г.	2029 г.	2030 г.	2031 г.	2032 г.	2033 г.	2034 г.	2035 г.	2036 г.	2037 г.	2038 г.	2039 г.	2040 г.	
55:36:150603	-	-	-	-	-	0	0	0	0	0	0	0	0	0	0	0,106	0,106	0,106	0,106	0,106	0	0	0	0	
55:36:160101	-	-	-	-	-	0	0	0	0	0	0	0	0	0	0	0	0	0	0	0	0	0	0	0	
55:36:160103	-	-	-	-	-	0,0302	0	0	0	0	0,106	0,106	0,106	0,106	0,106	0	0	0	0	0	0	0	0	0	
55:36:160107	-	-	-	-	-	0	0	0	0	0	0	0	0	0	0	0	0	0	0,159	0,159	0	0	0	0	
55:36:170101	-	-	-	-	-	0	0	0	0	0	0,2337	0,2412	0	0	0	0	0	0	0	0	0	0	0	0	
55:36:170104	-	-	-	-	-	0	0,0788	0,0249	0	0	0	0	0	0	0	0	0	0	0	0	0	0	0	0	
55:36:170110	-	-	-	-	-	0,1983	0,053	0,053	0,053	0,053	0	0	0	0,3139	0,3116	0	0	0	0	0	0	0	0	0	
55:36:170111	-	-	-	-	-	0	0	0	0,2563	0,3506	0,106	0	0	0,2423	0	0	0	0	0	0	0	0	0	0	
55:36:180103	-	-	-	-	-	0,053	0,053	0,053	0,053	0,053	0,053	0,053	0,053	0	0	0	0	0	0	0	0	0	0	0	
55:36:190102	-	-	-	-	-	0	0	0	0	0	0	0,053	0,053	0,053	0,106	0	0	0	0	0	0	0	0	0	
55:36:190301	-	-	-	-	-	0	0	0	0	0	0	0	0	0	0	0	0	0	0	0	0	0,5766	0	0	
55:36:190308	-	-	-	-	-	0	0	0	0	0	0	0	0	0	0	0,3745	0	0	0	0	0	0	0	0	
55:36:190318	-	-	-	-	-	0	0	0	0	0	0	0	0	0	0	0	0	0	0	0	0	0	0,2952	0,2952	0,2952
55:36:190324	-	-	-	-	-	0	0	0	0	0	0	0	0	0	0	0	0	0	0	0	0,3548	0	0	0	
55:36:190356	-	-	-	-	-	0	0	0	0	0	0	0	0	0	0	0	0	0	0	0	0,3364	0	0	0	
55:36:190357	-	-	-	-	-	0	0	0	0	0	0	0	0	0	0	0	0	0	0	0	0,3214	0,3194	0	0	
55:36:190361	-	-	-	-	-	0	0	0	0	0	0	0	0	0	0	0	0	0	0,335	0,3357	0	0	0	0	
55:36:190373	-	-	-	-	-	0	0	0	0	0	0	0	0	0	0	0	0	0	0	0,3597	0	0	0	0	
55:36:190374	-	-	-	-	-	0	0	0	0	0	0	0	0	0	0	0	0	0,3272	0	0,3302	0	0	0	0	
55:36:190380	-	-	-	-	-	0	0	0	0	0	0	0	0	0	0	0,3707	0	0	0	0	0	0	0	0	
55:36:190382	-	-	-	-	-	0	0	0	0,053	0,0265	0	0	0	0	0	0	0	0	0	0	0	0	0	0	
55:36:190414	-	-	-	-	-	0	0	0	0	0	0	0	0	0	0	0	0	0	0,2921	0	0	0	0	0	
55:36:190424	-	-	-	-	-	0	0	0	0	0	0	0	0	0	0	0	0,3116	0,3212	0	0	0	0	0	0	
55:36:190430	-	-	-	-	-	0,0554	0	0	0	0	0	0	0	0	0	0	0	0	0	0	0	0	0	0	
55:36:200117	-	-	-	-	-	0	0	0	0	0	0	0	0	0,106	0,106	0,106	0,106	0,106	0	0	0	0	0	0	
55:36:40101	-	-	-	-	-	0	0	0	0	0,3397	0	0	0	0	0	0	0	0	0	0	0	0	0	0	
55:36:40102	-	-	-	-	-	0	0,039	0	0	0	0	0	0	0	0	0	0	0	0	0	0	0	0	0	
55:36:40103	-	-	-	-	-	0,0757	0,059	0	0	0	0	0	0	0	0	0	0	0	0	0	0	1,0407	1,0407	1,0407	1,0423
55:36:40114	-	-	-	-	-	0,0312	0	0	0,296	0	0	0	0	0	0	0	0	0	0	0	0	0	0	0	
55:36:40115	-	-	-	-	-	0	0	0	0	0,0234	0,3015	0	0	0	0	0	0	0	0	0	0	0	0	0	
55:36:50207	-	-	-	-	-	0	0	0	0	0,0234	0	0	0	0	0	0	0	0	0	0	0	0	0	0	
55:36:50208	-	-	-	-	-	0,0547	0	0	0	0,1558	0	0	0	0	0	0	0	0	0	0	0	0	0	0	
55:36:61002	-	-	-	-	-	0,399	0,1401	0	0	0	0	0	0	0	0	1,3304	1,3304	1,3304	1,3304	1,3304	1,3304	0	0	0	0
55:36:70103	-	-	-	-	-	0,0701	0	0	0	0	0	0	0	0	0	0	0	0	0	0	0	0	0	0	
55:36:70104	-	-	-	-	-	0,0935	0	0	0	0	0	0	0	0	0,3015	0,296	0	0,2727	0,2727	0	0	0	0	0	
55:36:70105	-	-	-	-	-	0	0,0342	0	0	0	0	0	0	0	0	0	0	0	0	0	0	0	0	0	
55:36:70107	-	-	-	-	-	0,3194	0,7282	0,5675	0,4089	0,0701	0,4039	0,6221	0,622	0,622	1,0171	0	0	0	0	0	0	0	0	0	
55:36:70201	-	-	-	-	-	0	0,316	0,1713	0,1246	0	0,0545	0	0	0	0	0	0	0	0	0	0	0	0	0	
55:36:70203	-	-	-	-	-	0,218	0,5842	0,4489	0	0,0701	0,0545	0	0	0	0	0	0	0	0	0	0	0	0	0	
55:36:70301	-	-	-	-	-	0,0234	0	0	0	0	0	0	0	0	0	0	0	0	0	0	0	0	0	0	
55:36:70302	-	-	-	-	-	0	0	0	0	0	0	0	0	0	0	0	0,3552	0	0	0	0	0	0	0	
55:36:70303	-	-	-	-	-	0	0	0	0	0	0	0	0	0	0	0,2898	0	0,2913	0,2898	0,2898	0	0	0	0	
55:36:70401	-	-	-	-	-	0,0989	0,0935	0,0545	0	0,0935	0	0	0	0	0	0	0	0	0	0	0	0	0	0	
55:36:70403	-	-	-	-	-	0	0,0779	0,0701	0,0564	0	0	0	0	0	0	0	0	0	0	0	0	1,1007	1,1007	1,101	1,1007
55:36:80101	-	-	-	-	-	0,0647	0	0	0	0	0	0	0	0	0	0,8398	0,8398	0,8398	0,8398	0,8398	0	0	0	0	
55:36:80102	-	-	-	-	-	0	0	0,0779	0	0	0	0	0	0	0	0	0	0	0	0	0	0,5299	0,5299	0,5299	0,5299
55:36:80116	-	-	-	-	-	0	0	0,1324	0	0	0	0	0	0	0	0	0	0	0	0	0	0	0	0	

Наименование / Кадастровый квартал	Ретроспективный период					Перспективный период																			
	2017 г.	2018 г.	2019 г.	2020 г.	2021 г.	2022 г.	2023 г.	2024 г.	2025 г.	2026 г.	2027 г.	2028 г.	2029 г.	2030 г.	2031 г.	2032 г.	2033 г.	2034 г.	2035 г.	2036 г.	2037 г.	2038 г.	2039 г.	2040 г.	
55:36:90104	–	–	–	–	–	0,1287	0	0	0	0	0	0	0	0	0	0	0	0	0	0	0	0	0	0	
55:36:90107	–	–	–	–	–	0,0666	0	0	0	0	0	0	0	0	0	0	0	0	0	0	0	0	0	0	
55:36:90202	–	–	–	–	–	0	0	0	0	0	0	0	0	0	0,2337	0	0	0	0	0	0	0	0	0	
55:36:90203	–	–	–	–	–	0,1915	0	0	0	0	0	0	0	0	0	0	0	0	0	0	0	0	0	0	
55:36:90204	–	–	–	–	–	0	0	0,1169	0	0	0	0	0	0	0	0	0	0	0	0	0,3093	0,3078	0,296	0,6098	0,7913
55:36:90205	–	–	–	–	–	0,0352	0,0571	0,0779	0	0	0	0	0	0	0	0,2551	0,2551	0,2551	0,2551	0,4401	0	0	0,3588	0,2762	
55:36:90301	–	–	–	–	–	0	0,1183	0	0	0	0	0	0	0	0	0	0	0	0	0	0	0	0	0	
55:36:90302	–	–	–	–	–	0	0	0,0701	0,1558	0,3795	0,6838	0,2963	0,2963	0	0,2438	0	0	0	0	0	0	0	0	0	
55:36:90303	–	–	–	–	–	0	0	0	0,0545	0	0	0	0	0	0	0	0	0	0	0	0	0	0	0	
55:36:90305	–	–	–	–	–	0	0,0162	0	0,0935	0	0,273	0,2728	0,2728	0	0	0,265	0,265	0,265	0,265	0,265	0,9847	0,9848	0,9847	0,9847	

Снижение тепловой нагрузки на отопление и вентиляцию в сносимых зданиях на каждом этапе в каждом элементе территориального деления представлено в таблице 20.

Таблица 20. Снижение тепловой нагрузки на отопление и вентиляцию в сносимых зданиях на период разработки Схемы теплоснабжения

Наименование / Кадастровый квартал	Ретроспективный период					Перспективный период																		
	2017 г.	2018 г.	2019 г.	2020 г.	2021 г.	2022 г.	2023 г.	2024 г.	2025 г.	2026 г.	2027 г.	2028 г.	2029 г.	2030 г.	2031 г.	2032 г.	2033 г.	2034 г.	2035 г.	2036 г.	2037 г.	2038 г.	2039 г.	2040 г.
Снижение тепловой нагрузки на отопление и вент. в сносимых зданиях, Гкал/ч	–	–	–	0,58	1,56	1,00	2,25	2,17	0,97	0,00	0,00	0,00	0,00	0,00	0,00	0,00	0,00	0,00	0,00	0,00	0,00	0,00	0,00	0,00
накопительным итогом:																								
Всего по поселению, Гкал/ч	–	–	–	0,58	2,14	3,14	5,39	7,56	8,53	8,53	8,53	8,53	8,53	8,53	8,53	8,53	8,53	8,53	8,53	8,53	8,53	8,53	8,53	8,53
Снижение по кадастровым кварталам:																								
55:36:10103	–	–	–	–	–	0	0,008	0	0	0	0	0	0	0	0	0	0	0	0	0	0	0	0	0
55:36:10105	–	–	–	–	–	0,0699	0,1102	0,0755	0,2124	0	0	0	0	0	0	0	0	0	0	0	0	0	0	0
55:36:10107	–	–	–	–	–	0,004	0	0,0159	0,0059	0	0	0	0	0	0	0	0	0	0	0	0	0	0	0
55:36:110219	–	–	–	–	–	0	0,037	0	0	0	0	0	0	0	0	0	0	0	0	0	0	0	0	0
55:36:120101	–	–	–	–	–	0	0,12	0	0	0	0	0	0	0	0	0	0	0	0	0	0	0	0	0
55:36:120103	–	–	–	–	–	0	0	0	0,168	0	0	0	0	0	0	0	0	0	0	0	0	0	0	0
55:36:120104	–	–	–	–	–	0	0	0,165	0,191	0	0	0	0	0	0	0	0	0	0	0	0	0	0	0
55:36:120202	–	–	–	–	–	0	0,0508	0	0	0	0	0	0	0	0	0	0	0	0	0	0	0	0	0
55:36:120301	–	–	–	–	–	0	0	0,041	0	0	0	0	0	0	0	0	0	0	0	0	0	0	0	0
55:36:120305	–	–	–	–	–	0,09	0	0	0	0	0	0	0	0	0	0	0	0	0	0	0	0	0	0
55:36:140102	–	–	–	–	–	0	0,0602	0	0	0	0	0	0	0	0	0	0	0	0	0	0	0	0	0
55:36:140125	–	–	–	–	–	0	0,0365	0	0	0	0	0	0	0	0	0	0	0	0	0	0	0	0	0
55:36:140127	–	–	–	–	–	0	0,0097	0,0181	0	0	0	0	0	0	0	0	0	0	0	0	0	0	0	0
55:36:140129	–	–	–	–	–	0,0602	0,0167	0	0	0	0	0	0	0	0	0	0	0	0	0	0	0	0	0
55:36:150701	–	–	–	–	–	0	0,0266	0	0	0	0	0	0	0	0	0	0	0	0	0	0	0	0	0
55:36:160103	–	–	–	–	–	0,029	0,1545	0,1541	0,0282	0	0	0	0	0	0	0	0	0	0	0	0	0	0	0
55:36:160104	–	–	–	–	–	0,0086	0	0	0	0	0	0	0	0	0	0	0	0	0	0	0	0	0	0
55:36:170101	–	–	–	–	–	0	0	0,0579	0	0	0	0	0	0	0	0	0	0	0	0	0	0	0	0
55:36:170104	–	–	–	–	–	0,0224	0,2928	0,3287	0,0665	0	0	0	0	0	0	0	0	0	0	0	0	0	0	0
55:36:170109	–	–	–	–	–	0	0,0302	0	0,0112	0	0	0	0	0	0	0	0	0	0	0	0	0	0	0
55:36:170201	–	–	–	–	–	0	0,0097	0	0	0	0	0	0	0	0	0	0	0	0	0	0	0	0	0
55:36:190102	–	–	–	–	–	0	0,0305	0	0	0	0	0	0	0	0	0	0	0	0	0	0	0	0	0
55:36:190301	–	–	–	–	–	0	0	0	0,0147	0	0	0	0	0	0	0	0	0	0	0	0	0	0	0

Наименование / Кадастровый квартал	Ретроспективный период					Перспективный период																		
	2017 г.	2018 г.	2019 г.	2020 г.	2021 г.	2022 г.	2023 г.	2024 г.	2025 г.	2026 г.	2027 г.	2028 г.	2029 г.	2030 г.	2031 г.	2032 г.	2033 г.	2034 г.	2035 г.	2036 г.	2037 г.	2038 г.	2039 г.	2040 г.
55:36:190331	-	-	-	-	-	0,0201	0	0	0	0	0	0	0	0	0	0	0	0	0	0	0	0	0	0
55:36:190343	-	-	-	-	-	0	0	0,0288	0	0	0	0	0	0	0	0	0	0	0	0	0	0	0	0
55:36:190414	-	-	-	-	-	0	0,449	0,028	0,085	0	0	0	0	0	0	0	0	0	0	0	0	0	0	0
55:36:190424	-	-	-	-	-	0,2371	0,0233	0	0	0	0	0	0	0	0	0	0	0	0	0	0	0	0	0
55:36:190446	-	-	-	-	-	0	0,0137	0	0	0	0	0	0	0	0	0	0	0	0	0	0	0	0	0
55:36:190601	-	-	-	-	-	0	0,0143	0	0	0	0	0	0	0	0	0	0	0	0	0	0	0	0	0
55:36:40103	-	-	-	-	-	0	0,0052	0	0	0	0	0	0	0	0	0	0	0	0	0	0	0	0	0
55:36:40105	-	-	-	-	-	0,1025	0,0708	0,135	0,093	0	0	0	0	0	0	0	0	0	0	0	0	0	0	0
55:36:40112	-	-	-	-	-	0	0	0,0199	0	0	0	0	0	0	0	0	0	0	0	0	0	0	0	0
55:36:40114	-	-	-	-	-	0	0	0,0297	0	0	0	0	0	0	0	0	0	0	0	0	0	0	0	0
55:36:50207	-	-	-	-	-	0	0	0,451	0	0	0	0	0	0	0	0	0	0	0	0	0	0	0	0
55:36:50208	-	-	-	-	-	0,26	0	0	0	0	0	0	0	0	0	0	0	0	0	0	0	0	0	0
55:36:70101	-	-	-	-	-	0,063	0	0	0	0	0	0	0	0	0	0	0	0	0	0	0	0	0	0
55:36:70104	-	-	-	-	-	0	0	0,122	0	0	0	0	0	0	0	0	0	0	0	0	0	0	0	0
55:36:70105	-	-	-	-	-	0	0	0	0,086	0	0	0	0	0	0	0	0	0	0	0	0	0	0	0
55:36:70401	-	-	-	-	-	0	0	0,315	0	0	0	0	0	0	0	0	0	0	0	0	0	0	0	0
55:36:70402	-	-	-	-	-	0	0,053	0	0	0	0	0	0	0	0	0	0	0	0	0	0	0	0	0
55:36:90104	-	-	-	-	-	0	0,033	0,0058	0,0082	0	0	0	0	0	0	0	0	0	0	0	0	0	0	0
55:36:90108	-	-	-	-	-	0	0	0,092	0	0	0	0	0	0	0	0	0	0	0	0	0	0	0	0
55:36:90205	-	-	-	-	-	0	0,0484	0	0	0	0	0	0	0	0	0	0	0	0	0	0	0	0	0
55:36:90302	-	-	-	-	-	0,033	0,503	0,082	0	0	0	0	0	0	0	0	0	0	0	0	0	0	0	0
55:36:90304	-	-	-	-	-	0	0,045	0	0	0	0	0	0	0	0	0	0	0	0	0	0	0	0	0

Снижение тепловой нагрузки на ГВС в сносимых зданиях на каждом этапе в каждом элементе территориального деления представлено в таблице 21.

Таблица 21. Снижение тепловой нагрузки на ГВС в сносимых зданиях на период разработки Схемы теплоснабжения

Наименование / Кадастровый квартал	Ретроспективный период					Перспективный период																		
	2017 г.	2018 г.	2019 г.	2020 г.	2021 г.	2022 г.	2023 г.	2024 г.	2025 г.	2026 г.	2027 г.	2028 г.	2029 г.	2030 г.	2031 г.	2032 г.	2033 г.	2034 г.	2035 г.	2036 г.	2037 г.	2038 г.	2039 г.	2040 г.
Снижение тепловой нагрузки на ГВС в сносимых зданиях, Гкал/ч	-	-	-	0,18	0,14	0,08	0,17	0,42	0,11	0,00	0,00	0,00	0,00	0,00	0,00	0,00	0,00	0,00	0,00	0,00	0,00	0,00	0,00	0,00
накопительным итогом:																								
Всего по поселению, Гкал/ч	-	-	-	0,18	0,32	0,40	0,57	0,99	1,10	1,10	1,10	1,10	1,10	1,10	1,10	1,10	1,10	1,10	1,10	1,10	1,10	1,10	1,10	1,10
Снижение по кадастровым кварталам:																								
55:36:10103	-	-	-	-	-	0	0,0012	0	0	0	0	0	0	0	0	0	0	0	0	0	0	0	0	0
55:36:10105	-	-	-	-	-	0	0	0,0009	0	0	0	0	0	0	0	0	0	0	0	0	0	0	0	0
55:36:10107	-	-	-	-	-	0,0006	0	0,0025	0,0009	0	0	0	0	0	0	0	0	0	0	0	0	0	0	0
55:36:120101	-	-	-	-	-	0	0,0112	0	0	0	0	0	0	0	0	0	0	0	0	0	0	0	0	0
55:36:120103	-	-	-	-	-	0	0	0	0,019	0	0	0	0	0	0	0	0	0	0	0	0	0	0	0
55:36:120104	-	-	-	-	-	0	0	0,036	0,041	0	0	0	0	0	0	0	0	0	0	0	0	0	0	0
55:36:120301	-	-	-	-	-	0	0	0,0058	0	0	0	0	0	0	0	0	0	0	0	0	0	0	0	0
55:36:120305	-	-	-	-	-	0,009	0	0	0	0	0	0	0	0	0	0	0	0	0	0	0	0	0	0
55:36:140125	-	-	-	-	-	0	0,0057	0	0	0	0	0	0	0	0	0	0	0	0	0	0	0	0	0
55:36:140127	-	-	-	-	-	0	0,0015	0,0029	0	0	0	0	0	0	0	0	0	0	0	0	0	0	0	0
55:36:140129	-	-	-	-	-	0	0,0026	0	0	0	0	0	0	0	0	0	0	0	0	0	0	0	0	0

Наименование / Кадастровый квартал	Ретроспективный период					Перспективный период																		
	2017 г.	2018 г.	2019 г.	2020 г.	2021 г.	2022 г.	2023 г.	2024 г.	2025 г.	2026 г.	2027 г.	2028 г.	2029 г.	2030 г.	2031 г.	2032 г.	2033 г.	2034 г.	2035 г.	2036 г.	2037 г.	2038 г.	2039 г.	2040 г.
55:36:150701	–	–	–	–	–	0	0,0041	0	0	0	0	0	0	0	0	0	0	0	0	0	0	0	0	0
55:36:160103	–	–	–	–	–	0,001	0,0117	0,0093	0,0023	0	0	0	0	0	0	0	0	0	0	0	0	0	0	0
55:36:160104	–	–	–	–	–	0,0013	0	0	0	0	0	0	0	0	0	0	0	0	0	0	0	0	0	0
55:36:170101	–	–	–	–	–	0	0	0,009	0	0	0	0	0	0	0	0	0	0	0	0	0	0	0	0
55:36:170104	–	–	–	–	–	0,0035	0,045	0,0133	0,0042	0	0	0	0	0	0	0	0	0	0	0	0	0	0	0
55:36:170109	–	–	–	–	–	0	0,0047	0	0,0017	0	0	0	0	0	0	0	0	0	0	0	0	0	0	0
55:36:170201	–	–	–	–	–	0	0,0015	0	0	0	0	0	0	0	0	0	0	0	0	0	0	0	0	0
55:36:190331	–	–	–	–	–	0,0031	0	0	0	0	0	0	0	0	0	0	0	0	0	0	0	0	0	0
55:36:190343	–	–	–	–	–	0	0	0,0045	0	0	0	0	0	0	0	0	0	0	0	0	0	0	0	0
55:36:190414	–	–	–	–	–	0	0,0045	0,0044	0,0132	0	0	0	0	0	0	0	0	0	0	0	0	0	0	0
55:36:190424	–	–	–	–	–	0,0044	0,0036	0	0	0	0	0	0	0	0	0	0	0	0	0	0	0	0	0
55:36:190601	–	–	–	–	–	0	0,0022	0	0	0	0	0	0	0	0	0	0	0	0	0	0	0	0	0
55:36:40103	–	–	–	–	–	0	0,0008	0	0	0	0	0	0	0	0	0	0	0	0	0	0	0	0	0
55:36:40105	–	–	–	–	–	0,0025	0	0,014	0,005	0	0	0	0	0	0	0	0	0	0	0	0	0	0	0
55:36:40112	–	–	–	–	–	0	0	0,0031	0	0	0	0	0	0	0	0	0	0	0	0	0	0	0	0
55:36:40114	–	–	–	–	–	0	0	0,0046	0	0	0	0	0	0	0	0	0	0	0	0	0	0	0	0
55:36:50207	–	–	–	–	–	0	0	0,25	0	0	0	0	0	0	0	0	0	0	0	0	0	0	0	0
55:36:50208	–	–	–	–	–	0,032	0	0	0	0	0	0	0	0	0	0	0	0	0	0	0	0	0	0
55:36:70101	–	–	–	–	–	0,015	0	0	0	0	0	0	0	0	0	0	0	0	0	0	0	0	0	0
55:36:70104	–	–	–	–	–	0	0	0,005	0	0	0	0	0	0	0	0	0	0	0	0	0	0	0	0
55:36:70105	–	–	–	–	–	0	0	0	0,02	0	0	0	0	0	0	0	0	0	0	0	0	0	0	0
55:36:70401	–	–	–	–	–	0	0	0,042	0	0	0	0	0	0	0	0	0	0	0	0	0	0	0	0
55:36:90104	–	–	–	–	–	0	0,004	0,0009	0,0013	0	0	0	0	0	0	0	0	0	0	0	0	0	0	0
55:36:90108	–	–	–	–	–	0	0	0,007	0	0	0	0	0	0	0	0	0	0	0	0	0	0	0	0
55:36:90205	–	–	–	–	–	0	0,0075	0	0	0	0	0	0	0	0	0	0	0	0	0	0	0	0	0
55:36:90302	–	–	–	–	–	0,004	0,052	0,003	0	0	0	0	0	0	0	0	0	0	0	0	0	0	0	0
55:36:90304	–	–	–	–	–	0	0,0104	0	0	0	0	0	0	0	0	0	0	0	0	0	0	0	0	0

Прирост тепловой нагрузки на отопление и вентиляцию в проектируемых зданиях общественно-делового и производственного фонда на каждом этапе в каждом элементе территориального деления представлен в таблице 22.

Таблица 22. Прирост тепловой нагрузки на отопление и вентиляцию в проектируемых зданиях общественно-делового и производственного фонда на период разработки Схемы теплоснабжения

Наименование / Кадастровый квартал	Ретроспективный период					Перспективный период																		
	2017 г.	2018 г.	2019 г.	2020 г.	2021 г.	2022 г.	2023 г.	2024 г.	2025 г.	2026 г.	2027 г.	2028 г.	2029 г.	2030 г.	2031 г.	2032 г.	2033 г.	2034 г.	2035 г.	2036 г.	2037 г.	2038 г.	2039 г.	2040 г.
Прирост тепловой нагрузки на отопление и вент. в О/Д и производственном фонде, Гкал/ч	7,1	14,8	23,4	5,75	3,19	39,49	9,06	2,98	3,25	2,94	5,80	4,48	3,64	3,78	4,24	3,64	3,42	5,12	5,42	3,90	4,10	4,76	5,58	5,28
Прирост накопительным итогом, Гкал/ч	7,1	21,9	45,3	51,05	54,24	93,73	102,80	105,77	109,02	111,96	117,76	122,24	125,88	129,66	133,90	137,54	140,96	146,08	151,50	155,40	159,50	164,26	169,84	175,12
Прирост по кадастровым кварталам:																								
55:36:100801	–	–	–	–	–	0,1148	0	0	0	0	0	0	0	0	0	0	0	0,12	0,04	0	0,32	1,26	0,48	0,3
55:36:100901	–	–	–	–	–	0,405	0	0	0	0	0	0	0	0	0	0	0	0	0	0	0	0	0	0
55:36:100902	–	–	–	–	–	0	0	0	0	0	0	0	0	0	0	0	0,08	0	0	0	0	0	0	0
55:36:100904	–	–	–	–	–	0	0	0,096	0	0	0,096	0,12	0	0	0	0,06	0	0	0	0	0	0	0	0
55:36:100905	–	–	–	–	–	0	0,024	0	0	0	0	0	0	0	0	0,06	0	0	0	0	0	0	0	0



Наименование / Кадастровый квартал	Ретроспективный период					Перспективный период																			
	2017 г.	2018 г.	2019 г.	2020 г.	2021 г.	2022 г.	2023 г.	2024 г.	2025 г.	2026 г.	2027 г.	2028 г.	2029 г.	2030 г.	2031 г.	2032 г.	2033 г.	2034 г.	2035 г.	2036 г.	2037 г.	2038 г.	2039 г.	2040 г.	
55:36:100908	-	-	-	-	-	0	0	0	0	0	0	0	0	0,02	0	0	0	0,08	0	0	0	0	0	0	0
55:36:100910	-	-	-	-	-	0,032	0	0	0	0,024	0	0	0	0	0	0	0	0	0	0	0	0	0	0	0
55:36:10105	-	-	-	-	-	0	0	0,096	0	0	0	0	0	0,08	0	0	0	0	0	0	0	0	0,04	0	0
55:36:110101	-	-	-	-	-	8,7596	0,72	0	0,96	0	0,144	0	0	0	0,68	0,44	0,08	0,12	0	0,04	0	0	0	0	0
55:36:110106	-	-	-	-	-	0	0,24	0	0	0	0,096	0	0	0	0	0	0	0	0	0	0	0	0	0	0
55:36:110109	-	-	-	-	-	0	0	0	0	0	0	0	0	0,04	0	0,08	0,16	0	0	0	0	0	0	0	0
55:36:110110	-	-	-	-	-	0	0	0	0	0	0	0,02	0	0	0	0	0	0	0	0	0	0	0	0	0
55:36:110201	-	-	-	-	-	0	0	0	0	0	0	0,22	0,1	0,2	0,02	0,6	0	0	0	0	0	0	0	0,2	0
55:36:110211	-	-	-	-	-	0	0	0	0	0	0,12	0	0	0	0	0	0	0	0	0	0	0	0	0	0
55:36:110213	-	-	-	-	-	0	0	0	0	0	0	0	0	0	0	0	0	0	0	0	0	0	0	0	0,08
55:36:110219	-	-	-	-	-	0	0	0	0	0	0	0	0	0	0	0,06	0	0	0	0	0	0	0	0,08	0
55:36:110225	-	-	-	-	-	0	0	0	0	0	0	0,32	0	0	0	0	0,2	0	0	0	0	0	0	0	0
55:36:120101	-	-	-	-	-	1,558	0,096	0	0	0	0,048	0	0,16	0	0	0	0,02	0	0	0	0	0	0	0	0
55:36:120102	-	-	-	-	-	0,3864	0	0	0	0	0	0	0	0	0	0	0,08	0	0,04	0	0	0	0	0	0
55:36:120103	-	-	-	-	-	0	0	0	0	0	0	0	0	0	0	0,12	0	0	0	0	0	0,16	0	0	0
55:36:120302	-	-	-	-	-	0	0	0	0	0	0	0	0	0,08	0	0	0	0	0	0	0	0	0	0	0
55:36:120304	-	-	-	-	-	0	0,655	0	0	0	0	0	0	0	0	0	0	0	0	0	0	0	0	0,78	0,12
55:36:120305	-	-	-	-	-	0,745	0	0	0	0	0	0	0,12	0,6	0,12	0	0	0	0	0	0	0	0,12	0	0
55:36:120306	-	-	-	-	-	0	0	0	0	0	0	0	0	0	0	0	0	0	0,2	0,12	0,1	0	0	0	0,54
55:36:120307	-	-	-	-	-	0	0,0519	0	0	0	0	0	0	0	0,12	0,08	0	0,16	0,72	0,04	0,16	0	0	0	0
55:36:120308	-	-	-	-	-	0	0,2182	0	0	0	0	0	0	0	0	0	0	0	0	0	0	0,08	0	0	0
55:36:130101	-	-	-	-	-	0	0	0	0	0	0	0	0	0,4	0	0	0	0	0,08	0	0,2	0	0,8	0	0
55:36:130117	-	-	-	-	-	0	0	0	0	0	0	0	0	0	0,32	0	0	0	0	0	0	0	0	0	0
55:36:130125	-	-	-	-	-	0	0	0	0	0	0	0	0	0	0	0	0	0	0	0	0	0	0,12	0	0
55:36:130126	-	-	-	-	-	0	0	0,192	0,912	0,336	1,872	0	0,36	0,68	0	0	0	0	0	0,2	0,24	0,1	0,08	0,44	0
55:36:130127	-	-	-	-	-	0	0	0	0	0	0	0	0	0	0	0,08	0	0	0	0	0	0	0	0	0
55:36:140103	-	-	-	-	-	0,1636	0	0,072	0	0	0	0,32	0	0,02	0	0	0	0	0	0	0	0	0	0	0
55:36:140104	-	-	-	-	-	0	0,0687	0,096	0	0	0	0	0	0	0	0	0	0,1	0	0	0	0	0	0	0
55:36:140106	-	-	-	-	-	0	0	0,096	0	0	0	0	0	0	0	0	0	0	0,12	0	0	0	0	0	0
55:36:140107	-	-	-	-	-	0	0	0	0	0	0	0,12	0,14	0,12	0	0	0,32	0	0	0	0	0	0	0	0
55:36:140117	-	-	-	-	-	0,0675	0	0	0	0	0	0	0	0	0	0	0	0	0	0	0	0	0	0	0
55:36:150110	-	-	-	-	-	0	1,1845	0	0	0	0	0	0	0	0	0	0	0,4	0	0	0	0	0	0	0
55:36:150603	-	-	-	-	-	0	0	0	0	0	0	0	0	0	0	0	0	0	0,04	0,04	0	0	0	0	0
55:36:160101	-	-	-	-	-	0	0	0	0	0	0	0	0	0	0	0,2	0	0	0	0	0	0	0	0	0
55:36:160103	-	-	-	-	-	0	0	0	0	0	0	0,16	0	0,08	0	0	0	0	0	0	0	0	0	0	0
55:36:160104	-	-	-	-	-	0	0	0	0	0	0	0	0	0	0	0	0	0	0	0	0	0	0	0,04	0
55:36:160107	-	-	-	-	-	0	0	0,096	0	0,624	0	0	0	0	0	0	0	0	0	0,08	0,12	0	0	0	0
55:36:170101	-	-	-	-	-	0	0	0,144	0	0	0	0	0	0	0	0	0	0	0	0	0	0,08	0	0	0
55:36:170104	-	-	-	-	-	0	0	0	0	0	0	0	0,1	0,08	0	0	0	0	0	0	0	0	0,08	0	0
55:36:170109	-	-	-	-	-	0	0	0	0	0	0	0	0	0	0	0	0	0	0	0	0	0,12	0	0	0
55:36:170110	-	-	-	-	-	0	0	0	0	0	0,144	0	0	0	0,16	0	0	0,8	0,42	0,28	0,08	0,12	0	0	0
55:36:170111	-	-	-	-	-	0	0	0	0	0	0	0,72	0,08	0	0	0	0	0,4	0	0,08	0,08	0	0,2	0	0
55:36:170201	-	-	-	-	-	0	0	0	0	0	0	0	0	0	0	0	0	0	0,08	0	0	0	0	0	0
55:36:180103	-	-	-	-	-	0	0	0	0	0	0	0	0	0	0	0	0	0	0	0,2	0,06	0	0,1	0,52	0
55:36:180107	-	-	-	-	-	0	0	0	0	0	0,048	0	0	0	0	0	0	0	0	0	0	0	0	0	0
55:36:180108	-	-	-	-	-	0,4104	0	0	0	0	0	0	0	0	0	0	0	0	0	0	0	0	0	0	0
55:36:190102	-	-	-	-	-	0	0	0	0	0	0	0,08	0,12	0	0	0	0	0	0	0	0	0	0	0	0

Наименование / Кадастровый квартал	Ретроспективный период					Перспективный период																			
	2017 г.	2018 г.	2019 г.	2020 г.	2021 г.	2022 г.	2023 г.	2024 г.	2025 г.	2026 г.	2027 г.	2028 г.	2029 г.	2030 г.	2031 г.	2032 г.	2033 г.	2034 г.	2035 г.	2036 г.	2037 г.	2038 г.	2039 г.	2040 г.	
55:36:190110	-	-	-	-	-	0	0	0	0	0	0	0	0	0	0	0	0	0	0	0	0	0,04	0	0	
55:36:190139	-	-	-	-	-	0	0	0	0	0	0	0	0	0,18	0	0	0	0	0	0	0	0	0	0	
55:36:190140	-	-	-	-	-	0	0	0	0	0	0,24	0	0,12	0	0	0	0	0,6	0	0	0	0	0	0	
55:36:190201	-	-	-	-	-	0,2668	0,5671	0	0	0	0	0	0	0	0	0	0	0	0	0	0	0	0	0	
55:36:190225	-	-	-	-	-	0	0	0	0	0	0	0	0	0	0	0	0	0	0	0,02	0	0	0	0	
55:36:190247	-	-	-	-	-	0	0	0	0	0	0	0	0	0	0	0	0	0	0,04	0	0	0	0	0	
55:36:190268	-	-	-	-	-	0	0,16	0	0	0	0	0	0	0	0	0	0	0	0	0	0	0	0	0	
55:36:190269	-	-	-	-	-	0	0	0	0	0	0	0	0	0	0	0	0	0	0	0,02	0	0	0	0	
55:36:190360	-	-	-	-	-	0	0	0	0	0	0,048	0	0	0	0	0	0	0	0	0	0	0	0	0	
55:36:190381	-	-	-	-	-	0	0	0	0	0	0	0	0	0	0	0	0	0	0,04	0	0	0	0	0	
55:36:190389	-	-	-	-	-	0	0	0	0	0	0	0	0	0	0	0	0	0	0	0	0,08	0	0	0	
55:36:190424	-	-	-	-	-	0	0	0	0	0	0	0	0	0	0	0	0	0	0	0	0	0	0	0,08	
55:36:190449	-	-	-	-	-	0	0	0	0	0	0	0	0	0	0	0	0	0	0	0	0	0,04	0	0	
55:36:190702	-	-	-	-	-	0	0	0	0	0	0	0	0	0	0	0	0	0	0,08	0	0	0	0	0,12	
55:36:200117	-	-	-	-	-	0	0	0	0	0	0	0	0	0	0	0	0	0	0	0	0	0	0,32	0,1	
55:36:200401	-	-	-	-	-	0	0	0	0	0	0	0	0	0	0	0	0	0	0	0,04	0,12	0	0	0	
55:36:200402	-	-	-	-	-	0	0	0	0	0	0	0	0	0	0	0	0	0	0	0	0	0	0	0,04	
55:36:20103	-	-	-	-	-	0	0	0	0	0	0	0	0	0	0	0	0	0	0	0	0	0	0	0,1	0
55:36:30116	-	-	-	-	-	0	0	0	0	0	0	0	0	0	0	0	0	0	0	0	0	0	0,04	0	
55:36:30117	-	-	-	-	-	0,3818	0	0	0	0	0	0	0	0	0	0	0	0	0	0	0	0	0	0	
55:36:30120	-	-	-	-	-	0	0	0	0,6874	0	0	0,1	0	0	0	0,32	0,12	0	0,04	0	0	0	0	0,04	
55:36:30801	-	-	-	-	-	0	0	0	0	0,4434	0	0	0	0	0,4	0	0	0	0,4	0,4	0,4	0	0	0	
55:36:40101	-	-	-	-	-	0,339	0	0	0	0	0	0	0	0	0	0	0	0	0	0	0	0	0	0	
55:36:40102	-	-	-	-	-	0,8467	0,024	0	0,192	0	0	0,12	0	0	0	0	0,08	0	0,12	0	0	0	0	0	
55:36:40103	-	-	-	-	-	0	0,24	0	0	0	0	0	0	0,1	0	0	0	0	0,1	0,02	0	0	0,1	0	
55:36:40104	-	-	-	-	-	0,6294	0,72	0	0	0	0	0	0	0	0	0	0	0,64	0	0	0	0	0	0	
55:36:40106	-	-	-	-	-	0	0	0	0	0	0	0	0	0,2	0	0	0	0	0	0	0	0	0	0	
55:36:40114	-	-	-	-	-	0	0	0	0	0	0	0	0	0,12	0	0	0	0	0	0	0	0	0	0	
55:36:40115	-	-	-	-	-	0,5393	0,144	0	0	0	0	0	0	0	0	0	0	0	0	0	0	0	0	0	
55:36:40116	-	-	-	-	-	0	0,024	0,48	0	0,048	0	0	0	0	0	0	0	0	0	0	0	0	0	0	
55:36:40117	-	-	-	-	-	0,5353	0	0	0	0,048	0,048	0	0	0	0	0	0	0	0	0	0	0	0	0	
55:36:40143	-	-	-	-	-	0	0	0	0	0	0	0	0	0	0	0	0	0	0,64	0	0	0	0	0	
55:36:50201	-	-	-	-	-	0,0913	0	0	0	0	0	0	0	0	0	0	0	0	0	0	0	0	0	0	
55:36:50206	-	-	-	-	-	0,0122	0	0	0	0	0	0	0	0	0	0	0	0	0,02	0	0	0	0	0	
55:36:50207	-	-	-	-	-	0	0	0	0,4953	0	0	0	0	0	0,08	0	0	0	0	0	0	0	0	0	
55:36:50208	-	-	-	-	-	0	1,837	0,096	0	0,144	0	0,1	0	0	0,08	0	0	0	0	0,04	0,12	0	0	0,8	
55:36:61002	-	-	-	-	-	0	0	0,12	0	0	0,384	0,1	0	0,16	0,6	0,4	0,48	0,16	0,12	0	0	0	0	0,12	
55:36:61003	-	-	-	-	-	0	0	0	0	0	0	0	0	0	0	0	0	0	0	0	0	0	0	0,04	
55:36:70102	-	-	-	-	-	0	0	0	0	0	0	0	0	0,04	0,12	0,2	0,4	0	0	0	0	0	0	0	
55:36:70103	-	-	-	-	-	0	0	0	0	0	0	0,04	0,04	0	0,88	0	0	0	0	0	0	0	0	0	
55:36:70104	-	-	-	-	-	0	0	0	0	0	1,1459	0	0,16	0	0,04	0,2	0,16	0,22	0	0,42	0,02	0	0	0	
55:36:70105	-	-	-	-	-	0	0	0	0	0,288	0	0,32	0	0,08	0	0,12	0	0	0	0	0	0	0	0	
55:36:70106	-	-	-	-	-	0	0	0	0	0	0	0,4	0,28	0,12	0,04	0,24	0,2	0	0	0	0	0	0	0,12	
55:36:70107	-	-	-	-	-	1,9353	0	0,96	0	0	0,24	0	0,2	0,06	0	0,12	0,28	0	0,8	0	0,16	0,24	0,4	0	
55:36:70201	-	-	-	-	-	0	0	0	0	0	0	0	0	0	0	0	0	0	0	0	0	0	0,16	0	
55:36:70203	-	-	-	-	-	0	0	0	0	0	0	0	0	0	0	0	0	0	0	0,08	0	0	0	0	
55:36:70301	-	-	-	-	-	0	0	0	0	0	0,192	0	0	0	0	0	0	0	0,68	0	0	0	0	0	

Наименование / Кадастровый квартал	Ретроспективный период					Перспективный период																			
	2017 г.	2018 г.	2019 г.	2020 г.	2021 г.	2022 г.	2023 г.	2024 г.	2025 г.	2026 г.	2027 г.	2028 г.	2029 г.	2030 г.	2031 г.	2032 г.	2033 г.	2034 г.	2035 г.	2036 г.	2037 г.	2038 г.	2039 г.	2040 г.	
55:36:70401	–	–	–	–	–	0	0,2526	0,24	0	0	0	0	0,16	0	0,12	0,12	0,08	0	0	0,18	0	0	0	0	
55:36:70402	–	–	–	–	–	0	0,1908	0	0	0	0	0,32	0,16	0	0,2	0	0	0	0	0	0	0	0	0	
55:36:70403	–	–	–	–	–	0	0	0	0	0	0	0	0,4	0	0	0	0	0	0	0	0	0	0,28	0,6	0
55:36:80101	–	–	–	–	–	0	0	0	0	0,48	0	0,52	0	0,2	0,06	0	0,16	0,28	0,08	0,04	0,46	0,12	0,08	0	
55:36:80102	–	–	–	–	–	0	0	0	0	0	0	0	0	0	0	0	0	0	0	0	0,06	0,04	0,18	0,42	
55:36:80106	–	–	–	–	–	0	0	0	0	0	0	0	0	0	0	0,04	0	0	0	0	0	0	0	0	
55:36:80116	–	–	–	–	–	0	0	0,144	0	0	0,384	0	0	0	0	0	0	0	0	0	0	0	0	0,04	
55:36:80121	–	–	–	–	–	0	0	0	0	0	0	0	0	0	0	0	0	0	0	0	0	0,04	0	0	
55:36:82801	–	–	–	–	–	0,3286	0	0	0	0	0	0	0	0	0	0	0	0	0	0,04	0	0	0	0	
55:36:90101	–	–	–	–	–	0,064	0,144	0,048	0	0	0	0	0	0	0	0	0	0	0	0	0	0	0	0	
55:36:90102	–	–	–	–	–	0,128	0,835	0	0	0	0	0	0	0	0	0	0	0	0	0	0	0	0	0	
55:36:90103	–	–	–	–	–	0	0	0	0	0	0	0	0,04	0	0,04	0	0	0	0	0	0	0	0	0	
55:36:90104	–	–	–	–	–	0	0	0	0	0,024	0,192	0,12	0	0	0	0	0	0,16	0	0	0	0	0	0	
55:36:90105	–	–	–	–	–	0	0	0	0	0	0	0	0	0	0	0	0	0	0	0	0,08	0,6	0	0	
55:36:90106	–	–	–	–	–	0	0	0	0	0	0	0	0	0	0	0	0	0	0	0	0	0	0	0,12	
55:36:90107	–	–	–	–	–	0	0	0	0	0	0,072	0	0	0	0	0	0	0	0	0	0	0	0	0	
55:36:90109	–	–	–	–	–	0	0	0	0	0,1081	0	0	0	0	0	0	0	0	0	0	0	0	0,48	0	
55:36:90201	–	–	–	–	–	0	0	0	0	0,024	0	0	0	0	0	0	0	0	0	0	0	0	0	0	
55:36:90202	–	–	–	–	–	0	0	0	0	0	0	0	0,2	0	0	0	0	0	0	0	0	0,16	0	0	
55:36:90203	–	–	–	–	–	0	0	0	0	0,3449	0	0	0	0	0	0	0	0	0	0	0	0	0	0	
55:36:90204	–	–	–	–	–	0,1741	0,144	0	0	0	0,288	0	0	0	0	0	0	0	0	0	0,32	0	0	0	
55:36:90205	–	–	–	–	–	19,6479	0	0	0	0	0	0,06	0,06	0	0	0,04	0,3	0	0,12	0,6	0,12	0,12	0	0	
55:36:90301	–	–	–	–	–	0	0,0441	0	0	0	0	0	0	0	0	0	0	0,08	0	0	0	0	0	0	
55:36:90302	–	–	–	–	–	0	0,48	0	0	0	0	0	0,04	0,12	0,12	0,12	0,04	0	0	0	0	0	0	0	
55:36:90303	–	–	–	–	–	0,9315	0	0	0	0	0	0,2	0,6	0	0,04	0	0,2	0	0	0	0	0	0	0	
55:36:90304	–	–	–	–	–	0	0	0	0	0	0	0	0	0	0	0	0	0,04	0	0	0	0	0	0	
55:36:90305	–	–	–	–	–	0	0	0	0	0	0	0	0	0	0	0	0	0	1,12	0,88	0,52	0,6	0,84	1,24	

Прирост тепловой нагрузки на ГВС в проектируемых зданиях общественно-делового и производственного фонда на каждом этапе в каждом элементе территориального деления представлен в таблице 23.

Таблица 23. Прирост тепловой нагрузки на ГВС в проектируемых зданиях общественно-делового и производственного фонда на период разработки Схемы теплоснабжения

Наименование / Кадастровый квартал	Ретроспективный период					Перспективный период																		
	2017 г.	2018 г.	2019 г.	2020 г.	2021 г.	2022 г.	2023 г.	2024 г.	2025 г.	2026 г.	2027 г.	2028 г.	2029 г.	2030 г.	2031 г.	2032 г.	2033 г.	2034 г.	2035 г.	2036 г.	2037 г.	2038 г.	2039 г.	2040 г.
Прирост тепловой нагрузки на ГВС в О/Д и производственном фонде, Гкал/ч	0,6	1,7	3	0,85	0,28	0,50	0,32	0,15	0,12	0,10	0,29	0,27	0,22	0,23	0,26	0,22	0,21	0,31	0,33	0,23	0,25	0,29	0,34	0,32
Прирост накопительным итогом, Гкал/ч	0,6	2,3	5,3	6,15	6,43	6,93	7,25	7,40	7,52	7,62	7,91	8,18	8,40	8,63	8,88	9,10	9,31	9,61	9,94	10,18	10,42	10,71	11,04	11,36
Прирост по кадастровым кварталам:																								
55:36:100801	–	–	–	–	–	0,0043	0	0	0	0	0	0	0	0	0	0	0	0,0072	0,0024	0	0,0193	0,0759	0,0289	0,018
55:36:100901	–	–	–	–	–	0	0	0	0	0	0	0	0	0	0	0	0	0	0	0	0	0	0	0
55:36:100902	–	–	–	–	–	0	0	0	0	0	0	0	0	0	0	0	0,0048	0	0	0	0	0	0	0
55:36:100904	–	–	–	–	–	0	0	0,0048	0	0	0,0048	0,0072	0	0	0	0,0036	0	0	0	0	0	0	0	0
55:36:100905	–	–	–	–	–	0	0,0012	0	0	0	0	0	0	0	0	0	0,0036	0	0	0	0	0	0	0
55:36:100908	–	–	–	–	–	0	0	0	0	0	0	0	0	0,0012	0	0	0	0,0048	0	0	0	0	0	0
55:36:100910	–	–	–	–	–	0,0012	0	0	0	0,0012	0	0	0	0	0	0	0	0	0	0	0	0	0	0

Наименование / Кадастровый квартал	Ретроспективный период					Перспективный период																			
	2017 г.	2018 г.	2019 г.	2020 г.	2021 г.	2022 г.	2023 г.	2024 г.	2025 г.	2026 г.	2027 г.	2028 г.	2029 г.	2030 г.	2031 г.	2032 г.	2033 г.	2034 г.	2035 г.	2036 г.	2037 г.	2038 г.	2039 г.	2040 г.	
55:36:10105	-	-	-	-	-	0	0	0,0048	0	0	0	0	0	0,0048	0	0	0	0	0	0	0	0,0024	0	0	
55:36:110101	-	-	-	-	-	0,222	0,0362	0	0,0482	0	0,0072	0	0	0	0,041	0,0265	0,0048	0,0072	0	0,0024	0	0	0	0	
55:36:110106	-	-	-	-	-	0	0,0121	0	0	0	0,0048	0	0	0	0	0	0	0	0	0	0	0	0	0	
55:36:110109	-	-	-	-	-	0	0	0	0	0	0	0	0	0,0024	0	0,0048	0,0096	0	0	0	0	0	0	0	
55:36:110110	-	-	-	-	-	0	0	0	0	0	0	0,0012	0	0	0	0	0	0	0	0	0	0	0	0	
55:36:110201	-	-	-	-	-	0	0	0	0	0	0	0,0132	0,006	0,0121	0,0012	0,0362	0	0	0	0	0	0	0	0,012	0
55:36:110211	-	-	-	-	-	0	0	0	0	0	0,006	0	0	0	0	0	0	0	0	0	0	0	0	0	
55:36:110213	-	-	-	-	-	0	0	0	0	0	0	0	0	0	0	0	0	0	0	0	0	0	0	0,0048	
55:36:110219	-	-	-	-	-	0	0	0	0	0	0	0	0	0	0	0,0036	0	0	0	0	0	0	0	0,0048	0
55:36:110225	-	-	-	-	-	0	0	0	0	0	0	0,0193	0	0	0	0	0,0121	0	0	0	0	0	0	0	
55:36:120101	-	-	-	-	-	0	0,0048	0	0	0	0,0024	0	0,0096	0	0	0	0,0012	0	0	0	0	0	0	0	
55:36:120102	-	-	-	-	-	0,0146	0	0	0	0	0	0	0	0	0	0	0	0,0048	0	0,0024	0	0	0	0	
55:36:120103	-	-	-	-	-	0	0	0	0	0	0	0	0	0	0	0,0072	0	0	0	0	0,0096	0	0	0	
55:36:120302	-	-	-	-	-	0	0	0	0	0	0	0	0	0,0048	0	0	0	0	0	0	0	0	0	0	
55:36:120304	-	-	-	-	-	0	0,0135	0	0	0	0	0	0	0	0	0	0	0	0	0	0	0	0,047	0,0072	
55:36:120305	-	-	-	-	-	0,0072	0	0	0	0	0	0	0,0072	0,0362	0,0072	0	0	0	0	0	0	0,0072	0	0	
55:36:120306	-	-	-	-	-	0	0	0	0	0	0	0	0	0	0	0	0	0	0,0121	0,0072	0,006	0	0	0,0325	
55:36:120307	-	-	-	-	-	0	0,0012	0	0	0	0	0	0	0	0,0072	0,0048	0	0,0096	0,0434	0,0024	0,0096	0	0	0	
55:36:120308	-	-	-	-	-	0	0,011	0	0	0	0	0	0	0	0	0	0	0	0	0	0	0,0048	0	0	
55:36:130101	-	-	-	-	-	0	0	0	0	0	0	0	0	0,0241	0	0	0	0	0,0048	0	0,012	0	0,0482	0	
55:36:130117	-	-	-	-	-	0	0	0	0	0	0	0	0	0	0,0193	0	0	0	0	0	0	0	0	0	
55:36:130125	-	-	-	-	-	0	0	0	0	0	0	0	0	0	0	0	0	0	0	0	0	0,0072	0	0	
55:36:130126	-	-	-	-	-	0	0	0,0096	0,0458	0,0168	0,094	0	0,0217	0,041	0	0	0	0	0	0,012	0,0144	0,006	0,0048	0,0265	
55:36:130127	-	-	-	-	-	0	0	0	0	0	0	0	0	0	0,0048	0	0	0	0	0	0	0	0	0	
55:36:140103	-	-	-	-	-	0,0062	0	0,0036	0	0	0	0,0193	0	0,0012	0	0	0	0	0	0	0	0	0	0	
55:36:140104	-	-	-	-	-	0	0,0035	0,0048	0	0	0	0	0	0	0	0	0	0,006	0	0	0	0	0	0	
55:36:140106	-	-	-	-	-	0	0	0,0048	0	0	0	0	0	0	0	0	0	0	0,0072	0	0	0	0	0	
55:36:140107	-	-	-	-	-	0	0	0	0	0	0	0,0072	0,0084	0,0072	0	0	0,0193	0	0	0	0	0	0	0	
55:36:140117	-	-	-	-	-	0,0025	0	0	0	0	0	0	0	0	0	0	0	0	0	0	0	0	0	0	
55:36:150110	-	-	-	-	-	0	0,0223	0	0	0	0	0	0	0	0	0	0	0,0241	0	0	0	0	0	0	
55:36:150603	-	-	-	-	-	0	0	0	0	0	0	0	0	0	0	0	0	0	0,0024	0,0024	0	0	0	0	
55:36:160101	-	-	-	-	-	0	0	0	0	0	0	0	0	0	0	0,0121	0	0	0	0	0	0	0	0	
55:36:160103	-	-	-	-	-	0	0	0	0	0	0	0,0096	0	0,0048	0	0	0	0	0	0	0	0	0	0	
55:36:160104	-	-	-	-	-	0	0	0	0	0	0	0	0	0	0	0	0	0	0	0	0	0	0,0024	0	
55:36:160107	-	-	-	-	-	0	0	0,0048	0	0,0313	0	0	0	0	0	0	0	0	0	0,0048	0,0072	0	0	0	
55:36:170101	-	-	-	-	-	0	0	0,0072	0	0	0	0	0	0	0	0	0	0	0	0	0	0,0048	0	0	
55:36:170104	-	-	-	-	-	0	0	0	0	0	0	0	0,006	0,0048	0	0	0	0	0	0	0	0,0048	0	0	
55:36:170109	-	-	-	-	-	0	0	0	0	0	0	0	0	0	0	0	0	0	0	0	0	0,0072	0	0	
55:36:170110	-	-	-	-	-	0	0	0	0	0	0,0072	0	0	0	0,0096	0	0	0,0482	0,0253	0,0169	0,0048	0,0072	0	0	
55:36:170111	-	-	-	-	-	0	0	0	0	0	0	0,0434	0,0048	0	0	0	0	0,0241	0	0,0048	0,0048	0	0,0121	0	
55:36:170201	-	-	-	-	-	0	0	0	0	0	0	0	0	0	0	0	0	0	0,0048	0	0	0	0	0	
55:36:180103	-	-	-	-	-	0	0	0	0	0	0	0	0	0	0	0	0	0	0	0,012	0,0036	0	0,006	0,0313	
55:36:180107	-	-	-	-	-	0	0	0	0	0	0,0024	0	0	0	0	0	0	0	0	0	0	0	0	0	
55:36:180108	-	-	-	-	-	0,0627	0	0	0	0	0	0	0	0	0	0	0	0	0	0	0	0	0	0	
55:36:190102	-	-	-	-	-	0	0	0	0	0	0	0,0048	0,0072	0	0	0	0	0	0	0	0	0	0	0	
55:36:190110	-	-	-	-	-	0	0	0	0	0	0	0	0	0	0	0	0	0	0	0	0	0,0024	0	0	
55:36:190139	-	-	-	-	-	0	0	0	0	0	0	0	0	0,0108	0	0	0	0	0	0	0	0	0	0	

Наименование / Кадастровый квартал	Ретроспективный период					Перспективный период																			
	2017 г.	2018 г.	2019 г.	2020 г.	2021 г.	2022 г.	2023 г.	2024 г.	2025 г.	2026 г.	2027 г.	2028 г.	2029 г.	2030 г.	2031 г.	2032 г.	2033 г.	2034 г.	2035 г.	2036 г.	2037 г.	2038 г.	2039 г.	2040 г.	
55:36:190140	-	-	-	-	-	0	0	0	0	0	0,0121	0	0,0072	0	0	0	0	0,0362	0	0	0	0	0	0	
55:36:190201	-	-	-	-	-	0,01	0,0285	0	0	0	0	0	0	0	0	0	0	0	0	0	0	0	0	0	
55:36:190225	-	-	-	-	-	0	0	0	0	0	0	0	0	0	0	0	0	0	0	0,0012	0	0	0	0	
55:36:190247	-	-	-	-	-	0	0	0	0	0	0	0	0	0	0	0	0	0	0,0024	0	0	0	0	0	
55:36:190268	-	-	-	-	-	0	0	0	0	0	0	0	0	0	0	0	0	0	0	0	0	0	0	0	
55:36:190269	-	-	-	-	-	0	0	0	0	0	0	0	0	0	0	0	0	0	0	0,0012	0	0	0	0	
55:36:190360	-	-	-	-	-	0	0	0	0	0	0,0024	0	0	0	0	0	0	0	0	0	0	0	0	0	
55:36:190381	-	-	-	-	-	0	0	0	0	0	0	0	0	0	0	0	0	0	0,0024	0	0	0	0	0	
55:36:190389	-	-	-	-	-	0	0	0	0	0	0	0	0	0	0	0	0	0	0	0	0,0048	0	0	0	
55:36:190424	-	-	-	-	-	0	0	0	0	0	0	0	0	0	0	0	0	0	0	0	0	0	0	0,0048	
55:36:190449	-	-	-	-	-	0	0	0	0	0	0	0	0	0	0	0	0	0	0	0	0	0,0024	0	0	
55:36:190702	-	-	-	-	-	0	0	0	0	0	0	0	0	0	0	0	0	0	0,0048	0	0	0	0	0,0072	
55:36:200117	-	-	-	-	-	0	0	0	0	0	0	0	0	0	0	0	0	0	0	0	0	0	0,0193	0,006	
55:36:200401	-	-	-	-	-	0	0	0	0	0	0	0	0	0	0	0	0	0	0	0,0024	0,0072	0	0	0	
55:36:200402	-	-	-	-	-	0	0	0	0	0	0	0	0	0	0	0	0	0	0	0	0	0	0	0,0024	
55:36:20103	-	-	-	-	-	0	0	0	0	0	0	0	0	0	0	0	0	0	0	0	0	0	0	0,006	0
55:36:30116	-	-	-	-	-	0	0	0	0	0	0	0	0	0	0	0	0	0	0	0	0	0	0	0,0024	0
55:36:30117	-	-	-	-	-	0	0	0	0	0	0	0	0	0	0	0	0	0	0	0	0	0	0	0	0
55:36:30120	-	-	-	-	-	0	0	0	0	0	0	0,006	0	0	0	0,0193	0,0072	0	0,0024	0	0	0	0	0	0,0024
55:36:30801	-	-	-	-	-	0	0	0	0	0	0	0	0	0	0,0241	0	0	0	0,0241	0,0241	0,0241	0	0	0	0
55:36:40101	-	-	-	-	-	0,0189	0	0	0	0	0	0	0	0	0	0	0	0	0	0	0	0	0	0	0
55:36:40102	-	-	-	-	-	0,0069	0,0012	0	0,0096	0	0	0,0072	0	0	0	0	0,0048	0	0,0072	0	0	0	0	0	0
55:36:40103	-	-	-	-	-	0	0,0121	0	0	0	0	0	0	0,006	0	0	0	0	0,006	0,0012	0	0	0,006	0	
55:36:40104	-	-	-	-	-	0,0237	0,0362	0	0	0	0	0	0	0	0	0	0	0,0386	0	0	0	0	0	0	0
55:36:40106	-	-	-	-	-	0	0	0	0	0	0	0	0	0,0121	0	0	0	0	0	0	0	0	0	0	0
55:36:40114	-	-	-	-	-	0	0	0	0	0	0	0	0	0,0072	0	0	0	0	0	0	0	0	0	0	0
55:36:40115	-	-	-	-	-	0,006	0,0072	0	0	0	0	0	0	0	0	0	0	0	0	0	0	0	0	0	0
55:36:40116	-	-	-	-	-	0	0	0,0241	0	0,0024	0	0	0	0	0	0	0	0	0	0	0	0	0	0	0
55:36:40117	-	-	-	-	-	0,0202	0	0	0	0,0024	0,0024	0	0	0	0	0	0	0	0	0	0	0	0	0	0
55:36:40143	-	-	-	-	-	0	0	0	0	0	0	0	0	0	0	0	0	0	0,0386	0	0	0	0	0	0
55:36:50201	-	-	-	-	-	0,0034	0	0	0	0	0	0	0	0	0	0	0	0	0	0	0	0	0	0	0
55:36:50206	-	-	-	-	-	0,0005	0	0	0	0	0	0	0	0	0	0	0	0	0,0012	0	0	0	0	0	0
55:36:50207	-	-	-	-	-	0	0	0	0,0168	0	0	0	0	0	0,0048	0	0	0	0	0	0	0	0	0	0
55:36:50208	-	-	-	-	-	0	0,0684	0,0048	0	0,0072	0	0,006	0	0	0,0048	0	0	0	0	0,0024	0,0072	0	0	0,0482	
55:36:61002	-	-	-	-	-	0	0	0,006	0	0	0,0193	0,006	0	0,0096	0,0362	0,0241	0,0289	0,0096	0,0072	0	0	0	0	0,0072	
55:36:61003	-	-	-	-	-	0	0	0	0	0	0	0	0	0	0	0	0	0	0	0	0	0	0	0,0024	
55:36:70102	-	-	-	-	-	0	0	0	0	0	0	0	0	0,0024	0,0072	0,0121	0,0241	0	0	0	0	0	0	0	
55:36:70103	-	-	-	-	-	0	0	0	0	0	0	0,0024	0,0024	0	0,053	0	0	0	0	0	0	0	0	0	
55:36:70104	-	-	-	-	-	0	0	0	0	0	0,0575	0	0,0096	0	0,0024	0,0121	0,0096	0,0132	0	0,0253	0,0012	0	0	0	
55:36:70105	-	-	-	-	-	0	0	0	0	0,0145	0	0,0193	0	0,0048	0	0,0072	0	0	0	0	0	0	0	0	
55:36:70106	-	-	-	-	-	0	0	0	0	0	0	0,0241	0,0169	0,0072	0,0024	0,0144	0,0121	0	0	0	0	0	0	0,0072	
55:36:70107	-	-	-	-	-	0,0289	0	0,0482	0	0	0,0121	0	0,012	0,0036	0	0,0072	0,0168	0	0,0482	0	0,0096	0,0144	0,0241	0	
55:36:70201	-	-	-	-	-	0	0	0	0	0	0	0	0	0	0	0	0	0	0	0	0	0	0,0096	0	
55:36:70203	-	-	-	-	-	0	0	0	0	0	0	0	0	0	0	0	0	0	0	0,0048	0	0	0	0	
55:36:70301	-	-	-	-	-	0	0	0	0	0	0,0096	0	0	0	0	0	0	0,0409	0	0	0	0	0	0	
55:36:70401	-	-	-	-	-	0	0	0,0121	0	0	0	0	0,0096	0	0,0072	0,0072	0,0048	0	0	0,0108	0	0	0	0	
55:36:70402	-	-	-	-	-	0	0,0096	0	0	0	0	0,0193	0,0096	0	0,0121	0	0	0	0	0	0	0	0	0	

Наименование / Кадастровый квартал	Ретроспективный период					Перспективный период																		
	2017 г.	2018 г.	2019 г.	2020 г.	2021 г.	2022 г.	2023 г.	2024 г.	2025 г.	2026 г.	2027 г.	2028 г.	2029 г.	2030 г.	2031 г.	2032 г.	2033 г.	2034 г.	2035 г.	2036 г.	2037 г.	2038 г.	2039 г.	2040 г.
55:36:70403	-	-	-	-	-	0	0	0	0	0	0	0	0,0241	0	0	0	0	0	0	0	0	0,0168	0,0362	0
55:36:80101	-	-	-	-	-	0	0	0	0	0,0241	0	0,0313	0	0,0121	0,0036	0	0,0096	0,0168	0,0048	0,0024	0,0277	0,0072	0,0048	0
55:36:80102	-	-	-	-	-	0	0	0	0	0	0	0	0	0	0	0	0	0	0	0	0,0036	0,0024	0,0108	0,0253
55:36:80106	-	-	-	-	-	0	0	0	0	0	0	0	0	0	0	0,0024	0	0	0	0	0	0	0	0
55:36:80116	-	-	-	-	-	0	0	0,0072	0	0	0,0193	0	0	0	0	0	0	0	0	0	0	0	0	0,0024
55:36:80121	-	-	-	-	-	0	0	0	0	0	0	0	0	0	0	0	0	0	0	0	0	0,0024	0	0
55:36:82801	-	-	-	-	-	0,0092	0	0	0	0	0	0	0	0	0	0	0	0	0	0,0024	0	0	0	0
55:36:90101	-	-	-	-	-	0,0024	0,0072	0,0024	0	0	0	0	0	0	0	0	0	0	0	0	0	0	0	0
55:36:90102	-	-	-	-	-	0,0048	0,0121	0	0	0	0	0	0	0	0	0	0	0	0	0	0	0	0	0
55:36:90103	-	-	-	-	-	0	0	0	0	0	0	0	0,0024	0	0,0024	0	0	0	0	0	0	0	0	0
55:36:90104	-	-	-	-	-	0	0	0	0	0	0,0096	0,0072	0	0	0	0	0	0,0096	0	0	0	0	0	0
55:36:90105	-	-	-	-	-	0	0	0	0	0	0	0	0	0	0	0	0	0	0	0	0,0048	0,0362	0	0
55:36:90106	-	-	-	-	-	0	0	0	0	0	0	0	0	0	0	0	0	0	0	0	0	0	0	0,0072
55:36:90107	-	-	-	-	-	0	0	0	0	0	0,0036	0	0	0	0	0	0	0	0	0	0	0	0	0
55:36:90109	-	-	-	-	-	0	0	0	0	0	0	0	0	0	0	0	0	0	0	0	0	0,0289	0	0
55:36:90201	-	-	-	-	-	0	0	0	0	0	0	0	0	0	0	0	0	0	0	0	0	0	0	0
55:36:90202	-	-	-	-	-	0	0	0	0	0	0	0	0,0121	0	0	0	0	0	0	0	0	0,0096	0	0
55:36:90203	-	-	-	-	-	0	0	0	0	0,0024	0	0	0	0	0	0	0	0	0	0	0	0	0	0
55:36:90204	-	-	-	-	-	0,0066	0,0072	0	0	0	0,0144	0	0	0	0	0	0	0	0	0	0,0193	0	0	0
55:36:90205	-	-	-	-	-	0,0018	0	0	0	0	0	0,0036	0,0036	0	0	0,0024	0,018	0	0,0072	0,0362	0,0072	0,0072	0	0
55:36:90301	-	-	-	-	-	0	0	0	0	0	0	0	0	0	0	0	0	0,0048	0	0	0	0	0	0
55:36:90302	-	-	-	-	-	0	0,0241	0	0	0	0	0	0,0024	0,0072	0,0072	0,0072	0,0024	0	0	0	0	0	0	0
55:36:90303	-	-	-	-	-	0,0326	0	0	0	0	0	0,0121	0,0362	0	0,0024	0	0,0121	0	0	0	0	0	0	0
55:36:90304	-	-	-	-	-	0	0	0	0	0	0	0	0	0	0	0	0	0,0024	0	0	0	0	0	0
55:36:90305	-	-	-	-	-	0	0	0	0	0	0	0	0	0	0	0	0	0	0,0675	0,053	0,0313	0,0361	0,0507	0,0747

Общий прирост тепловой нагрузки на отопление, вентиляцию и ГВС в проектируемых и сносимых жилых, общественно-деловых и производственных зданиях на каждом этапе в каждом элементе территориального деления представлен в таблице 24.

Таблица 24. Общий прирост тепловой нагрузки на отопление, вентиляцию и ГВС в проектируемых и сносимых жилых, общественно-деловых и производственных зданиях на период разработки Схемы теплоснабжения

Наименование / Кадастровый квартал	Ретроспективный период					Перспективный период																			
	2017 г.	2018 г.	2019 г.	2020 г.	2021 г.	2022 г.	2023 г.	2024 г.	2025 г.	2026 г.	2027 г.	2028 г.	2029 г.	2030 г.	2031 г.	2032 г.	2033 г.	2034 г.	2035 г.	2036 г.	2037 г.	2038 г.	2039 г.	2040 г.	
Общий прирост тепловой нагрузки на отопление, вент. и ГВС, Гкал/ч	29,4	42,3	47	28,64	27,37	63,64	28,19	18,56	26,22	26,83	29,42	23,94	23,88	23,25	24,46	27,91	25,98	28,75	31,48	30,58	29,21	30,67	30,52	30,66	
в том числе:																									
отопление и вентиляция, Гкал/ч	24,9	36	40,3	23,87	22,93	59,71	24,19	15,64	21,88	22,47	24,99	19,69	19,49	19,08	20,11	22,84	21,30	23,76	25,99	25,02	23,99	25,24	25,27	25,32	
ГВС, Гкал/ч	4,5	6,3	6,7	4,77	4,44	3,93	3,99	2,91	4,34	4,36	4,43	4,25	4,38	4,17	4,36	5,07	4,68	5,00	5,50	5,56	5,22	5,43	5,26	5,34	
накопительным итогом:																									
Всего по поселению, Гкал/ч	29,4	71,7	118,7	147,34	174,71	238,35	266,54	285,09	311,31	338,14	367,56	391,51	415,38	438,63	463,10	491,00	516,98	545,73	577,21	607,79	637,00	667,66	698,19	728,85	
Прирост по кадастровым кварталам:																									
55:36:100801	-	-	-	-	-	0,1191	0	0	0	0	0	0	0	0	0	0	0	0,1272	0,0424	0	0,3393	1,3359	0,5089	0,318	
55:36:100901	-	-	-	-	-	0,405	0	0	0	0	0	0	0	0	0	0	0	0	0	0	0	0	0	0	

Наименование / Кадастровый квартал	Ретроспективный период					Перспективный период																		
	2017 г.	2018 г.	2019 г.	2020 г.	2021 г.	2022 г.	2023 г.	2024 г.	2025 г.	2026 г.	2027 г.	2028 г.	2029 г.	2030 г.	2031 г.	2032 г.	2033 г.	2034 г.	2035 г.	2036 г.	2037 г.	2038 г.	2039 г.	2040 г.
55:36:100902	-	-	-	-	-	0,2957	0,298	0	0	0,3263	0	0	0	0	0	0	0,0848	0	0	0	0	0	0	0
55:36:100904	-	-	-	-	-	0	0	0,1008	0	0	0,1008	0,1272	0	0	0	0,0636	0	0	0	0	0	0	0	0
55:36:100905	-	-	-	-	-	0	0,0252	0	0	0	0	0	0	0	0	0	0,0636	0	0	0	0	0	0	0
55:36:100908	-	-	-	-	-	0	0,77	0	0	0	0	0	0	0,0212	0	0	0	0,0848	0	0	0	0	0	0
55:36:100910	-	-	-	-	-	0,0332	0	0	0	0,0252	0	0	0	0	0	0	0	0	0	0	0	0	0	0
55:36:10103	-	-	-	-	-	0	-0,0092	0	0	0	0	0	0	0	0	0	0	0	0	0	0	0	0	0
55:36:10105	-	-	-	-	-	-0,0699	-0,1102	0,0244	-0,2124	0	0	0	0	0,0848	0	0	0	0	0	0	0	0,0424	0	0
55:36:10107	-	-	-	-	-	-0,0046	0	-0,0184	-0,0068	0	0	0	0	0	0	0	0	0	0	0	0	0	0	0
55:36:110101	-	-	-	-	-	12,2844	4,642	1,346	1,0082	0,7515	0,1512	0	0	0	0,721	0,4665	0,0848	0,1272	0	0,0424	0	0	0	0
55:36:110106	-	-	-	-	-	0,5359	0,2521	1,4922	0,4869	0	0,1008	0	0	0	0	0	0	0	0	0	0	0	0	0
55:36:110109	-	-	-	-	-	0	0	0,4079	0	0	0	0	0	0,0424	0	0,0848	0,1696	0	0	0	0	0	0	0
55:36:110110	-	-	-	-	-	0	0,204	0	0	0	0	0,0212	0	0	0	0	0	0	0	0	0	0	0	0
55:36:110201	-	-	-	-	-	0	0	0,3263	0	0	0	0,2332	0,106	0,2121	0,0212	0,6362	0	0	0	0	0	0	0,212	0
55:36:110211	-	-	-	-	-	0	0	0	0	0	0,126	0	0	0	0	0	0	0	0	0	0	0	0	0
55:36:110212	-	-	-	-	-	0	0	0,3263	0	0	0	0	0	0	0	0	0	0	0	0	0	0	0	0
55:36:110213	-	-	-	-	-	0,9004	0	0	0	0	0	0	0	0	0	0	0	0	0	0	0	0	0	0,0848
55:36:110214	-	-	-	-	-	0,4738	0	0	0	0	0	0	0	0	0	0	0	0	0	0	0	0	0	0
55:36:110218	-	-	-	-	-	0	0,4264	0	0	0	0	0	0	0	0	0	0	0	0	0	0	0	0	0
55:36:110219	-	-	-	-	-	0	-0,037	0	0	0	0	0	0	0	0	0,0636	0	0	0	0	0	0	0,0848	0
55:36:110223	-	-	-	-	-	0,6129	0	0	0	0	0	0	0	0	0	0	0	0	0	0	0	0	0	0
55:36:110225	-	-	-	-	-	0	0	0	0	0	0	0,3393	0	0	0	0	0,2121	0	0	0	0	0	0	0
55:36:120101	-	-	-	-	-	1,558	0,1736	0	0	0	0,0504	0	0,1696	0	0	0	0,0212	0	0	0	0	0	0	0
55:36:120102	-	-	-	-	-	0,401	0,4079	0	0	0	0	0	0	0	0	0	0	0,0848	0	0,0424	0	0	0	0
55:36:120103	-	-	-	-	-	0	0	0	3,0762	2,5575	1,2237	1,0764	3,035	3,035	3,035	0,1272	0	0	0	0	0,1696	0	0	0
55:36:120104	-	-	-	-	-	0	0	-0,201	-0,232	0	0	0	0	0	0	0	0	0	0	0	0	0	0	0
55:36:120202	-	-	-	-	-	0	-0,0508	0	0	0	0	0	0	0	0	0	0	0	0	0	0	0	0	0
55:36:120301	-	-	-	-	-	0	0	-0,0468	0	1,9987	0	0	1,1046	0	0	0	0	0	0	0	0	0	0	0
55:36:120302	-	-	-	-	-	0,6215	0	0	0	0	0	0	0	0,0848	0	0	0	0	0	0	0	0	0	0
55:36:120303	-	-	-	-	-	0,3617	0,2779	0,2779	0,2779	0,2779	0	0	0	0	0	0	0	0	0	0	0	0	0	0
55:36:120304	-	-	-	-	-	0	0,6685	0	0	0	0	0	0	0	0	0	0	0	0	0	0	0	0,827	0,1272
55:36:120305	-	-	-	-	-	0,6532	0	0	0	0	0	0,472	0,5992	1,1082	0,1272	0	0	0	0	0	0	0,1272	0	0
55:36:120306	-	-	-	-	-	0	0	0	0	0	0	0	0	0	0	0	0	0	0,2121	0,1272	0,106	0	0	0,5725
55:36:120307	-	-	-	-	-	0,9527	0,0531	0	0	0	0	1,1381	1,1381	1,1381	1,2653	2,843	2,7533	4,0044	5,4035	1,3439	0,1696	0	0	0
55:36:120308	-	-	-	-	-	0	0,2292	0	0	0	0	0	0	0	0	0	0	0	0	0	0,0848	0	0	0
55:36:130101	-	-	-	-	-	0	0	0	0	0	0	0	0	0,4241	0	0	0	0	0,0848	0	0,212	0	0,8482	0
55:36:130117	-	-	-	-	-	0	0	0	0	0	0	0	0	0	0,3393	0	0	0	0	0	0	0	0	0
55:36:130125	-	-	-	-	-	0	0	0	0	0,5557	0	0	0	0	0	0	0	0	0	0	0	0,1272	0	0
55:36:130126	-	-	-	-	-	0	0	1,2981	10,36	4,2737	10,0383	8,1309	7,3656	6,5625	5,8369	0	0	0	0	0,212	0,2544	0,106	0,0848	0,4665
55:36:130127	-	-	-	-	-	0	0	0	0,8458	3,52	0	0	0	0	0	0,0848	0	0	0	0	0	0	0	0
55:36:140102	-	-	-	-	-	0	-0,0602	0	0	0	0	0	0	0	0	0	0	0	0	0	0	0	0	0
55:36:140103	-	-	-	-	-	0,6119	0,4776	1,5436	0,2779	0,4776	0,4776	0,3393	0	0,0212	0	0	0	0	0	0	0	0	0	0
55:36:140104	-	-	-	-	-	0	0,0722	0,1008	0	0	0	0	0	0	0	0	0	0,106	0	0	0	0	0	0
55:36:140106	-	-	-	-	-	0	0	0,1008	0	0	0	0	0	0	0	0	0	0	0,1272	0	0	0	0	0
55:36:140107	-	-	-	-	-	0,3947	0,5034	0	0	0	0	0,1272	0,1484	0,1272	0	0	0,3393	0	0	0	0	0	0	0
55:36:140117	-	-	-	-	-	0,07	0	0	0	0	0	0	0	0	0	0	0	0	0	0	0	0	0	0
55:36:140122	-	-	-	-	-	0	0	0,2779	0	0	0	0	0	0	0	0	0	0	0	0	0	0	0	0
55:36:140125	-	-	-	-	-	0	-0,0422	0	0	0	0	0	0	0	0	0	0	0	0	0	0	0	0	0

Наименование / Кадастровый квартал	Ретроспективный период					Перспективный период																		
	2017 г.	2018 г.	2019 г.	2020 г.	2021 г.	2022 г.	2023 г.	2024 г.	2025 г.	2026 г.	2027 г.	2028 г.	2029 г.	2030 г.	2031 г.	2032 г.	2033 г.	2034 г.	2035 г.	2036 г.	2037 г.	2038 г.	2039 г.	2040 г.
55:36:140127	-	-	-	-	-	0	-0,0112	-0,021	0	0	0	0	0	0	0	0	0	0	0	0	0	0	0	0
55:36:140129	-	-	-	-	-	-0,0602	-0,0193	0	0	0	0	0	0	0	0	0	0	0	0	0	0	0	0	0
55:36:150110	-	-	-	-	-	0	1,2068	0	0	0	0	0	0	0	0	0	0	0,4241	0	0	0	0	0	0
55:36:150603	-	-	-	-	-	0	0	0	0	0	0	0	0	0	0	0,9439	0,9439	0,9439	0,9863	0,9863	0	0	0	0
55:36:150701	-	-	-	-	-	0	-0,0307	0	0	0	0	0	0	0	0	0	0	0	0	0	0	0	0	0
55:36:160101	-	-	-	-	-	0	0	0,264	0	0	0	0	0	0	0	0,2121	0	0	0	0	0	0	0	0
55:36:160103	-	-	-	-	-	0,2083	-0,1662	-0,1634	-0,0305	0	1,1115	1,1135	0,9439	1,0287	0,9439	0	0	0	0	0	0	0	0	0
55:36:160104	-	-	-	-	-	-0,0099	0	0	0	0	0	0	0	0	0	0	0	0	0	0	0	0	0,0424	0
55:36:160107	-	-	-	-	-	0	0	0,1008	0	0,6553	0	0	0	0	0	0	0	0	1,4159	1,5007	0,1272	0	0	0
55:36:170101	-	-	-	-	-	0	0	0,0843	0	0	1,2237	1,0926	0	0	0	0	0	0	0	0	0	0,0848	0	0
55:36:170104	-	-	-	-	-	-0,0259	0,0747	-0,1885	-0,0707	0	0	0	0,106	0,0848	0	0	0	0	0	0	0	0,0848	0	0
55:36:170109	-	-	-	-	-	0	-0,0349	0	-0,0129	0	0	0	0	0	0	0	0	0	0	0	0,1272	0	0	0
55:36:170110	-	-	-	-	-	1,6892	0,5557	0,5557	0,5557	0,5557	0,1512	0	0	1,4222	1,5812	0	0	0,8482	0,4453	0,2969	0,0848	0,1272	0	0
55:36:170111	-	-	-	-	-	0	0	0	1,342	1,8356	1,1115	0,7634	0,0848	1,0976	0	0	0	0,4241	0	0,0848	0,0848	0	0,2121	0
55:36:170201	-	-	-	-	-	0	-0,0112	0	0	0	0	0	0	0	0	0	0	0	0,0848	0	0	0	0	0
55:36:180103	-	-	-	-	-	0,7233	0,5557	0,5557	0,5557	0,5557	0,5557	0,472	0,472	0	0	0	0	0	0	0,212	0,0636	0	0,106	0,5513
55:36:180107	-	-	-	-	-	0	0	0	0	0	0,0504	0	0	0	0	0	0	0	0	0	0	0	0	0
55:36:180108	-	-	-	-	-	0,4731	0	0	0	0	0	0	0	0	0	0	0	0	0	0	0	0	0	0
55:36:190102	-	-	-	-	-	0	-0,0305	0	0	0	0	0,5568	0,5992	0,472	0,9439	0	0	0	0	0	0	0	0	0
55:36:190110	-	-	-	-	-	0	0	0	0	0	0	0	0	0	0	0	0	0	0	0	0	0,0424	0	0
55:36:190139	-	-	-	-	-	0	0	0	0	0	0	0	0	0,1908	0	0	0	0	0	0	0	0	0	0
55:36:190140	-	-	-	-	-	0	0	0	0	0	0,2521	0	0,1272	0	0	0	0	0,6362	0	0	0	0	0	0
55:36:190201	-	-	-	-	-	0,2768	0,5956	0	0	0	0	0	0	0	0	0	0	0	0	0	0	0	0	0
55:36:190225	-	-	-	-	-	0	0	0	0	0	0	0	0	0	0	0	0	0	0	0,0212	0	0	0	0
55:36:190247	-	-	-	-	-	0	0	0	0	0	0	0	0	0	0	0	0	0	0,0424	0	0	0	0	0
55:36:190268	-	-	-	-	-	0	0,16	0	0	0	0	0	0	0	0	0	0	0	0	0	0	0	0	0
55:36:190269	-	-	-	-	-	0	0	0	0	0	0	0	0	0	0	0	0	0	0	0,0212	0	0	0	0
55:36:190301	-	-	-	-	-	0	0	0	-0,0147	0	0	0	0	0	0	0	0	0	0	0	0	2,6122	0	0
55:36:190308	-	-	-	-	-	0	0	0	0	0	0	0	0	0	0	1,6964	0	0	0	0	0	0	0	0
55:36:190318	-	-	-	-	-	0	0	0	0	0	0	0	0	0	0	0	0	0	0	0	0	1,3372	1,3372	1,3372
55:36:190324	-	-	-	-	-	0	0	0	0	0	0	0	0	0	0	0	0	0	0	0	1,6072	0	0	0
55:36:190331	-	-	-	-	-	-0,0232	0	0	0	0	0	0	0	0	0	0	0	0	0	0	0	0	0	0
55:36:190343	-	-	-	-	-	0	0	-0,0333	0	0	0	0	0	0	0	0	0	0	0	0	0	0	0	0
55:36:190356	-	-	-	-	-	0	0	0	0	0	0	0	0	0	0	0	0	0	0	0	1,5239	0	0	0
55:36:190357	-	-	-	-	-	0	0	0	0	0	0	0	0	0	0	0	0	0	0	0	1,4561	1,4469	0	0
55:36:190360	-	-	-	-	-	0	0	0	0	0	0,0504	0	0	0	0	0	0	0	0	0	0	0	0	0
55:36:190361	-	-	-	-	-	0	0	0	0	0	0	0	0	0	0	0	0	1,5175	1,5207	0	0	0	0	0
55:36:190373	-	-	-	-	-	0	0	0	0	0	0	0	0	0	0	0	0	0	1,6294	0	0	0	0	0
55:36:190374	-	-	-	-	-	0	0	0	0	0	0	0	0	0	0	0	1,4822	0	1,4959	0	0	0	0	0
55:36:190380	-	-	-	-	-	0	0	0	0	0	0	0	0	0	0	1,6794	0	0	0	0	0	0	0	0
55:36:190381	-	-	-	-	-	0	0	0	0	0	0	0	0	0	0	0	0	0,0424	0	0	0	0	0	0
55:36:190382	-	-	-	-	-	0	0	0	0,5557	0,2779	0	0	0	0	0	0	0	0	0	0	0	0	0	0
55:36:190389	-	-	-	-	-	0	0	0	0	0	0	0	0	0	0	0	0	0	0	0	0,0848	0	0	0
55:36:190414	-	-	-	-	-	0	-0,4535	-0,0324	-0,0982	0	0	0	0	0	0	0	0	1,3234	0	0	0	0	0	0
55:36:190424	-	-	-	-	-	-0,2415	-0,0269	0	0	0	0	0	0	0	0	1,4116	1,455	0	0	0	0	0	0,0848	0
55:36:190430	-	-	-	-	-	0,2574	0	0	0	0	0	0	0	0	0	0	0	0	0	0	0	0	0	0
55:36:190446	-	-	-	-	-	0	-0,0137	0	0	0	0	0	0	0	0	0	0	0	0	0	0	0	0	0



Наименование / Кадастровый квартал	Ретроспективный период					Перспективный период																		
	2017 г.	2018 г.	2019 г.	2020 г.	2021 г.	2022 г.	2023 г.	2024 г.	2025 г.	2026 г.	2027 г.	2028 г.	2029 г.	2030 г.	2031 г.	2032 г.	2033 г.	2034 г.	2035 г.	2036 г.	2037 г.	2038 г.	2039 г.	2040 г.
55:36:190449	-	-	-	-	-	0	0	0	0	0	0	0	0	0	0	0	0	0	0	0	0	0,0424	0	0
55:36:190601	-	-	-	-	-	0	-0,0165	0	0	0	0	0	0	0	0	0	0	0	0	0	0	0	0	0
55:36:190702	-	-	-	-	-	0	0	0	0	0	0	0	0	0	0	0	0	0	0,0848	0	0	0	0	0,1272
55:36:200117	-	-	-	-	-	0	0	0	0	0	0	0	0	0,9439	0,9439	0,9439	0,9439	0,9439	0	0	0	0	0,3393	0,106
55:36:200401	-	-	-	-	-	0	0	0	0	0	0	0	0	0	0	0	0	0	0	0,0424	0,1272	0	0	0
55:36:200402	-	-	-	-	-	0	0	0	0	0	0	0	0	0	0	0	0	0	0	0	0	0	0	0,0424
55:36:20103	-	-	-	-	-	0	0	0	0	0	0	0	0	0	0	0	0	0	0	0	0	0	0	0,106
55:36:30116	-	-	-	-	-	0	0	0	0	0	0	0	0	0	0	0	0	0	0	0	0	0	0,0424	0
55:36:30117	-	-	-	-	-	0,3818	0	0	0	0	0	0	0	0	0	0	0	0	0	0	0	0	0	0
55:36:30120	-	-	-	-	-	0	0	0	0,6874	0	0	0,106	0	0	0	0,3393	0,1272	0	0,0424	0	0	0	0	0,0424
55:36:30801	-	-	-	-	-	0	0	0	0	0,4434	0	0	0	0	0,4241	0	0	0	0,4241	0,4241	0,4241	0	0	0
55:36:40101	-	-	-	-	-	0,3579	0	0	0	1,7788	0	0	0	0	0	0	0	0	0	0	0	0	0	0
55:36:40102	-	-	-	-	-	0,8536	0,2292	0	0,2016	0	0	0,1272	0	0	0	0	0,0848	0	0,1272	0	0	0	0	0
55:36:40103	-	-	-	-	-	0,5031	0,5548	0	0	0	0	0	0	0,106	0	0	0	0	0,106	0,0212	4,7147	4,7147	4,8207	4,7218
55:36:40104	-	-	-	-	-	0,6531	0,7562	0	0	0	0	0	0	0	0	0	0	0,6786	0	0	0	0	0	0
55:36:40105	-	-	-	-	-	-0,105	-0,0708	-0,149	-0,098	0	0	0	0	0	0	0	0	0	0	0	0	0	0	0
55:36:40106	-	-	-	-	-	0	0	0	0	0	0	0	0	0,2121	0	0	0	0	0	0	0	0	0	0
55:36:40112	-	-	-	-	-	0	0	-0,023	0	0	0	0	0	0	0	0	0	0	0	0	0	0	0	0
55:36:40114	-	-	-	-	-	0,2072	0	-0,0343	1,55	0	0	0	0	0,1272	0	0	0	0	0	0	0	0	0	0
55:36:40115	-	-	-	-	-	0,5453	0,1512	0	0	0,144	1,8572	0	0	0	0	0	0	0	0	0	0	0	0	0
55:36:40116	-	-	-	-	-	0	0,024	0,5041	0	0,0504	0	0	0	0	0	0	0	0	0	0	0	0	0	0
55:36:40117	-	-	-	-	-	0,5555	0	0	0	0,0504	0,0504	0	0	0	0	0	0	0	0	0	0	0	0	0
55:36:40143	-	-	-	-	-	0	0	0	0	0	0	0	0	0	0	0	0	0	0,6786	0	0	0	0	0
55:36:50201	-	-	-	-	-	0,0947	0	0	0	0	0	0	0	0	0	0	0	0	0	0	0	0	0	0
55:36:50206	-	-	-	-	-	0,0127	0	0	0	0	0	0	0	0	0	0	0	0	0,0212	0	0	0	0	0
55:36:50207	-	-	-	-	-	0	0	-0,701	0,5121	0,144	0	0	0	0	0,0848	0	0	0	0	0	0	0	0	0
55:36:50208	-	-	-	-	-	0,0715	1,9054	0,1008	0	0,967	0	0,106	0	0	0,0848	0	0	0	0	0,0424	0,1272	0	0	0,8482
55:36:61002	-	-	-	-	-	2,8137	0,7334	0,126	0	0	0,4033	0,106	0	0,1696	0,6362	6,451	6,5358	6,1965	6,1541	6,0269	0	0	0	0,1272
55:36:61003	-	-	-	-	-	0	0	0	0	0	0	0	0	0	0	0	0	0	0	0	0	0	0	0,0424
55:36:70101	-	-	-	-	-	-0,078	0	0	0	0	0	0	0	0	0	0	0	0	0	0	0	0	0	0
55:36:70102	-	-	-	-	-	0	0	0	0	0	0	0	0	0,0424	0,1272	0,2121	0,4241	0	0	0	0	0	0	0
55:36:70103	-	-	-	-	-	0,4661	0	0	0	0	0	0,0424	0,0424	0	0,933	0	0	0	0	0	0	0	0	0
55:36:70104	-	-	-	-	-	0,6215	0	-0,127	0	0	1,2034	0	0,1696	0	0,0424	1,5779	1,5106	0,2332	1,2352	1,6805	0,0212	0	0	0
55:36:70105	-	-	-	-	-	0	0,179	0	-0,106	0,3025	0	0,3393	0	0,0848	0	0,1272	0	0	0	0	0	0	0	0
55:36:70106	-	-	-	-	-	0	0	0	0	0	0	0,4241	0,2969	0,1272	0,0424	0,2544	0,2121	0	0	0	0	0	0	0,1272
55:36:70107	-	-	-	-	-	4,0876	3,7935	4,0149	2,1414	0,3671	2,3671	2,8183	3,0299	2,8815	4,6076	0,1272	0,2968	0	0,8482	0	0,1696	0,2544	0,4241	0
55:36:70201	-	-	-	-	-	0	1,5998	0,8973	0,6526	0	0,2855	0	0	0	0	0	0	0	0	0	0	0	0,1696	0
55:36:70203	-	-	-	-	-	1,5751	3,0592	2,3502	0	0,3671	0,2855	0	0	0	0	0	0	0	0,0848	0	0	0	0	0
55:36:70301	-	-	-	-	-	0,1554	0	0	0	0	0,2016	0	0	0	0	0	0	0,7209	0	0	0	0	0	0
55:36:70302	-	-	-	-	-	0	0	0	0	0	0	0	0	0	0	0	1,6092	0	0	0	0	0	0	0
55:36:70303	-	-	-	-	-	0	0	0	0	0	0	0	0	0	0	1,3128	0	1,3198	1,3128	1,3128	0	0	0	0
55:36:70401	-	-	-	-	-	0,7791	0,8285	0,1806	0	0,5759	0	0	0,1696	0	0,1272	0,1272	0,0848	0	0	0,1908	0	0	0	0
55:36:70402	-	-	-	-	-	0	0,1474	0	0	0	0	0,3393	0,1696	0	0,2121	0	0	0	0	0	0	0	0	0
55:36:70403	-	-	-	-	-	0	0,4079	0,3671	0,3472	0	0	0	0,4241	0	0	0	0	0	0	0	4,9865	5,2833	5,6241	4,9865
55:36:80101	-	-	-	-	-	0,51	0	0	0	0,5041	0	0,5513	0	0,2121	0,0636	3,8043	3,9739	4,1011	3,8891	3,8467	0,4877	0,1272	0,0848	0
55:36:80102	-	-	-	-	-	0	0	0,4799	0	0	0	0	0	0	0	0	0	0	0	0	4,783	4,7618	4,9102	5,1647
55:36:80106	-	-	-	-	-	0	0	0	0	0	0	0	0	0	0	0,0424	0	0	0	0	0	0	0	0

Наименование / Кадастровый квартал	Ретроспективный период					Перспективный период																			
	2017 г.	2018 г.	2019 г.	2020 г.	2021 г.	2022 г.	2023 г.	2024 г.	2025 г.	2026 г.	2027 г.	2028 г.	2029 г.	2030 г.	2031 г.	2032 г.	2033 г.	2034 г.	2035 г.	2036 г.	2037 г.	2038 г.	2039 г.	2040 г.	
55:36:80116	-	-	-	-	-	0	0	0,8446	0	0	0,4033	0	0	0	0	0	0	0	0	0	0	0	0	0	0,0424
55:36:80121	-	-	-	-	-	0	0	0	0	0	0	0	0	0	0	0	0	0	0	0	0	0	0,0424	0	0
55:36:82801	-	-	-	-	-	0,3378	0	0	0	0	0	0	0	0	0	0	0	0	0	0	0,0424	0	0	0	0
55:36:90101	-	-	-	-	-	0,0664	0,1512	0,0504	0	0	0	0	0	0	0	0	0	0	0	0	0	0	0	0	0
55:36:90102	-	-	-	-	-	0,1328	0,8471	0	0	0	0	0	0	0	0	0	0	0	0	0	0	0	0	0	0
55:36:90103	-	-	-	-	-	0	0	0	0	0	0	0	0,0424	0	0,0424	0	0	0	0	0	0	0	0	0	0
55:36:90104	-	-	-	-	-	0,8556	-0,037	-0,0067	-0,0095	0,024	0,2016	0,1272	0	0	0	0	0	0,1696	0	0	0	0	0	0	
55:36:90105	-	-	-	-	-	0	0	0	0	0	0	0	0	0	0	0	0	0	0	0	0	0,0848	0,6362	0	0
55:36:90106	-	-	-	-	-	0	0	0	0	0	0	0	0	0	0	0	0	0	0	0	0	0	0	0	0,1272
55:36:90107	-	-	-	-	-	0,4427	0	0	0	0	0,0756	0	0	0	0	0	0	0	0	0	0	0	0	0	0
55:36:90108	-	-	-	-	-	0	0	-0,099	0	0	0	0	0	0	0	0	0	0	0	0	0	0	0	0	0
55:36:90109	-	-	-	-	-	0	0	0	0	0,1081	0	0	0	0	0	0	0	0	0	0	0	0	0,5089	0	0
55:36:90201	-	-	-	-	-	0	0	0	0	0,024	0	0	0	0	0	0	0	0	0	0	0	0	0	0	0
55:36:90202	-	-	-	-	-	0	0	0	0	0	0	0	0,2121	1,0587	0	0	0	0	0	0	0	0	0,1696	0	0
55:36:90203	-	-	-	-	-	1,2733	0	0	0	0,3473	0	0	0	0	0	0	0	0	0	0	0	0	0	0	0
55:36:90204	-	-	-	-	-	0,1807	0,1512	0,6119	0	0	0,3024	0	0	0	0	0	0	0	0	0	1,4013	1,7336	1,341	2,7625	3,585
55:36:90205	-	-	-	-	-	19,8838	0,2431	0,4079	0	0	0	0,0636	0,0636	0	0	1,1981	1,4737	1,1557	1,2829	2,6301	0,1272	0,1272	1,6255	1,2514	
55:36:90301	-	-	-	-	-	0	1,0324	0	0	0	0	0	0	0	0	0	0	0,0848	0	0	0	0	0	0	0
55:36:90302	-	-	-	-	-	-0,037	-0,0509	0,2821	0,8158	1,9873	3,5802	1,3421	1,3845	0,1272	1,2318	0,1272	0,0424	0	0	0	0	0	0	0	
55:36:90303	-	-	-	-	-	0,9641	0	0	0,2855	0	0	0,2121	0,6362	0	0,0424	0	0,2121	0	0	0	0	0	0	0	0
55:36:90304	-	-	-	-	-	0	-0,0554	0	0	0	0	0	0	0	0	0	0	0,0424	0	0	0	0	0	0	0
55:36:90305	-	-	-	-	-	0	0,1001	0	0,5759	0	1,4293	1,2359	1,2359	0	0	2,3598	2,3598	2,3598	3,5473	3,2928	5,012	5,0975	5,3514	5,7754	

#### **4.2. Прогнозы изменения объемов потребления тепловой энергии на каждом этапе за счет нового строительства и сноса зданий, сгруппированные по расчетным элементам территориального деления с разделением по видам теплопотребления и по видам новой застройки**

Обобщенные прогнозные приросты потребления тепловой энергии на каждом этапе с разделением по видам перспективной застройки представлены в таблице 25 и на рисунках 16, 17.

Проблема необычно высокого значения прогноза прироста потребления тепловой энергии в ОДФ на первый год расчетного периода (2022 год) коррелирует с прогнозом прироста тепловых нагрузок и подробно разобрана в п. 4.1.

Выполнить сравнение прогноза прироста потребления тепловой энергии в проекте схемы теплоснабжения г. Омска на период до 2040 года, выполненной в соответствии с новым генпланом до 2040 года, и утвержденной схемы до 2033 года не предоставляется возможным по причине отсутствия такого прогноза в утвержденной схеме теплоснабжения.

Таблица 25. Обобщенные прогнозные приросты потребления тепловой энергии на каждом этапе с разделением по видам перспективной застройки

Год	Потребление тепловой энергии, тыс. Гкал																	
	Многokвартирная жилая застройка			Индивидуальная жилая застройка			Общественно-деловая застройка			Производственная застройка			Вычитаемые нагрузки за счет сноса			Всего		
	отопление и вент.	ГВС	всего	отопление и вент.	ГВС	всего	отопление и вент.	ГВС	всего	отопление и вент.	ГВС	всего	отопление и вент.	ГВС	всего	отопление и вент.	ГВС	всего
2022	49,942	28,432	78,374	4,283	1,115	5,398	40,682	4,036	44,718	56,472	0,145	56,617	-2,555	-0,643	-3,198	148,824	33,085	181,909
2023	41,212	31,283	72,495	3,212	1,115	4,327	17,058	2,172	19,23	5,24	0,521	5,761	-5,755	-1,471	-7,226	60,967	33,62	94,587
2024	34,058	25,459	59,517	3,854	1,338	5,192	7,319	1,255	8,574	0	0	0	-5,534	-3,523	-9,057	39,697	24,529	64,226
2025	44,952	34,705	79,657	5,139	1,784	6,923	5,785	0,995	6,78	2,201	0,02	2,221	-2,481	-0,913	-3,394	55,596	36,591	92,187
2026	43,509	33,595	77,104	6,424	2,23	8,654	6,131	0,861	6,992	1,091	0	1,091	0	0	0	57,155	36,686	93,841
2027	42,624	32,613	75,237	6,425	2,232	8,657	14,269	2,452	16,721	0	0	0	0	0	0	63,318	37,297	100,615
2028	33,526	31,304	64,83	5,354	2,231	7,585	11,018	2,277	13,295	0	0	0	0	0	0	49,898	35,812	85,71
2029	35,165	32,833	67,998	5,354	2,231	7,585	8,955	1,844	10,799	0	0	0	0	0	0	49,474	36,908	86,382
2030	32,682	30,515	63,197	6,424	2,678	9,102	8,314	1,713	10,027	0,984	0,203	1,187	0	0	0	48,404	35,109	83,513
2031	34,121	31,859	65,98	6,423	2,679	9,102	9,444	1,947	11,391	0,984	0,203	1,187	0	0	0	50,972	36,688	87,66
2032	39,43	36,818	76,248	9,636	4,018	13,654	8,953	1,847	10,8	0	0	0	0	0	0	58,019	42,683	100,702
2033	36,051	33,661	69,712	9,636	4,018	13,654	8,415	1,733	10,148	0	0	0	0	0	0	54,102	39,412	93,514
2034	37,996	35,477	73,473	9,636	4,018	13,654	12,595	2,595	15,19	0	0	0	0	0	0	60,227	42,09	102,317
2035	41,852	39,08	80,932	10,707	4,464	15,171	12,346	2,546	14,892	0,984	0,203	1,187	0	0	0	65,889	46,293	112,182
2036	43,258	40,392	83,65	10,707	4,464	15,171	8,607	1,771	10,378	0,984	0,203	1,187	0	0	0	63,556	46,83	110,386
2037	40,116	37,457	77,573	10,707	4,464	15,171	9,102	1,873	10,975	0,984	0,203	1,187	0	0	0	60,909	43,997	104,906
2038	41,622	38,864	80,486	10,707	4,464	15,171	11,707	2,411	14,118	0	0	0	0	0	0	64,036	45,739	109,775
2039	39,606	36,984	76,59	10,707	4,464	15,171	13,726	2,831	16,557	0	0	0	0	0	0	64,039	44,279	108,318
2040	40,511	37,827	78,338	10,707	4,464	15,171	12,987	2,676	15,663	0	0	0	0	0	0	64,205	44,967	109,172
Всего	752,233	649,158	1401,391	146,042	58,471	204,513	227,413	39,835	267,248	69,924	1,701	71,625	-16,325	-6,55	-22,875	1179,287	742,615	1921,902

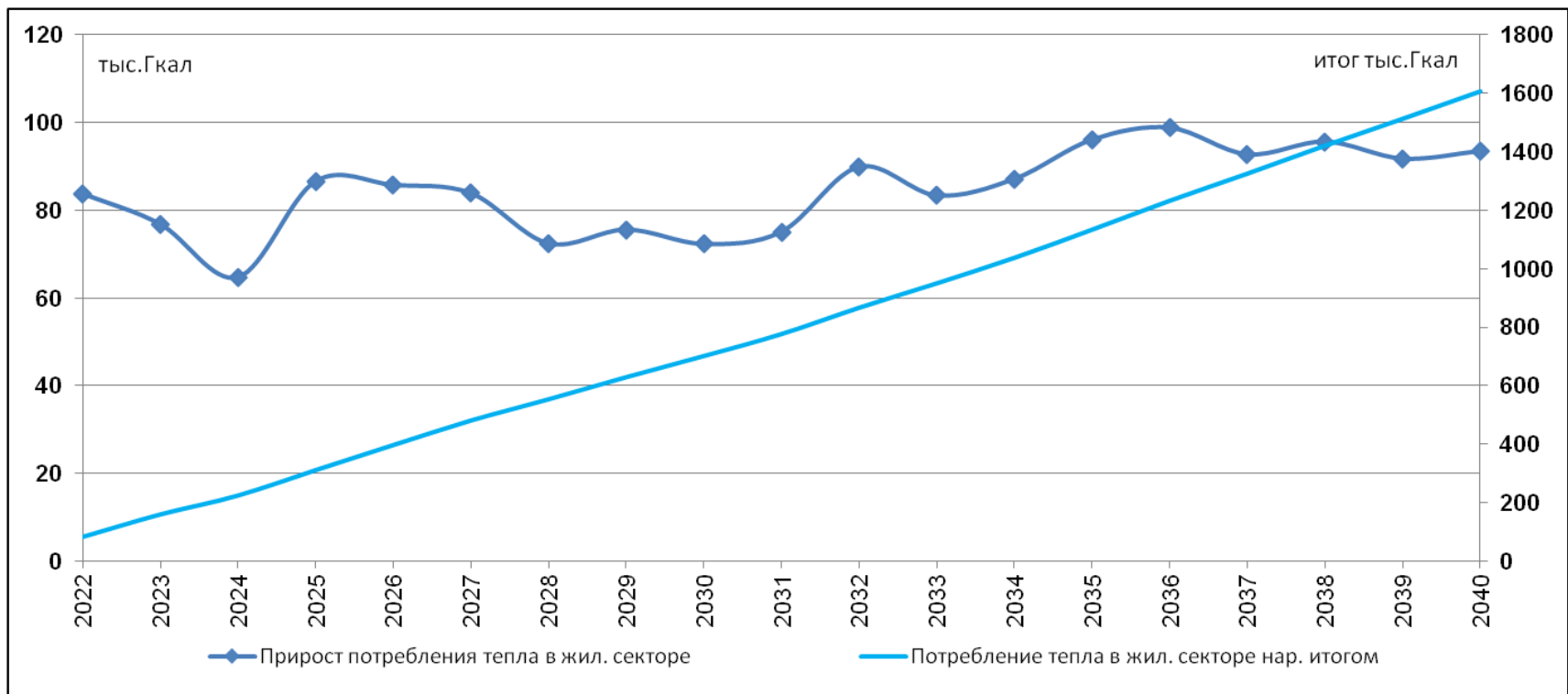


Рисунок 16. Прирост потребления тепла в жилищном фонде по годам и нарастающим итогом

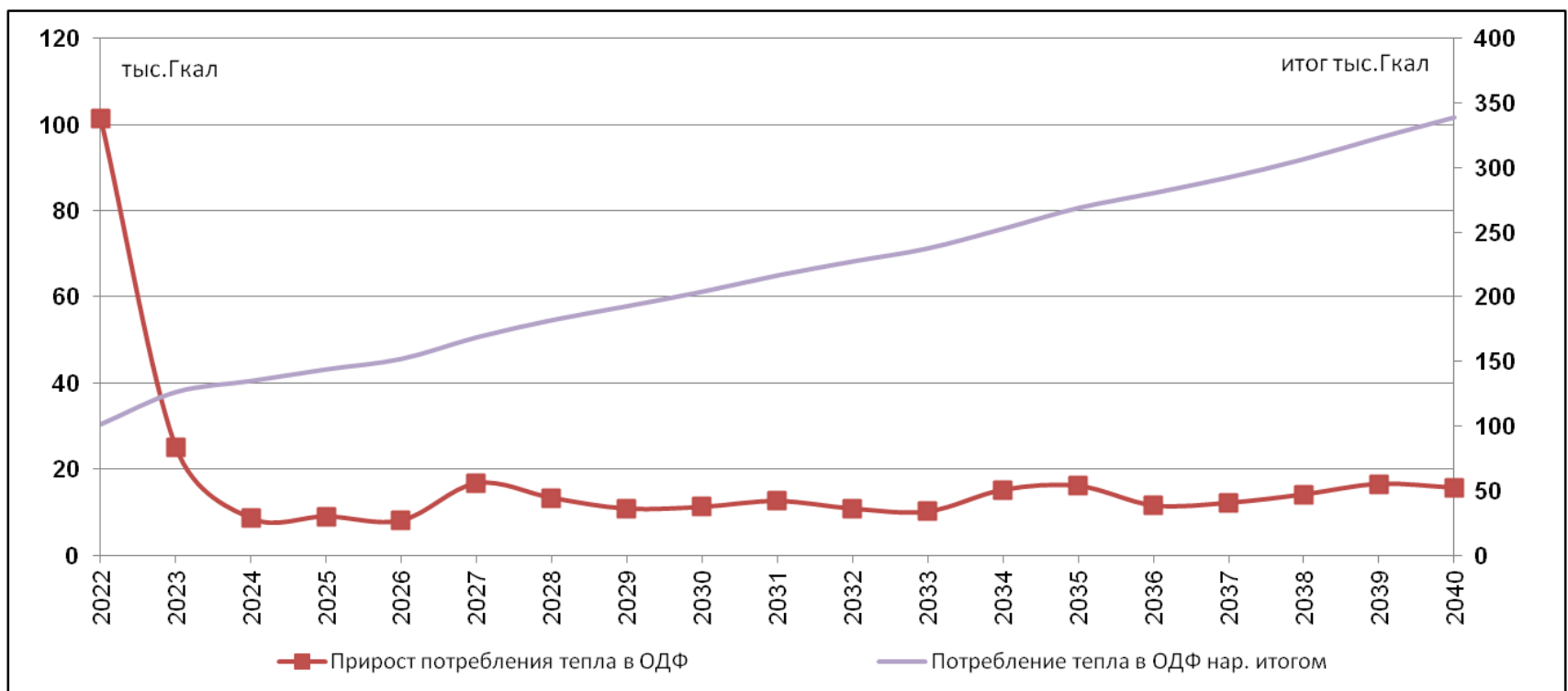


Рисунок 17. Прирост тепловых нагрузок в ОДФ по годам и нарастающим итогом

Прирост потребления тепловой энергии на отопление и вентиляцию в проектируемых жилых зданиях на каждом этапе в каждом элементе территориального деления представлен в таблице 26.

Таблица 26. Прирост потребления тепловой энергии на отопление и вентиляцию в проектируемых жилых зданиях на период разработки Схемы теплоснабжения

Наименование / Кадастровый квартал	Ретроспективный период					Перспективный период																		
	2017 г.	2018 г.	2019 г.	2020 г.	2021 г.	2022 г.	2023 г.	2024 г.	2025 г.	2026 г.	2027 г.	2028 г.	2029 г.	2030 г.	2031 г.	2032 г.	2033 г.	2034 г.	2035 г.	2036 г.	2037 г.	2038 г.	2039 г.	2040 г.
Прирост потребления тепловой энергии на отопление и вент. в жил. фонде, тыс.Гкал	45,5	54,2	43,2	49,3	58,4	54,2	44,4	37,9	50,1	49,9	49,0	38,9	40,5	39,1	40,5	49,1	45,7	47,6	52,6	54,0	50,8	52,3	50,3	51,2
в том числе:																								
Многоэтажный жилищный фонд, тыс.Гкал	–	–	–	–	–	44,2	39,8	32,7	43,0	41,7	38,6	33,5	35,2	32,7	34,1	39,4	36,1	38,0	41,9	43,3	40,1	41,6	39,6	40,5
Средне- и малоэтажный жилищный фонд, тыс.Гкал	–	–	–	–	–	10,0	4,7	5,2	7,1	8,3	10,4	5,4	5,4	6,4	6,4	9,6	9,6	9,6	10,7	10,7	10,7	10,7	10,7	10,7
накопительным итогом:																								
Всего по поселению, тыс.Гкал	45,5	99,7	142,9	192,1	250,6	304,8	349,2	387,2	437,3	487,2	536,2	575,1	615,6	654,7	695,3	744,3	790,0	837,7	890,2	944,2	995,0	1047,3	1097,7	1148,9
Прирост по кадастровым кварталам:																								
55:36:100902	–	–	–	–	–	0,649	0,616	0	0	0,675	0	0	0	0	0	0	0	0	0	0	0	0	0	0
55:36:100908	–	–	–	–	–	0	1,592	0	0	0	0	0	0	0	0	0	0	0	0	0	0	0	0	0
55:36:110101	–	–	–	–	–	7,171	8,037	2,784	0	1,554	0	0	0	0	0	0	0	0	0	0	0	0	0	0
55:36:110106	–	–	–	–	–	1,164	0	3,086	1,007	0	0	0	0	0	0	0	0	0	0	0	0	0	0	0
55:36:110109	–	–	–	–	–	0	0	0,843	0	0	0	0	0	0	0	0	0	0	0	0	0	0	0	0
55:36:110110	–	–	–	–	–	0	0,422	0	0	0	0	0	0	0	0	0	0	0	0	0	0	0	0	0
55:36:110201	–	–	–	–	–	0	0	0,675	0	0	0	0	0	0	0	0	0	0	0	0	0	0	0	0
55:36:110212	–	–	–	–	–	0	0	0,675	0	0	0	0	0	0	0	0	0	0	0	0	0	0	0	0
55:36:110213	–	–	–	–	–	1,971	0	0	0	0	0	0	0	0	0	0	0	0	0	0	0	0	0	0
55:36:110214	–	–	–	–	–	1,029	0	0	0	0	0	0	0	0	0	0	0	0	0	0	0	0	0	0
55:36:110218	–	–	–	–	–	0	0,882	0	0	0	0	0	0	0	0	0	0	0	0	0	0	0	0	0
55:36:110223	–	–	–	–	–	1,331	0	0	0	0	0	0	0	0	0	0	0	0	0	0	0	0	0	0
55:36:120101	–	–	–	–	–	0	0,422	0	0	0	0	0	0	0	0	0	0	0	0	0	0	0	0	0
55:36:120102	–	–	–	–	–	0	0,843	0	0	0	0	0	0	0	0	0	0	0	0	0	0	0	0	0
55:36:120103	–	–	–	–	–	0	0	0	6,747	5,288	2,53	2,144	6,044	6,044	6,044	0	0	0	0	0	0	0	0	0
55:36:120301	–	–	–	–	–	0	0	0	0	4,132	0	0	2,2	0	0	0	0	0	0	0	0	0	0	0
55:36:120302	–	–	–	–	–	1,349	0	0	0	0	0	0	0	0	0	0	0	0	0	0	0	0	0	0
55:36:120303	–	–	–	–	–	0,857	0,642	0,642	0,642	0,642	0	0	0	0	0	0	0	0	0	0	0	0	0	0
55:36:120305	–	–	–	–	–	0	0	0	0	0	0	1,071	1,071	1,071	0	0	0	0	0	0	0	0	0	0
55:36:120307	–	–	–	–	–	2,069	0	0	0	0	0	2,267	2,267	2,267	2,267	5,493	5,484	7,638	9,24	2,592	0	0	0	0
55:36:130125	–	–	–	–	–	0	0	0	0	1,285	0	0	0	0	0	0	0	0	0	0	0	0	0	0
55:36:130126	–	–	–	–	–	0	0	2,268	19,438	8,243	16,69	16,192	13,908	11,633	11,624	0	0	0	0	0	0	0	0	0
55:36:130127	–	–	–	–	–	0	0	0	1,749	7,278	0	0	0	0	0	0	0	0	0	0	0	0	0	0
55:36:140103	–	–	–	–	–	0,963	0,988	3,099	0,642	0,988	0,988	0	0	0	0	0	0	0	0	0	0	0	0	0
55:36:140107	–	–	–	–	–	0,857	1,04	0	0	0	0	0	0	0	0	0	0	0	0	0	0	0	0	0
55:36:140122	–	–	–	–	–	0	0	0,642	0	0	0	0	0	0	0	0	0	0	0	0	0	0	0	0
55:36:150603	–	–	–	–	–	0	0	0	0	0	0	0	0	0	0	2,141	2,141	2,141	2,141	2,141	2,141	0	0	0
55:36:160101	–	–	–	–	–	0	0	0,675	0	0	0	0	0	0	0	0	0	0	0	0	0	0	0	0
55:36:160103	–	–	–	–	–	0,532	0	0	0	0	2,57	2,141	2,141	2,141	2,141	0	0	0	0	0	0	0	0	0
55:36:160107	–	–	–	–	–	0	0	0	0	0	0	0	0	0	0	0	0	0	3,212	3,212	0	0	0	0
55:36:170101	–	–	–	–	–	0	0	0	0	0	2,53	2,176	0	0	0	0	0	0	0	0	0	0	0	0
55:36:170104	–	–	–	–	–	0	0,853	0,329	0	0	0	0	0	0	0	0	0	0	0	0	0	0	0	0

Наименование / Кадастровый квартал	Ретроспективный период					Перспективный период																			
	2017 г.	2018 г.	2019 г.	2020 г.	2021 г.	2022 г.	2023 г.	2024 г.	2025 г.	2026 г.	2027 г.	2028 г.	2029 г.	2030 г.	2031 г.	2032 г.	2033 г.	2034 г.	2035 г.	2036 г.	2037 г.	2038 г.	2039 г.	2040 г.	
55:36:170110	-	-	-	-	-	3,81	1,285	1,285	1,285	1,285	0	0	0	2,832	2,811	0	0	0	0	0	0	0	0	0	0
55:36:170111	-	-	-	-	-	0	0	0	2,775	3,795	2,57	0	0	2,186	0	0	0	0	0	0	0	0	0	0	0
55:36:180103	-	-	-	-	-	1,713	1,285	1,285	1,285	1,285	1,285	1,071	1,071	0	0	0	0	0	0	0	0	0	0	0	0
55:36:190102	-	-	-	-	-	0	0	0	0	0	0	1,071	1,071	1,071	2,141	0	0	0	0	0	0	0	0	0	0
55:36:190301	-	-	-	-	-	0	0	0	0	0	0	0	0	0	0	0	0	0	0	0	0	0	5,202	0	0
55:36:190308	-	-	-	-	-	0	0	0	0	0	0	0	0	0	0	3,378	0	0	0	0	0	0	0	0	0
55:36:190318	-	-	-	-	-	0	0	0	0	0	0	0	0	0	0	0	0	0	0	0	0	0	2,663	2,663	2,663
55:36:190324	-	-	-	-	-	0	0	0	0	0	0	0	0	0	0	0	0	0	0	0	0	3,201	0	0	0
55:36:190356	-	-	-	-	-	0	0	0	0	0	0	0	0	0	0	0	0	0	0	0	0	3,035	0	0	0
55:36:190357	-	-	-	-	-	0	0	0	0	0	0	0	0	0	0	0	0	0	0	0	0	2,9	2,881	0	0
55:36:190361	-	-	-	-	-	0	0	0	0	0	0	0	0	0	0	0	0	0	3,022	3,028	0	0	0	0	0
55:36:190373	-	-	-	-	-	0	0	0	0	0	0	0	0	0	0	0	0	0	0	3,245	0	0	0	0	0
55:36:190374	-	-	-	-	-	0	0	0	0	0	0	0	0	0	0	0	0	2,952	0	2,979	0	0	0	0	0
55:36:190380	-	-	-	-	-	0	0	0	0	0	0	0	0	0	0	3,345	0	0	0	0	0	0	0	0	0
55:36:190382	-	-	-	-	-	0	0	0	1,285	0,642	0	0	0	0	0	0	0	0	0	0	0	0	0	0	0
55:36:190414	-	-	-	-	-	0	0	0	0	0	0	0	0	0	0	0	0	0	2,636	0	0	0	0	0	0
55:36:190424	-	-	-	-	-	0	0	0	0	0	0	0	0	0	0	0	2,811	2,898	0	0	0	0	0	0	0
55:36:190430	-	-	-	-	-	0,516	0	0	0	0	0	0	0	0	0	0	0	0	0	0	0	0	0	0	0
55:36:200117	-	-	-	-	-	0	0	0	0	0	0	0	0	2,141	2,141	2,141	2,141	2,141	0	0	0	0	0	0	0
55:36:40101	-	-	-	-	-	0	0	0	0	3,678	0	0	0	0	0	0	0	0	0	0	0	0	0	0	0
55:36:40102	-	-	-	-	-	0	0,422	0	0	0	0	0	0	0	0	0	0	0	0	0	0	0	0	0	0
55:36:40103	-	-	-	-	-	1,092	0,638	0	0	0	0	0	0	0	0	0	0	0	0	0	9,389	9,389	9,389	9,403	
55:36:40114	-	-	-	-	-	0,45	0	0	3,205	0	0	0	0	0	0	0	0	0	0	0	0	0	0	0	0
55:36:40115	-	-	-	-	-	0	0	0	0	0,308	3,976	0	0	0	0	0	0	0	0	0	0	0	0	0	0
55:36:50207	-	-	-	-	-	0	0	0	0	0,308	0	0	0	0	0	0	0	0	0	0	0	0	0	0	0
55:36:50208	-	-	-	-	-	0,789	0	0	0	1,687	0	0	0	0	0	0	0	0	0	0	0	0	0	0	0
55:36:61002	-	-	-	-	-	6,171	1,517	0	0	0	0	0	0	0	0	12,002	12,002	12,002	12,002	12,002	12,002	0	0	0	0
55:36:70103	-	-	-	-	-	1,012	0	0	0	0	0	0	0	0	0	0	0	0	0	0	0	0	0	0	0
55:36:70104	-	-	-	-	-	1,349	0	0	0	0	0	0	0	0	0	2,72	2,671	0	2,46	2,46	0	0	0	0	0
55:36:70105	-	-	-	-	-	0	0,37	0	0	0	0	0	0	0	0	0	0	0	0	0	0	0	0	0	0
55:36:70107	-	-	-	-	-	4,609	7,832	6,233	4,429	0,759	4,373	5,613	5,612	5,612	9,175	0	0	0	0	0	0	0	0	0	0
55:36:70201	-	-	-	-	-	0	3,282	1,855	1,349	0	0,59	0	0	0	0	0	0	0	0	0	0	0	0	0	0
55:36:70203	-	-	-	-	-	3,468	6,325	4,859	0	0,759	0,59	0	0	0	0	0	0	0	0	0	0	0	0	0	0
55:36:70301	-	-	-	-	-	0,337	0	0	0	0	0	0	0	0	0	0	0	0	0	0	0	0	0	0	0
55:36:70302	-	-	-	-	-	0	0	0	0	0	0	0	0	0	0	0	3,205	0	0	0	0	0	0	0	0
55:36:70303	-	-	-	-	-	0	0	0	0	0	0	0	0	0	0	2,614	0	2,628	2,614	2,614	0	0	0	0	0
55:36:70401	-	-	-	-	-	1,738	1,233	0,59	0	1,233	0	0	0	0	0	0	0	0	0	0	0	0	0	0	0
55:36:70403	-	-	-	-	-	0	0,843	0,759	0,743	0	0	0	0	0	0	0	0	0	0	0	9,931	9,931	9,933	9,931	
55:36:80101	-	-	-	-	-	1,138	0	0	0	0	0	0	0	0	0	7,576	7,576	7,576	7,576	7,576	0	0	0	0	0
55:36:80102	-	-	-	-	-	0	0	1,027	0	0	0	0	0	0	0	0	0	0	0	0	10,707	10,707	10,707	10,707	
55:36:80116	-	-	-	-	-	0	0	1,434	0	0	0	0	0	0	0	0	0	0	0	0	0	0	0	0	0
55:36:90104	-	-	-	-	-	1,857	0	0	0	0	0	0	0	0	0	0	0	0	0	0	0	0	0	0	0
55:36:90107	-	-	-	-	-	0,961	0	0	0	0	0	0	0	0	0	0	0	0	0	0	0	0	0	0	0
55:36:90202	-	-	-	-	-	0	0	0	0	0	0	0	0	2,108	0	0	0	0	0	0	0	0	0	0	0
55:36:90203	-	-	-	-	-	2,765	0	0	0	0	0	0	0	0	0	0	0	0	0	0	0	0	0	0	0
55:36:90204	-	-	-	-	-	0	0	1,265	0	0	0	0	0	0	0	0	0	0	0	2,791	2,777	2,671	5,501	7,139	
55:36:90205	-	-	-	-	-	0,508	0,618	0,843	0	0	0	0	0	0	0	2,302	2,302	2,302	2,302	3,971	0	0	3,237	2,492	

Наименование / Кадастровый квартал	Ретроспективный период					Перспективный период																		
	2017 г.	2018 г.	2019 г.	2020 г.	2021 г.	2022 г.	2023 г.	2024 г.	2025 г.	2026 г.	2027 г.	2028 г.	2029 г.	2030 г.	2031 г.	2032 г.	2033 г.	2034 г.	2035 г.	2036 г.	2037 г.	2038 г.	2039 г.	2040 г.
55:36:90301	–	–	–	–	–	0	2,223	0	0	0	0	0	0	0	0	0	0	0	0	0	0	0	0	0
55:36:90302	–	–	–	–	–	0	0	0,759	1,687	4,109	7,402	2,673	2,673	0	2,2	0	0	0	0	0	0	0	0	0
55:36:90303	–	–	–	–	–	0	0	0	0,59	0	0	0	0	0	0	0	0	0	0	0	0	0	0	0
55:36:90305	–	–	–	–	–	0	0,214	0	1,233	0	2,955	2,461	2,461	0	0	5,354	5,354	5,354	5,354	5,354	8,883	8,885	8,883	8,883

Прирост потребления тепловой энергии на ГВС в проектируемых жилых зданиях на каждом этапе в каждом элементе территориального деления представлен в таблице 27.

Таблица 27. Прирост потребления тепловой энергии на ГВС в проектируемых жилых зданиях на период разработки Схемы теплоснабжения

Наименование / Кадастровый квартал	Ретроспективный период					Перспективный период																			
	2017 г.	2018 г.	2019 г.	2020 г.	2021 г.	2022 г.	2023 г.	2024 г.	2025 г.	2026 г.	2027 г.	2028 г.	2029 г.	2030 г.	2031 г.	2032 г.	2033 г.	2034 г.	2035 г.	2036 г.	2037 г.	2038 г.	2039 г.	2040 г.	
Прирост потребления тепловой энергии на ГВС в жил. фонде, тыс.Гкал	32,9	38,8	31,2	36,1	37,4	29,5	32,4	26,8	36,5	35,8	34,8	33,5	35,1	33,2	34,5	40,8	37,7	39,5	43,5	44,9	41,9	43,3	41,4	42,3	
в том числе:																									
Многоэтажный жилищный фонд, тыс.Гкал	–	–	–	–	–	25,7	30,4	24,6	33,4	32,4	30,1	31,3	32,8	30,5	31,9	36,8	33,7	35,5	39,1	40,4	37,5	38,9	37,0	37,8	
Средне- и малоэтажный жилищный фонд, тыс.Гкал	–	–	–	–	–	3,8	2,0	2,2	3,0	3,4	4,8	2,2	2,2	2,7	2,7	4,0	4,0	4,0	4,5	4,5	4,5	4,5	4,5	4,5	
накопительным итогом:																									
Всего по поселению, тыс.Гкал	32,9	71,6	102,8	138,8	176,2	205,7	238,1	264,9	301,4	337,3	372,1	405,6	440,7	473,9	508,4	549,3	586,9	626,4	670,0	714,8	756,8	800,1	841,5	883,8	
Прирост по кадастровым кварталам:																									
55:36:100902	–	–	–	–	–	0,35	0,479	0	0	0,525	0	0	0	0	0	0	0	0	0	0	0	0	0	0	
55:36:100908	–	–	–	–	–	0	1,24	0	0	0	0	0	0	0	0	0	0	0	0	0	0	0	0	0	
55:36:110101	–	–	–	–	–	4,186	6,253	2,165	0	1,209	0	0	0	0	0	0	0	0	0	0	0	0	0	0	
55:36:110106	–	–	–	–	–	0,679	0	2,402	0,783	0	0	0	0	0	0	0	0	0	0	0	0	0	0	0	
55:36:110109	–	–	–	–	–	0	0	0,656	0	0	0	0	0	0	0	0	0	0	0	0	0	0	0	0	
55:36:110110	–	–	–	–	–	0	0,329	0	0	0	0	0	0	0	0	0	0	0	0	0	0	0	0	0	
55:36:110201	–	–	–	–	–	0	0	0,525	0	0	0	0	0	0	0	0	0	0	0	0	0	0	0	0	
55:36:110212	–	–	–	–	–	0	0	0,525	0	0	0	0	0	0	0	0	0	0	0	0	0	0	0	0	
55:36:110213	–	–	–	–	–	1,088	0	0	0	0	0	0	0	0	0	0	0	0	0	0	0	0	0	0	
55:36:110214	–	–	–	–	–	0,601	0	0	0	0	0	0	0	0	0	0	0	0	0	0	0	0	0	0	
55:36:110218	–	–	–	–	–	0	0,686	0	0	0	0	0	0	0	0	0	0	0	0	0	0	0	0	0	
55:36:110223	–	–	–	–	–	0,777	0	0	0	0	0	0	0	0	0	0	0	0	0	0	0	0	0	0	
55:36:120101	–	–	–	–	–	0	0,329	0	0	0	0	0	0	0	0	0	0	0	0	0	0	0	0	0	
55:36:120102	–	–	–	–	–	0	0,656	0	0	0	0	0	0	0	0	0	0	0	0	0	0	0	0	0	
55:36:120103	–	–	–	–	–	0	0	0	5,25	4,114	1,969	2,002	5,643	5,643	5,643	0	0	0	0	0	0	0	0	0	
55:36:120301	–	–	–	–	–	0	0	0	0	3,215	0	0	2,054	0	0	0	0	0	0	0	0	0	0	0	
55:36:120302	–	–	–	–	–	0,788	0	0	0	0	0	0	0	0	0	0	0	0	0	0	0	0	0	0	
55:36:120303	–	–	–	–	–	0,223	0,223	0,223	0,223	0,223	0	0	0	0	0	0	0	0	0	0	0	0	0	0	
55:36:120305	–	–	–	–	–	0	0	0	0	0	0	0,446	0,446	0,446	0	0	0	0	0	0	0	0	0	0	
55:36:120307	–	–	–	–	–	1,207	0	0	0	0	0	2,116	2,116	2,116	2,116	5,129	5,12	7,131	8,629	2,42	0	0	0	0	
55:36:130125	–	–	–	–	–	0	0	0	0	0,446	0	0	0	0	0	0	0	0	0	0	0	0	0	0	
55:36:130126	–	–	–	–	–	0	0	1,764	15,129	5,86	12,986	15,119	12,986	10,862	10,853	0	0	0	0	0	0	0	0	0	
55:36:130127	–	–	–	–	–	0	0	0	1,36	5,662	0	0	0	0	0	0	0	0	0	0	0	0	0	0	

Наименование / Кадастровый квартал	Ретроспективный период					Перспективный период																			
	2017 г.	2018 г.	2019 г.	2020 г.	2021 г.	2022 г.	2023 г.	2024 г.	2025 г.	2026 г.	2027 г.	2028 г.	2029 г.	2030 г.	2031 г.	2032 г.	2033 г.	2034 г.	2035 г.	2036 г.	2037 г.	2038 г.	2039 г.	2040 г.	
55:36:140103	-	-	-	-	-	0,55	0,768	2,153	0,223	0,768	0,768	0	0	0	0	0	0	0	0	0	0	0	0	0	
55:36:140107	-	-	-	-	-	0,5	0,81	0	0	0	0	0	0	0	0	0	0	0	0	0	0	0	0	0	
55:36:140122	-	-	-	-	-	0	0	0,223	0	0	0	0	0	0	0	0	0	0	0	0	0	0	0	0	
55:36:150603	-	-	-	-	-	0	0	0	0	0	0	0	0	0	0	0,893	0,893	0,893	0,893	0,893	0	0	0	0	
55:36:160101	-	-	-	-	-	0	0	0	0	0	0	0	0	0	0	0	0	0	0	0	0	0	0	0	
55:36:160103	-	-	-	-	-	0,254	0	0	0	0	0,893	0,893	0,893	0,893	0,893	0	0	0	0	0	0	0	0	0	
55:36:160107	-	-	-	-	-	0	0	0	0	0	0	0	0	0	0	0	0	0	1,339	1,339	0	0	0	0	
55:36:170101	-	-	-	-	-	0	0	0	0	0	1,969	2,032	0	0	0	0	0	0	0	0	0	0	0	0	
55:36:170104	-	-	-	-	-	0	0,664	0,21	0	0	0	0	0	0	0	0	0	0	0	0	0	0	0	0	
55:36:170110	-	-	-	-	-	1,67	0,446	0,446	0,446	0,446	0	0	0	2,644	2,625	0	0	0	0	0	0	0	0	0	
55:36:170111	-	-	-	-	-	0	0	0	2,159	2,953	0,893	0	0	2,041	0	0	0	0	0	0	0	0	0	0	
55:36:180103	-	-	-	-	-	0,446	0,446	0,446	0,446	0,446	0,446	0,446	0,446	0	0	0	0	0	0	0	0	0	0	0	
55:36:190102	-	-	-	-	-	0	0	0	0	0	0	0,446	0,446	0,446	0,893	0	0	0	0	0	0	0	0	0	
55:36:190301	-	-	-	-	-	0	0	0	0	0	0	0	0	0	0	0	0	0	0	0	0	4,857	0	0	
55:36:190308	-	-	-	-	-	0	0	0	0	0	0	0	0	0	0	3,155	0	0	0	0	0	0	0	0	
55:36:190318	-	-	-	-	-	0	0	0	0	0	0	0	0	0	0	0	0	0	0	0	0	0	2,487	2,487	2,487
55:36:190324	-	-	-	-	-	0	0	0	0	0	0	0	0	0	0	0	0	0	0	0	0	2,989	0	0	0
55:36:190356	-	-	-	-	-	0	0	0	0	0	0	0	0	0	0	0	0	0	0	0	0	2,834	0	0	0
55:36:190357	-	-	-	-	-	0	0	0	0	0	0	0	0	0	0	0	0	0	0	0	0	2,707	2,691	0	0
55:36:190361	-	-	-	-	-	0	0	0	0	0	0	0	0	0	0	0	0	0	2,822	2,828	0	0	0	0	0
55:36:190373	-	-	-	-	-	0	0	0	0	0	0	0	0	0	0	0	0	0	0	3,03	0	0	0	0	0
55:36:190374	-	-	-	-	-	0	0	0	0	0	0	0	0	0	0	0	0	2,756	0	2,782	0	0	0	0	0
55:36:190380	-	-	-	-	-	0	0	0	0	0	0	0	0	0	0	3,123	0	0	0	0	0	0	0	0	0
55:36:190382	-	-	-	-	-	0	0	0	0,446	0,223	0	0	0	0	0	0	0	0	0	0	0	0	0	0	0
55:36:190414	-	-	-	-	-	0	0	0	0	0	0	0	0	0	0	0	0	2,461	0	0	0	0	0	0	0
55:36:190424	-	-	-	-	-	0	0	0	0	0	0	0	0	0	0	0	2,625	2,706	0	0	0	0	0	0	0
55:36:190430	-	-	-	-	-	0,467	0	0	0	0	0	0	0	0	0	0	0	0	0	0	0	0	0	0	0
55:36:200117	-	-	-	-	-	0	0	0	0	0	0	0	0	0,893	0,893	0,893	0,893	0,893	0	0	0	0	0	0	0
55:36:40101	-	-	-	-	-	0	0	0	0	2,862	0	0	0	0	0	0	0	0	0	0	0	0	0	0	0
55:36:40102	-	-	-	-	-	0	0,329	0	0	0	0	0	0	0	0	0	0	0	0	0	0	0	0	0	0
55:36:40103	-	-	-	-	-	0,638	0,497	0	0	0	0	0	0	0	0	0	0	0	0	0	0	8,767	8,767	8,767	8,78
55:36:40114	-	-	-	-	-	0,263	0	0	2,494	0	0	0	0	0	0	0	0	0	0	0	0	0	0	0	0
55:36:40115	-	-	-	-	-	0	0	0	0	0,197	2,54	0	0	0	0	0	0	0	0	0	0	0	0	0	0
55:36:50207	-	-	-	-	-	0	0	0	0	0,197	0	0	0	0	0	0	0	0	0	0	0	0	0	0	0
55:36:50208	-	-	-	-	-	0,461	0	0	0	1,312	0	0	0	0	0	0	0	0	0	0	0	0	0	0	0
55:36:61002	-	-	-	-	-	3,361	1,18	0	0	0	0	0	0	0	0	11,207	11,207	11,207	11,207	11,207	0	0	0	0	0
55:36:70103	-	-	-	-	-	0,591	0	0	0	0	0	0	0	0	0	0	0	0	0	0	0	0	0	0	0
55:36:70104	-	-	-	-	-	0,788	0	0	0	0	0	0	0	0	0	2,54	2,494	0	2,297	2,297	0	0	0	0	0
55:36:70105	-	-	-	-	-	0	0,288	0	0	0	0	0	0	0	0	0	0	0	0	0	0	0	0	0	0
55:36:70107	-	-	-	-	-	2,691	6,134	4,781	3,446	0,591	3,403	5,241	5,24	5,24	8,568	0	0	0	0	0	0	0	0	0	0
55:36:70201	-	-	-	-	-	0	2,662	1,443	1,05	0	0,459	0	0	0	0	0	0	0	0	0	0	0	0	0	0
55:36:70203	-	-	-	-	-	1,837	4,921	3,782	0	0,591	0,459	0	0	0	0	0	0	0	0	0	0	0	0	0	0
55:36:70301	-	-	-	-	-	0,197	0	0	0	0	0	0	0	0	0	0	0	0	0	0	0	0	0	0	0
55:36:70302	-	-	-	-	-	0	0	0	0	0	0	0	0	0	0	0	2,992	0	0	0	0	0	0	0	0
55:36:70303	-	-	-	-	-	0	0	0	0	0	0	0	0	0	0	2,441	0	2,454	2,441	2,441	0	0	0	0	0
55:36:70401	-	-	-	-	-	0,833	0,788	0,459	0	0,788	0	0	0	0	0	0	0	0	0	0	0	0	0	0	0
55:36:70403	-	-	-	-	-	0	0,656	0,591	0,475	0	0	0	0	0	0	0	0	0	0	0	0	9,272	9,272	9,275	9,272



Наименование / Кадастровый квартал	Ретроспективный период					Перспективный период																			
	2017 г.	2018 г.	2019 г.	2020 г.	2021 г.	2022 г.	2023 г.	2024 г.	2025 г.	2026 г.	2027 г.	2028 г.	2029 г.	2030 г.	2031 г.	2032 г.	2033 г.	2034 г.	2035 г.	2036 г.	2037 г.	2038 г.	2039 г.	2040 г.	
55:36:80101	–	–	–	–	–	0,545	0	0	0	0	0	0	0	0	0	0	7,074	7,074	7,074	7,074	7,074	0	0	0	0
55:36:80102	–	–	–	–	–	0	0	0,656	0	0	0	0	0	0	0	0	0	0	0	0	0	4,464	4,464	4,464	4,464
55:36:80116	–	–	–	–	–	0	0	1,115	0	0	0	0	0	0	0	0	0	0	0	0	0	0	0	0	0
55:36:90104	–	–	–	–	–	1,085	0	0	0	0	0	0	0	0	0	0	0	0	0	0	0	0	0	0	0
55:36:90107	–	–	–	–	–	0,561	0	0	0	0	0	0	0	0	0	0	0	0	0	0	0	0	0	0	0
55:36:90202	–	–	–	–	–	0	0	0	0	0	0	0	0	0	1,969	0	0	0	0	0	0	0	0	0	0
55:36:90203	–	–	–	–	–	1,613	0	0	0	0	0	0	0	0	0	0	0	0	0	0	0	0	0	0	0
55:36:90204	–	–	–	–	–	0	0	0,985	0	0	0	0	0	0	0	0	0	0	0	0	2,606	2,593	2,494	5,137	6,666
55:36:90205	–	–	–	–	–	0,297	0,481	0,656	0	0	0	0	0	0	0	0	2,149	2,149	2,149	2,149	3,707	0	0	3,023	2,327
55:36:90301	–	–	–	–	–	0	0,997	0	0	0	0	0	0	0	0	0	0	0	0	0	0	0	0	0	0
55:36:90302	–	–	–	–	–	0	0	0,591	1,312	3,197	5,76	2,496	2,496	0	2,054	0	0	0	0	0	0	0	0	0	0
55:36:90303	–	–	–	–	–	0	0	0	0,459	0	0	0	0	0	0	0	0	0	0	0	0	0	0	0	0
55:36:90305	–	–	–	–	–	0	0,136	0	0,788	0	2,3	2,298	2,298	0	0	2,232	2,232	2,232	2,232	2,232	8,295	8,296	8,295	8,295	

Снижение потребления тепловой энергии на отопление и вентиляцию в сносимых зданиях на каждом этапе в каждом элементе территориального деления представлено в таблице 28.

Таблица 28. Снижение потребления тепловой энергии на отопление и вентиляцию в сносимых зданиях на период разработки Схемы теплоснабжения

Наименование / Кадастровый квартал	Ретроспективный период					Перспективный период																			
	2017 г.	2018 г.	2019 г.	2020 г.	2021 г.	2022 г.	2023 г.	2024 г.	2025 г.	2026 г.	2027 г.	2028 г.	2029 г.	2030 г.	2031 г.	2032 г.	2033 г.	2034 г.	2035 г.	2036 г.	2037 г.	2038 г.	2039 г.	2040 г.	
Снижение потребления тепловой энергии на отопление и вент. в сносимых зданиях, тыс.Гкал	–	–	–	1,5	4,0	2,6	5,8	5,5	2,5	0,0	0,0	0,0	0,0	0,0	0,0	0,0	0,0	0,0	0,0	0,0	0,0	0,0	0,0	0,0	
накопительным итогом:																									
Всего по поселению, тыс.Гкал	–	–	–	1,5	5,5	8,1	13,8	19,3	21,8	21,8	21,8	21,8	21,8	21,8	21,8	21,8	21,8	21,8	21,8	21,8	21,8	21,8	21,8	21,8	
Снижение по кадастровым кварталам:																									
55:36:10103	–	–	–	–	–	0	0,02	0	0	0	0	0	0	0	0	0	0	0	0	0	0	0	0	0	
55:36:10105	–	–	–	–	–	0,179	0,282	0,193	0,543	0	0	0	0	0	0	0	0	0	0	0	0	0	0	0	
55:36:10107	–	–	–	–	–	0,01	0	0,04	0,015	0	0	0	0	0	0	0	0	0	0	0	0	0	0	0	
55:36:110219	–	–	–	–	–	0	0,095	0	0	0	0	0	0	0	0	0	0	0	0	0	0	0	0	0	
55:36:120101	–	–	–	–	–	0	0,307	0	0	0	0	0	0	0	0	0	0	0	0	0	0	0	0	0	
55:36:120103	–	–	–	–	–	0	0	0	0,429	0	0	0	0	0	0	0	0	0	0	0	0	0	0	0	
55:36:120104	–	–	–	–	–	0	0	0,422	0,488	0	0	0	0	0	0	0	0	0	0	0	0	0	0	0	
55:36:120202	–	–	–	–	–	0	0,13	0	0	0	0	0	0	0	0	0	0	0	0	0	0	0	0	0	
55:36:120301	–	–	–	–	–	0	0	0,105	0	0	0	0	0	0	0	0	0	0	0	0	0	0	0	0	
55:36:120305	–	–	–	–	–	0,23	0	0	0	0	0	0	0	0	0	0	0	0	0	0	0	0	0	0	
55:36:140102	–	–	–	–	–	0	0,154	0	0	0	0	0	0	0	0	0	0	0	0	0	0	0	0	0	
55:36:140125	–	–	–	–	–	0	0,093	0	0	0	0	0	0	0	0	0	0	0	0	0	0	0	0	0	
55:36:140127	–	–	–	–	–	0	0,025	0,046	0	0	0	0	0	0	0	0	0	0	0	0	0	0	0	0	
55:36:140129	–	–	–	–	–	0,154	0,043	0	0	0	0	0	0	0	0	0	0	0	0	0	0	0	0	0	
55:36:150701	–	–	–	–	–	0	0,068	0	0	0	0	0	0	0	0	0	0	0	0	0	0	0	0	0	
55:36:160103	–	–	–	–	–	0,074	0,394	0,393	0,072	0	0	0	0	0	0	0	0	0	0	0	0	0	0	0	
55:36:160104	–	–	–	–	–	0,022	0	0	0	0	0	0	0	0	0	0	0	0	0	0	0	0	0	0	
55:36:170101	–	–	–	–	–	0	0	0,148	0	0	0	0	0	0	0	0	0	0	0	0	0	0	0	0	
55:36:170104	–	–	–	–	–	0,057	0,748	0,84	0,17	0	0	0	0	0	0	0	0	0	0	0	0	0	0	0	

Наименование / Кадастровый квартал	Ретроспективный период					Перспективный период																		
	2017 г.	2018 г.	2019 г.	2020 г.	2021 г.	2022 г.	2023 г.	2024 г.	2025 г.	2026 г.	2027 г.	2028 г.	2029 г.	2030 г.	2031 г.	2032 г.	2033 г.	2034 г.	2035 г.	2036 г.	2037 г.	2038 г.	2039 г.	2040 г.
55:36:170109	-	-	-	-	-	0	0,077	0	0,029	0	0	0	0	0	0	0	0	0	0	0	0	0	0	0
55:36:170201	-	-	-	-	-	0	0,025	0	0	0	0	0	0	0	0	0	0	0	0	0	0	0	0	0
55:36:190102	-	-	-	-	-	0	0,078	0	0	0	0	0	0	0	0	0	0	0	0	0	0	0	0	0
55:36:190301	-	-	-	-	-	0	0	0	0,038	0	0	0	0	0	0	0	0	0	0	0	0	0	0	0
55:36:190331	-	-	-	-	-	0,051	0	0	0	0	0	0	0	0	0	0	0	0	0	0	0	0	0	0
55:36:190343	-	-	-	-	-	0	0	0,074	0	0	0	0	0	0	0	0	0	0	0	0	0	0	0	0
55:36:190414	-	-	-	-	-	0	1,147	0,072	0,218	0	0	0	0	0	0	0	0	0	0	0	0	0	0	0
55:36:190424	-	-	-	-	-	0,606	0,06	0	0	0	0	0	0	0	0	0	0	0	0	0	0	0	0	0
55:36:190446	-	-	-	-	-	0	0,035	0	0	0	0	0	0	0	0	0	0	0	0	0	0	0	0	0
55:36:190601	-	-	-	-	-	0	0,037	0	0	0	0	0	0	0	0	0	0	0	0	0	0	0	0	0
55:36:40103	-	-	-	-	-	0	0,013	0	0	0	0	0	0	0	0	0	0	0	0	0	0	0	0	0
55:36:40105	-	-	-	-	-	0,263	0,181	0,345	0,238	0	0	0	0	0	0	0	0	0	0	0	0	0	0	0
55:36:40112	-	-	-	-	-	0	0	0,051	0	0	0	0	0	0	0	0	0	0	0	0	0	0	0	0
55:36:40114	-	-	-	-	-	0	0	0,076	0	0	0	0	0	0	0	0	0	0	0	0	0	0	0	0
55:36:50207	-	-	-	-	-	0	0	1,153	0	0	0	0	0	0	0	0	0	0	0	0	0	0	0	0
55:36:50208	-	-	-	-	-	0,664	0	0	0	0	0	0	0	0	0	0	0	0	0	0	0	0	0	0
55:36:70101	-	-	-	-	-	0,161	0	0	0	0	0	0	0	0	0	0	0	0	0	0	0	0	0	0
55:36:70104	-	-	-	-	-	0	0	0,312	0	0	0	0	0	0	0	0	0	0	0	0	0	0	0	0
55:36:70105	-	-	-	-	-	0	0	0	0,22	0	0	0	0	0	0	0	0	0	0	0	0	0	0	0
55:36:70401	-	-	-	-	-	0	0	0,805	0	0	0	0	0	0	0	0	0	0	0	0	0	0	0	0
55:36:70402	-	-	-	-	-	0	0,135	0	0	0	0	0	0	0	0	0	0	0	0	0	0	0	0	0
55:36:90104	-	-	-	-	-	0	0,084	0,015	0,021	0	0	0	0	0	0	0	0	0	0	0	0	0	0	0
55:36:90108	-	-	-	-	-	0	0	0,235	0	0	0	0	0	0	0	0	0	0	0	0	0	0	0	0
55:36:90205	-	-	-	-	-	0	0,124	0	0	0	0	0	0	0	0	0	0	0	0	0	0	0	0	0
55:36:90302	-	-	-	-	-	0,084	1,285	0,209	0	0	0	0	0	0	0	0	0	0	0	0	0	0	0	0
55:36:90304	-	-	-	-	-	0	0,115	0	0	0	0	0	0	0	0	0	0	0	0	0	0	0	0	0

Снижение потребления тепловой энергии на ГВС вносимых зданиях на каждом этапе в каждом элементе территориального деления представлено в таблице 29.

Таблица 29. Снижение потребления тепловой энергии на ГВС вносимых зданиях на период разработки Схемы теплоснабжения

Наименование / Кадастровый квартал	Ретроспективный период					Перспективный период																		
	2017 г.	2018 г.	2019 г.	2020 г.	2021 г.	2022 г.	2023 г.	2024 г.	2025 г.	2026 г.	2027 г.	2028 г.	2029 г.	2030 г.	2031 г.	2032 г.	2033 г.	2034 г.	2035 г.	2036 г.	2037 г.	2038 г.	2039 г.	2040 г.
Снижение потребления тепловой энергии на ГВС вносимых зданиях, тыс.Гкал	-	-	-	1,5	1,2	0,6	1,5	3,5	0,9	0,0	0,0	0,0	0,0	0,0	0,0	0,0	0,0	0,0	0,0	0,0	0,0	0,0	0,0	0,0
накопительным итогом:																								
Всего по поселению, тыс.Гкал	-	-	-	1,5	2,7	3,3	4,8	8,3	9,3	9,3	9,3	9,3	9,3	9,3	9,3	9,3	9,3	9,3	9,3	9,3	9,3	9,3	9,3	9,3
Снижение по кадастровым кварталам:																								
55:36:10103	-	-	-	-	-	0	0,01	0	0	0	0	0	0	0	0	0	0	0	0	0	0	0	0	0
55:36:10105	-	-	-	-	-	0	0	0,008	0	0	0	0	0	0	0	0	0	0	0	0	0	0	0	0
55:36:10107	-	-	-	-	-	0,005	0	0,021	0,008	0	0	0	0	0	0	0	0	0	0	0	0	0	0	0
55:36:120101	-	-	-	-	-	0	0,094	0	0	0	0	0	0	0	0	0	0	0	0	0	0	0	0	0
55:36:120103	-	-	-	-	-	0	0	0	0,16	0	0	0	0	0	0	0	0	0	0	0	0	0	0	0
55:36:120104	-	-	-	-	-	0	0	0,303	0,345	0	0	0	0	0	0	0	0	0	0	0	0	0	0	0
55:36:120301	-	-	-	-	-	0	0	0,049	0	0	0	0	0	0	0	0	0	0	0	0	0	0	0	0

Наименование / Кадастровый квартал	Ретроспективный период					Перспективный период																		
	2017 г.	2018 г.	2019 г.	2020 г.	2021 г.	2022 г.	2023 г.	2024 г.	2025 г.	2026 г.	2027 г.	2028 г.	2029 г.	2030 г.	2031 г.	2032 г.	2033 г.	2034 г.	2035 г.	2036 г.	2037 г.	2038 г.	2039 г.	2040 г.
55:36:120305	-	-	-	-	-	0,076	0	0	0	0	0	0	0	0	0	0	0	0	0	0	0	0	0	0
55:36:140125	-	-	-	-	-	0	0,048	0	0	0	0	0	0	0	0	0	0	0	0	0	0	0	0	0
55:36:140127	-	-	-	-	-	0	0,013	0,025	0	0	0	0	0	0	0	0	0	0	0	0	0	0	0	0
55:36:140129	-	-	-	-	-	0	0,022	0	0	0	0	0	0	0	0	0	0	0	0	0	0	0	0	0
55:36:150701	-	-	-	-	-	0	0,035	0	0	0	0	0	0	0	0	0	0	0	0	0	0	0	0	0
55:36:160103	-	-	-	-	-	0,008	0,1	0,077	0,019	0	0	0	0	0	0	0	0	0	0	0	0	0	0	0
55:36:160104	-	-	-	-	-	0,011	0	0	0	0	0	0	0	0	0	0	0	0	0	0	0	0	0	0
55:36:170101	-	-	-	-	-	0	0	0,076	0	0	0	0	0	0	0	0	0	0	0	0	0	0	0	0
55:36:170104	-	-	-	-	-	0,029	0,379	0,112	0,035	0	0	0	0	0	0	0	0	0	0	0	0	0	0	0
55:36:170109	-	-	-	-	-	0	0,04	0	0,014	0	0	0	0	0	0	0	0	0	0	0	0	0	0	0
55:36:170201	-	-	-	-	-	0	0,013	0	0	0	0	0	0	0	0	0	0	0	0	0	0	0	0	0
55:36:190331	-	-	-	-	-	0,026	0	0	0	0	0	0	0	0	0	0	0	0	0	0	0	0	0	0
55:36:190343	-	-	-	-	-	0	0	0,038	0	0	0	0	0	0	0	0	0	0	0	0	0	0	0	0
55:36:190414	-	-	-	-	-	0	0,038	0,037	0,111	0	0	0	0	0	0	0	0	0	0	0	0	0	0	0
55:36:190424	-	-	-	-	-	0,037	0,03	0	0	0	0	0	0	0	0	0	0	0	0	0	0	0	0	0
55:36:190601	-	-	-	-	-	0	0,019	0	0	0	0	0	0	0	0	0	0	0	0	0	0	0	0	0
55:36:40103	-	-	-	-	-	0	0,007	0	0	0	0	0	0	0	0	0	0	0	0	0	0	0	0	0
55:36:40105	-	-	-	-	-	0,021	0	0,118	0,042	0	0	0	0	0	0	0	0	0	0	0	0	0	0	0
55:36:40112	-	-	-	-	-	0	0	0,026	0	0	0	0	0	0	0	0	0	0	0	0	0	0	0	0
55:36:40114	-	-	-	-	-	0	0	0,039	0	0	0	0	0	0	0	0	0	0	0	0	0	0	0	0
55:36:50207	-	-	-	-	-	0	0	2,106	0	0	0	0	0	0	0	0	0	0	0	0	0	0	0	0
55:36:50208	-	-	-	-	-	0,27	0	0	0	0	0	0	0	0	0	0	0	0	0	0	0	0	0	0
55:36:70101	-	-	-	-	-	0,126	0	0	0	0	0	0	0	0	0	0	0	0	0	0	0	0	0	0
55:36:70104	-	-	-	-	-	0	0	0,042	0	0	0	0	0	0	0	0	0	0	0	0	0	0	0	0
55:36:70105	-	-	-	-	-	0	0	0	0,168	0	0	0	0	0	0	0	0	0	0	0	0	0	0	0
55:36:70401	-	-	-	-	-	0	0	0,354	0	0	0	0	0	0	0	0	0	0	0	0	0	0	0	0
55:36:90104	-	-	-	-	-	0	0,034	0,008	0,011	0	0	0	0	0	0	0	0	0	0	0	0	0	0	0
55:36:90108	-	-	-	-	-	0	0	0,059	0	0	0	0	0	0	0	0	0	0	0	0	0	0	0	0
55:36:90205	-	-	-	-	-	0	0,063	0	0	0	0	0	0	0	0	0	0	0	0	0	0	0	0	0
55:36:90302	-	-	-	-	-	0,034	0,438	0,025	0	0	0	0	0	0	0	0	0	0	0	0	0	0	0	0
55:36:90304	-	-	-	-	-	0	0,088	0	0	0	0	0	0	0	0	0	0	0	0	0	0	0	0	0

Прирост потребления тепловой энергии на отопление и вентиляцию в проектируемых зданиях общественно-делового и производственного фонда на каждом этапе в каждом элементе территориального деления представлен в таблице 30.

Таблица 30. Прирост потребления тепловой энергии на отопление и вентиляцию в проектируемых зданиях общественно-делового и производственного фонда на период разработки Схемы теплоснабжения

Наименование / Кадастровый квартал	Ретроспективный период					Перспективный период																		
	2017 г.	2018 г.	2019 г.	2020 г.	2021 г.	2022 г.	2023 г.	2024 г.	2025 г.	2026 г.	2027 г.	2028 г.	2029 г.	2030 г.	2031 г.	2032 г.	2033 г.	2034 г.	2035 г.	2036 г.	2037 г.	2038 г.	2039 г.	2040 г.
Прирост потребления тепловой энергии на отопление и вент. в О/Д и производственном фонде, тыс.Гкал	17,5	36,4	57,6	14,1	7,8	97,2	22,3	7,3	8,0	7,2	14,3	11,0	9,0	9,3	10,4	9,0	8,4	12,6	13,3	9,6	10,1	11,7	13,7	13,0
Прирост накопительным итогом, тыс.Гкал	17,5	53,9	111,4	125,6	133,4	230,6	252,9	260,2	268,2	275,4	289,6	300,7	309,6	318,9	329,3	338,3	346,7	359,3	372,6	382,2	392,3	404,0	417,8	430,7
Прирост по кадастровым кварталам:																								
55:36:100801	-	-	-	-	-	0,282	0	0	0	0	0	0	0	0	0	0	0	0,295	0,098	0	0,787	3,099	1,18	0,738

Наименование / Кадастровый квартал	Ретроспективный период					Перспективный период																		
	2017 г.	2018 г.	2019 г.	2020 г.	2021 г.	2022 г.	2023 г.	2024 г.	2025 г.	2026 г.	2027 г.	2028 г.	2029 г.	2030 г.	2031 г.	2032 г.	2033 г.	2034 г.	2035 г.	2036 г.	2037 г.	2038 г.	2039 г.	2040 г.
55:36:100901	-	-	-	-	-	0,996	0	0	0	0	0	0	0	0	0	0	0	0	0	0	0	0	0	0
55:36:100902	-	-	-	-	-	0	0	0	0	0	0	0	0	0	0	0	0	0,197	0	0	0	0	0	0
55:36:100904	-	-	-	-	-	0	0	0,236	0	0	0,236	0,295	0	0	0	0,148	0	0	0	0	0	0	0	0
55:36:100905	-	-	-	-	-	0	0,059	0	0	0	0	0	0	0	0	0	0,148	0	0	0	0	0	0	0
55:36:100908	-	-	-	-	-	0	0	0	0	0	0	0	0	0,049	0	0	0	0,197	0	0	0	0	0	0
55:36:100910	-	-	-	-	-	0,079	0	0	0	0,059	0	0	0	0	0	0	0	0	0	0	0	0	0	0
55:36:10105	-	-	-	-	-	0	0	0,236	0	0	0	0	0	0,196	0	0	0	0	0	0	0	0	0,098	0
55:36:110101	-	-	-	-	-	21,549	1,771	0	2,362	0	0,354	0	0	0	1,672	1,082	0,197	0,295	0	0,098	0	0	0	0
55:36:110106	-	-	-	-	-	0	0,59	0	0	0	0,236	0	0	0	0	0	0	0	0	0	0	0	0	0
55:36:110109	-	-	-	-	-	0	0	0	0	0	0	0	0	0,098	0	0,197	0,394	0	0	0	0	0	0	0
55:36:110110	-	-	-	-	-	0	0	0	0	0	0	0,049	0	0	0	0	0	0	0	0	0	0	0	0
55:36:110201	-	-	-	-	-	0	0	0	0	0	0	0,541	0,246	0,492	0,049	1,476	0	0	0	0	0	0	0,492	0
55:36:110211	-	-	-	-	-	0	0	0	0	0	0,295	0	0	0	0	0	0	0	0	0	0	0	0	0
55:36:110213	-	-	-	-	-	0	0	0	0	0	0	0	0	0	0	0	0	0	0	0	0	0	0	0,197
55:36:110219	-	-	-	-	-	0	0	0	0	0	0	0	0	0	0	0,148	0	0	0	0	0	0	0,197	0
55:36:110225	-	-	-	-	-	0	0	0	0	0	0	0,787	0	0	0	0	0,492	0	0	0	0	0	0	0
55:36:120101	-	-	-	-	-	3,832	0,236	0	0	0	0,118	0	0,394	0	0	0	0,049	0	0	0	0	0	0	0
55:36:120102	-	-	-	-	-	0,951	0	0	0	0	0	0	0	0	0	0	0	0,197	0	0,098	0	0	0	0
55:36:120103	-	-	-	-	-	0	0	0	0	0	0	0	0	0	0	0,295	0	0	0	0	0,394	0	0	0
55:36:120302	-	-	-	-	-	0	0	0	0	0	0	0	0	0,197	0	0	0	0	0	0	0	0	0	0
55:36:120304	-	-	-	-	-	0	1,611	0	0	0	0	0	0	0	0	0	0	0	0	0	0	0	1,919	0,295
55:36:120305	-	-	-	-	-	1,832	0	0	0	0	0	0	0,295	1,476	0,295	0	0	0	0	0	0	0,295	0	0
55:36:120306	-	-	-	-	-	0	0	0	0	0	0	0	0	0	0	0	0	0	0,492	0,295	0,246	0	0	1,329
55:36:120307	-	-	-	-	-	0	0,128	0	0	0	0	0	0	0	0,295	0,197	0	0,394	1,771	0,098	0,394	0	0	0
55:36:120308	-	-	-	-	-	0	0,537	0	0	0	0	0	0	0	0	0	0	0	0	0	0	0,197	0	0
55:36:130101	-	-	-	-	-	0	0	0	0	0	0	0	0	0,984	0	0	0	0	0,197	0	0,492	0	1,968	0
55:36:130117	-	-	-	-	-	0	0	0	0	0	0	0	0	0	0,787	0	0	0	0	0	0	0	0	0
55:36:130125	-	-	-	-	-	0	0	0	0	0	0	0	0	0	0	0	0	0	0	0	0	0,295	0	0
55:36:130126	-	-	-	-	-	0	0	0,472	2,243	0,826	4,605	0	0,886	1,673	0	0	0	0	0	0,492	0,59	0,246	0,197	1,082
55:36:130127	-	-	-	-	-	0	0	0	0	0	0	0	0	0	0	0,197	0	0	0	0	0	0	0	0
55:36:140103	-	-	-	-	-	0,402	0	0,177	0	0	0	0,787	0	0,049	0	0	0	0	0	0	0	0	0	0
55:36:140104	-	-	-	-	-	0	0,169	0,236	0	0	0	0	0	0	0	0	0	0,246	0	0	0	0	0	0
55:36:140106	-	-	-	-	-	0	0	0,236	0	0	0	0	0	0	0	0	0	0	0,295	0	0	0	0	0
55:36:140107	-	-	-	-	-	0	0	0	0	0	0	0,295	0,345	0,295	0	0	0,787	0	0	0	0	0	0	0
55:36:140117	-	-	-	-	-	0,166	0	0	0	0	0	0	0	0	0	0	0	0	0	0	0	0	0	0
55:36:150110	-	-	-	-	-	0	2,914	0	0	0	0	0	0	0	0	0	0	0,984	0	0	0	0	0	0
55:36:150603	-	-	-	-	-	0	0	0	0	0	0	0	0	0	0	0	0	0	0,098	0,098	0	0	0	0
55:36:160101	-	-	-	-	-	0	0	0	0	0	0	0	0	0	0	0,492	0	0	0	0	0	0	0	0
55:36:160103	-	-	-	-	-	0	0	0	0	0	0	0,393	0	0,197	0	0	0	0	0	0	0	0	0	0
55:36:160104	-	-	-	-	-	0	0	0	0	0	0	0	0	0	0	0	0	0	0	0	0	0	0,098	0
55:36:160107	-	-	-	-	-	0	0	0,236	0	1,535	0	0	0	0	0	0	0	0	0	0,197	0,295	0	0	0
55:36:170101	-	-	-	-	-	0	0	0,354	0	0	0	0	0	0	0	0	0	0	0	0	0	0,197	0	0
55:36:170104	-	-	-	-	-	0	0	0	0	0	0	0	0,246	0,197	0	0	0	0	0	0	0	0,197	0	0
55:36:170109	-	-	-	-	-	0	0	0	0	0	0	0	0	0	0	0	0	0	0	0	0	0,295	0	0
55:36:170110	-	-	-	-	-	0	0	0	0	0	0,354	0	0	0	0,394	0	0	1,968	1,033	0,689	0,197	0,295	0	0
55:36:170111	-	-	-	-	-	0	0	0	0	0	0	1,771	0,197	0	0	0	0	0,984	0	0,197	0,197	0	0,492	0
55:36:170201	-	-	-	-	-	0	0	0	0	0	0	0	0	0	0	0	0	0	0,197	0	0	0	0	0

Наименование / Кадастровый квартал	Ретроспективный период					Перспективный период																		
	2017 г.	2018 г.	2019 г.	2020 г.	2021 г.	2022 г.	2023 г.	2024 г.	2025 г.	2026 г.	2027 г.	2028 г.	2029 г.	2030 г.	2031 г.	2032 г.	2033 г.	2034 г.	2035 г.	2036 г.	2037 г.	2038 г.	2039 г.	2040 г.
55:36:180103	-	-	-	-	-	0	0	0	0	0	0	0	0	0	0	0	0	0	0	0,492	0,148	0	0,246	1,279
55:36:180107	-	-	-	-	-	0	0	0	0	0	0,118	0	0	0	0	0	0	0	0	0	0	0	0	0
55:36:180108	-	-	-	-	-	1,01	0	0	0	0	0	0	0	0	0	0	0	0	0	0	0	0	0	0
55:36:190102	-	-	-	-	-	0	0	0	0	0	0	0,197	0,295	0	0	0	0	0	0	0	0	0	0	0
55:36:190110	-	-	-	-	-	0	0	0	0	0	0	0	0	0	0	0	0	0	0	0	0	0,098	0	0
55:36:190139	-	-	-	-	-	0	0	0	0	0	0	0	0	0,443	0	0	0	0	0	0	0	0	0	0
55:36:190140	-	-	-	-	-	0	0	0	0	0	0,59	0	0,295	0	0	0	0	1,476	0	0	0	0	0	0
55:36:190201	-	-	-	-	-	0,656	1,395	0	0	0	0	0	0	0	0	0	0	0	0	0	0	0	0	0
55:36:190225	-	-	-	-	-	0	0	0	0	0	0	0	0	0	0	0	0	0	0	0,049	0	0	0	0
55:36:190247	-	-	-	-	-	0	0	0	0	0	0	0	0	0	0	0	0	0	0,098	0	0	0	0	0
55:36:190268	-	-	-	-	-	0	0,394	0	0	0	0	0	0	0	0	0	0	0	0	0	0	0	0	0
55:36:190269	-	-	-	-	-	0	0	0	0	0	0	0	0	0	0	0	0	0	0	0,049	0	0	0	0
55:36:190360	-	-	-	-	-	0	0	0	0	0	0,118	0	0	0	0	0	0	0	0	0	0	0	0	0
55:36:190381	-	-	-	-	-	0	0	0	0	0	0	0	0	0	0	0	0	0	0,098	0	0	0	0	0
55:36:190389	-	-	-	-	-	0	0	0	0	0	0	0	0	0	0	0	0	0	0	0	0,197	0	0	0
55:36:190424	-	-	-	-	-	0	0	0	0	0	0	0	0	0	0	0	0	0	0	0	0	0	0	0,197
55:36:190449	-	-	-	-	-	0	0	0	0	0	0	0	0	0	0	0	0	0	0	0	0	0,098	0	0
55:36:190702	-	-	-	-	-	0	0	0	0	0	0	0	0	0	0	0	0	0	0,197	0	0	0	0	0,295
55:36:200117	-	-	-	-	-	0	0	0	0	0	0	0	0	0	0	0	0	0	0	0	0	0	0,787	0,246
55:36:200401	-	-	-	-	-	0	0	0	0	0	0	0	0	0	0	0	0	0	0	0,098	0,295	0	0	0
55:36:200402	-	-	-	-	-	0	0	0	0	0	0	0	0	0	0	0	0	0	0	0	0	0	0	0,098
55:36:20103	-	-	-	-	-	0	0	0	0	0	0	0	0	0	0	0	0	0	0	0	0	0	0,246	0
55:36:30116	-	-	-	-	-	0	0	0	0	0	0	0	0	0	0	0	0	0	0	0	0	0	0,098	0
55:36:30117	-	-	-	-	-	0,939	0	0	0	0	0	0	0	0	0	0	0	0	0	0	0	0	0	0
55:36:30120	-	-	-	-	-	0	0	0	1,691	0	0	0,246	0	0	0	0,787	0,295	0	0,098	0	0	0	0	0,098
55:36:30801	-	-	-	-	-	0	0	0	0	1,091	0	0	0	0	0,984	0	0	0	0,984	0,984	0,984	0	0	0
55:36:40101	-	-	-	-	-	0,834	0	0	0	0	0	0	0	0	0	0	0	0	0	0	0	0	0	0
55:36:40102	-	-	-	-	-	2,083	0,059	0	0,472	0	0	0,295	0	0	0	0	0,197	0	0,295	0	0	0	0	0
55:36:40103	-	-	-	-	-	0	0,59	0	0	0	0	0	0	0,246	0	0	0	0	0,246	0,049	0	0	0,246	0
55:36:40104	-	-	-	-	-	1,548	1,771	0	0	0	0	0	0	0	0	0	0	1,574	0	0	0	0	0	0
55:36:40106	-	-	-	-	-	0	0	0	0	0	0	0	0	0,492	0	0	0	0	0	0	0	0	0	0
55:36:40114	-	-	-	-	-	0	0	0	0	0	0	0	0	0,295	0	0	0	0	0	0	0	0	0	0
55:36:40115	-	-	-	-	-	1,327	0,354	0	0	0	0	0	0	0	0	0	0	0	0	0	0	0	0	0
55:36:40116	-	-	-	-	-	0	0,059	1,181	0	0,118	0	0	0	0	0	0	0	0	0	0	0	0	0	0
55:36:40117	-	-	-	-	-	1,317	0	0	0	0,118	0,118	0	0	0	0	0	0	0	0	0	0	0	0	0
55:36:40143	-	-	-	-	-	0	0	0	0	0	0	0	0	0	0	0	0	0	1,574	0	0	0	0	0
55:36:50201	-	-	-	-	-	0,225	0	0	0	0	0	0	0	0	0	0	0	0	0	0	0	0	0	0
55:36:50206	-	-	-	-	-	0,03	0	0	0	0	0	0	0	0	0	0	0	0	0,049	0	0	0	0	0
55:36:50207	-	-	-	-	-	0	0	0	1,218	0	0	0	0	0	0,197	0	0	0	0	0	0	0	0	0
55:36:50208	-	-	-	-	-	0	4,519	0,236	0	0,354	0	0,246	0	0	0,197	0	0	0	0	0,098	0,295	0	0	1,968
55:36:61002	-	-	-	-	-	0	0	0,295	0	0	0,944	0,246	0	0,394	1,476	0,984	1,181	0,393	0,295	0	0	0	0	0,295
55:36:61003	-	-	-	-	-	0	0	0	0	0	0	0	0	0	0	0	0	0	0	0	0	0	0	0,098
55:36:70102	-	-	-	-	-	0	0	0	0	0	0	0	0	0,098	0,295	0,492	0,984	0	0	0	0	0	0	0
55:36:70103	-	-	-	-	-	0	0	0	0	0	0	0,098	0,098	0	2,165	0	0	0	0	0	0	0	0	0
55:36:70104	-	-	-	-	-	0	0	0	0	0	2,819	0	0,394	0	0,098	0,492	0,394	0,541	0	1,033	0,049	0	0	0
55:36:70105	-	-	-	-	-	0	0	0	0	0,708	0	0,787	0	0,197	0	0,295	0	0	0	0	0	0	0	0
55:36:70106	-	-	-	-	-	0	0	0	0	0	0	0,984	0,689	0,295	0,098	0,59	0,492	0	0	0	0	0	0	0,295

Наименование / Кадастровый квартал	Ретроспективный период					Перспективный период																			
	2017 г.	2018 г.	2019 г.	2020 г.	2021 г.	2022 г.	2023 г.	2024 г.	2025 г.	2026 г.	2027 г.	2028 г.	2029 г.	2030 г.	2031 г.	2032 г.	2033 г.	2034 г.	2035 г.	2036 г.	2037 г.	2038 г.	2039 г.	2040 г.	
55:36:70107	-	-	-	-	-	4,76	0	2,362	0	0	0,59	0	0,491	0,148	0	0,295	0,689	0	1,968	0	0,394	0,591	0,984	0	
55:36:70201	-	-	-	-	-	0	0	0	0	0	0	0	0	0	0	0	0	0	0	0	0	0	0	0,394	0
55:36:70203	-	-	-	-	-	0	0	0	0	0	0	0	0	0	0	0	0	0	0	0	0,197	0	0	0	0
55:36:70301	-	-	-	-	-	0	0	0	0	0	0,472	0	0	0	0	0	0	1,673	0	0	0	0	0	0	0
55:36:70401	-	-	-	-	-	0	0,622	0,59	0	0	0	0	0,394	0	0,295	0,295	0,197	0	0	0,443	0	0	0	0	
55:36:70402	-	-	-	-	-	0	0,469	0	0	0	0	0,787	0,394	0	0,492	0	0	0	0	0	0	0	0	0	
55:36:70403	-	-	-	-	-	0	0	0	0	0	0	0	0,984	0	0	0	0	0	0	0	0	0	0,689	1,476	0
55:36:80101	-	-	-	-	-	0	0	0	0	1,181	0	1,279	0	0,492	0,148	0	0,394	0,689	0,197	0,098	1,131	0,295	0,197	0	
55:36:80102	-	-	-	-	-	0	0	0	0	0	0	0	0	0	0	0	0	0	0	0	0	0,148	0,098	0,443	1,033
55:36:80106	-	-	-	-	-	0	0	0	0	0	0	0	0	0	0	0,098	0	0	0	0	0	0	0	0	0
55:36:80116	-	-	-	-	-	0	0	0,354	0	0	0,945	0	0	0	0	0	0	0	0	0	0	0	0	0	0,098
55:36:80121	-	-	-	-	-	0	0	0	0	0	0	0	0	0	0	0	0	0	0	0	0	0,098	0	0	0
55:36:82801	-	-	-	-	-	0,809	0	0	0	0	0	0	0	0	0	0	0	0	0	0,098	0	0	0	0	0
55:36:90101	-	-	-	-	-	0,157	0,354	0,118	0	0	0	0	0	0	0	0	0	0	0	0	0	0	0	0	0
55:36:90102	-	-	-	-	-	0,315	2,054	0	0	0	0	0	0	0	0	0	0	0	0	0	0	0	0	0	0
55:36:90103	-	-	-	-	-	0	0	0	0	0	0	0	0	0,098	0	0,098	0	0	0	0	0	0	0	0	0
55:36:90104	-	-	-	-	-	0	0	0	0	0,059	0,472	0,295	0	0	0	0	0	0,394	0	0	0	0	0	0	0
55:36:90105	-	-	-	-	-	0	0	0	0	0	0	0	0	0	0	0	0	0	0	0	0,197	1,476	0	0	
55:36:90106	-	-	-	-	-	0	0	0	0	0	0	0	0	0	0	0	0	0	0	0	0	0	0	0,295	
55:36:90107	-	-	-	-	-	0	0	0	0	0	0,177	0	0	0	0	0	0	0	0	0	0	0	0	0	0
55:36:90109	-	-	-	-	-	0	0	0	0	0,266	0	0	0	0	0	0	0	0	0	0	0	1,181	0	0	
55:36:90201	-	-	-	-	-	0	0	0	0	0,059	0	0	0	0	0	0	0	0	0	0	0	0	0	0	0
55:36:90202	-	-	-	-	-	0	0	0	0	0	0	0	0,492	0	0	0	0	0	0	0	0	0	0,394	0	0
55:36:90203	-	-	-	-	-	0	0	0	0	0,848	0	0	0	0	0	0	0	0	0	0	0	0	0	0	0
55:36:90204	-	-	-	-	-	0,428	0,354	0	0	0	0,708	0	0	0	0	0	0	0	0	0	0,787	0	0	0	
55:36:90205	-	-	-	-	-	48,335	0	0	0	0	0	0,148	0,148	0	0	0,098	0,738	0	0,295	1,476	0,295	0,295	0	0	
55:36:90301	-	-	-	-	-	0	0,108	0	0	0	0	0	0	0	0	0	0	0,197	0	0	0	0	0	0	0
55:36:90302	-	-	-	-	-	0	1,181	0	0	0	0	0	0,098	0,295	0,295	0,295	0,098	0	0	0	0	0	0	0	0
55:36:90303	-	-	-	-	-	2,292	0	0	0	0	0	0,492	1,476	0	0,098	0	0,492	0	0	0	0	0	0	0	0
55:36:90304	-	-	-	-	-	0	0	0	0	0	0	0	0	0	0	0	0	0,098	0	0	0	0	0	0	0
55:36:90305	-	-	-	-	-	0	0	0	0	0	0	0	0	0	0	0	0	0	2,755	2,165	1,279	1,475	2,066	3,051	

Прирост потребления тепловой энергии на ГВС в проектируемых зданиях общественно-делового и производственного фонда на каждом этапе в каждом элементе территориального деления представлен в таблице 31.

Таблица 31. Прирост потребления тепловой энергии на ГВС в проектируемых зданиях общественно-делового и производственного фонда на период разработки Схемы теплоснабжения

Наименование / Кадастровый квартал	Ретроспективный период					Перспективный период																		
	2017 г.	2018 г.	2019 г.	2020 г.	2021 г.	2022 г.	2023 г.	2024 г.	2025 г.	2026 г.	2027 г.	2028 г.	2029 г.	2030 г.	2031 г.	2032 г.	2033 г.	2034 г.	2035 г.	2036 г.	2037 г.	2038 г.	2039 г.	2040 г.
Прирост потребления тепловой энергии на ГВС в О/Д и производственном фонде, тыс.Гкал	5,1	14,3	25,3	7,2	2,4	4,2	2,7	1,3	1,0	0,9	2,5	2,3	1,8	1,9	2,2	1,8	1,7	2,6	2,7	2,0	2,1	2,4	2,8	2,7
Прирост накопительным итогом, тыс.Гкал	5,1	19,4	44,6	51,8	54,2	58,4	61,1	62,3	63,3	64,2	66,7	68,9	70,8	72,7	74,8	76,7	78,4	81,0	83,8	85,7	87,8	90,2	93,1	95,7
Прирост по кадастровым кварталам:																								
55:36:100801	-	-	-	-	-	0,036	0	0	0	0	0	0	0	0	0	0	0	0,061	0,02	0	0,163	0,64	0,243	0,152

Наименование / Кадастровый квартал	Ретроспективный период					Перспективный период																			
	2017 г.	2018 г.	2019 г.	2020 г.	2021 г.	2022 г.	2023 г.	2024 г.	2025 г.	2026 г.	2027 г.	2028 г.	2029 г.	2030 г.	2031 г.	2032 г.	2033 г.	2034 г.	2035 г.	2036 г.	2037 г.	2038 г.	2039 г.	2040 г.	
55:36:100901	-	-	-	-	-	0	0	0	0	0	0	0	0	0	0	0	0	0	0	0	0	0	0	0	0
55:36:100902	-	-	-	-	-	0	0	0	0	0	0	0	0	0	0	0	0	0,04	0	0	0	0	0	0	0
55:36:100904	-	-	-	-	-	0	0	0,04	0	0	0,04	0,061	0	0	0	0,03	0	0	0	0	0	0	0	0	0
55:36:100905	-	-	-	-	-	0	0,01	0	0	0	0	0	0	0	0	0	0,03	0	0	0	0	0	0	0	0
55:36:100908	-	-	-	-	-	0	0	0	0	0	0	0	0	0	0,01	0	0	0	0,04	0	0	0	0	0	0
55:36:100910	-	-	-	-	-	0,01	0	0	0	0,01	0	0	0	0	0	0	0	0	0	0	0	0	0	0	0
55:36:10105	-	-	-	-	-	0	0	0,04	0	0	0	0	0	0,04	0	0	0	0	0	0	0	0	0,02	0	0
55:36:110101	-	-	-	-	-	1,87	0,305	0	0,406	0	0,061	0	0	0	0,345	0,223	0,04	0,061	0	0,02	0	0	0	0	0
55:36:110106	-	-	-	-	-	0	0,102	0	0	0	0,04	0	0	0	0	0	0	0	0	0	0	0	0	0	0
55:36:110109	-	-	-	-	-	0	0	0	0	0	0	0	0	0,02	0	0,04	0,081	0	0	0	0	0	0	0	0
55:36:110110	-	-	-	-	-	0	0	0	0	0	0	0,01	0	0	0	0	0	0	0	0	0	0	0	0	0
55:36:110201	-	-	-	-	-	0	0	0	0	0	0	0,112	0,051	0,102	0,01	0,305	0	0	0	0	0	0	0	0,101	0
55:36:110211	-	-	-	-	-	0	0	0	0	0	0,051	0	0	0	0	0	0	0	0	0	0	0	0	0	0
55:36:110213	-	-	-	-	-	0	0	0	0	0	0	0	0	0	0	0	0	0	0	0	0	0	0	0	0,04
55:36:110219	-	-	-	-	-	0	0	0	0	0	0	0	0	0	0	0,03	0	0	0	0	0	0	0	0,04	0
55:36:110225	-	-	-	-	-	0	0	0	0	0	0	0,163	0	0	0	0	0,102	0	0	0	0	0	0	0	0
55:36:120101	-	-	-	-	-	0	0,04	0	0	0	0,02	0	0,081	0	0	0	0,01	0	0	0	0	0	0	0	0
55:36:120102	-	-	-	-	-	0,123	0	0	0	0	0	0	0	0	0	0	0	0,04	0	0,02	0	0	0	0	0
55:36:120103	-	-	-	-	-	0	0	0	0	0	0	0	0	0	0	0,061	0	0	0	0	0,081	0	0	0	0
55:36:120302	-	-	-	-	-	0	0	0	0	0	0	0	0	0,04	0	0	0	0	0	0	0	0	0	0	0
55:36:120304	-	-	-	-	-	0	0,114	0	0	0	0	0	0	0	0	0	0	0	0	0	0	0	0,396	0,061	
55:36:120305	-	-	-	-	-	0,061	0	0	0	0	0	0	0,061	0,305	0,061	0	0	0	0	0	0	0,061	0	0	0
55:36:120306	-	-	-	-	-	0	0	0	0	0	0	0	0	0	0	0	0	0	0,102	0,061	0,051	0	0	0,273	0
55:36:120307	-	-	-	-	-	0	0,01	0	0	0	0	0	0	0	0,061	0,04	0	0,081	0,366	0,02	0,081	0	0	0	0
55:36:120308	-	-	-	-	-	0	0,093	0	0	0	0	0	0	0	0	0	0	0	0	0	0	0,04	0	0	0
55:36:130101	-	-	-	-	-	0	0	0	0	0	0	0	0	0,203	0	0	0	0	0,04	0	0,101	0	0,406	0	0
55:36:130117	-	-	-	-	-	0	0	0	0	0	0	0	0	0	0,163	0	0	0	0	0	0	0	0	0	0
55:36:130125	-	-	-	-	-	0	0	0	0	0	0	0	0	0	0	0	0	0	0	0	0	0,061	0	0	0
55:36:130126	-	-	-	-	-	0	0	0,081	0,386	0,142	0,792	0	0,183	0,345	0	0	0	0	0	0,101	0,121	0,05	0,04	0,223	0
55:36:130127	-	-	-	-	-	0	0	0	0	0	0	0	0	0	0	0,04	0	0	0	0	0	0	0	0	0
55:36:140103	-	-	-	-	-	0,052	0	0,03	0	0	0	0,163	0	0,01	0	0	0	0	0	0	0	0	0	0	0
55:36:140104	-	-	-	-	-	0	0,029	0,04	0	0	0	0	0	0	0	0	0	0,05	0	0	0	0	0	0	0
55:36:140106	-	-	-	-	-	0	0	0,04	0	0	0	0	0	0	0	0	0	0	0,061	0	0	0	0	0	0
55:36:140107	-	-	-	-	-	0	0	0	0	0	0	0,061	0,07	0,061	0	0	0,163	0	0	0	0	0	0	0	0
55:36:140117	-	-	-	-	-	0,021	0	0	0	0	0	0	0	0	0	0	0	0	0	0	0	0	0	0	0
55:36:150110	-	-	-	-	-	0	0,188	0	0	0	0	0	0	0	0	0	0	0,203	0	0	0	0	0	0	0
55:36:150603	-	-	-	-	-	0	0	0	0	0	0	0	0	0	0	0	0	0	0,02	0,02	0	0	0	0	0
55:36:160101	-	-	-	-	-	0	0	0	0	0	0	0	0	0	0	0,102	0	0	0	0	0	0	0	0	0
55:36:160103	-	-	-	-	-	0	0	0	0	0	0	0,081	0	0,04	0	0	0	0	0	0	0	0	0	0	0
55:36:160104	-	-	-	-	-	0	0	0	0	0	0	0	0	0	0	0	0	0	0	0	0	0	0,02	0	0
55:36:160107	-	-	-	-	-	0	0	0,04	0	0,264	0	0	0	0	0	0	0	0	0	0,04	0,061	0	0	0	0
55:36:170101	-	-	-	-	-	0	0	0,061	0	0	0	0	0	0	0	0	0	0	0	0	0	0	0,04	0	0
55:36:170104	-	-	-	-	-	0	0	0	0	0	0	0	0,051	0,04	0	0	0	0	0	0	0	0	0,04	0	0
55:36:170109	-	-	-	-	-	0	0	0	0	0	0	0	0	0	0	0	0	0	0	0	0	0,061	0	0	0
55:36:170110	-	-	-	-	-	0	0	0	0	0	0,061	0	0	0	0,081	0	0	0,406	0,214	0,142	0,04	0,061	0	0	0
55:36:170111	-	-	-	-	-	0	0	0	0	0	0	0,366	0,04	0	0	0	0	0,203	0	0,04	0,04	0	0,102	0	0
55:36:170201	-	-	-	-	-	0	0	0	0	0	0	0	0	0	0	0	0	0	0,04	0	0	0	0	0	0

Наименование / Кадастровый квартал	Ретроспективный период					Перспективный период																		
	2017 г.	2018 г.	2019 г.	2020 г.	2021 г.	2022 г.	2023 г.	2024 г.	2025 г.	2026 г.	2027 г.	2028 г.	2029 г.	2030 г.	2031 г.	2032 г.	2033 г.	2034 г.	2035 г.	2036 г.	2037 г.	2038 г.	2039 г.	2040 г.
55:36:180103	-	-	-	-	-	0	0	0	0	0	0	0	0	0	0	0	0	0	0	0,101	0,03	0	0,051	0,264
55:36:180107	-	-	-	-	-	0	0	0	0	0	0,02	0	0	0	0	0	0	0	0	0	0	0	0	0
55:36:180108	-	-	-	-	-	0,528	0	0	0	0	0	0	0	0	0	0	0	0	0	0	0	0	0	0
55:36:190102	-	-	-	-	-	0	0	0	0	0	0	0,04	0,06	0	0	0	0	0	0	0	0	0	0	0
55:36:190110	-	-	-	-	-	0	0	0	0	0	0	0	0	0	0	0	0	0	0	0	0	0,02	0	0
55:36:190139	-	-	-	-	-	0	0	0	0	0	0	0	0	0,091	0	0	0	0	0	0	0	0	0	0
55:36:190140	-	-	-	-	-	0	0	0	0	0	0,102	0	0,061	0	0	0	0	0,305	0	0	0	0	0	0
55:36:190201	-	-	-	-	-	0,084	0,24	0	0	0	0	0	0	0	0	0	0	0	0	0	0	0	0	0
55:36:190225	-	-	-	-	-	0	0	0	0	0	0	0	0	0	0	0	0	0	0	0,01	0	0	0	0
55:36:190247	-	-	-	-	-	0	0	0	0	0	0	0	0	0	0	0	0	0	0,02	0	0	0	0	0
55:36:190268	-	-	-	-	-	0	0	0	0	0	0	0	0	0	0	0	0	0	0	0	0	0	0	0
55:36:190269	-	-	-	-	-	0	0	0	0	0	0	0	0	0	0	0	0	0	0	0,01	0	0	0	0
55:36:190360	-	-	-	-	-	0	0	0	0	0	0,02	0	0	0	0	0	0	0	0	0	0	0	0	0
55:36:190381	-	-	-	-	-	0	0	0	0	0	0	0	0	0	0	0	0	0	0,02	0	0	0	0	0
55:36:190389	-	-	-	-	-	0	0	0	0	0	0	0	0	0	0	0	0	0	0	0	0,04	0	0	0
55:36:190424	-	-	-	-	-	0	0	0	0	0	0	0	0	0	0	0	0	0	0	0	0	0	0	0,04
55:36:190449	-	-	-	-	-	0	0	0	0	0	0	0	0	0	0	0	0	0	0	0	0	0,02	0	0
55:36:190702	-	-	-	-	-	0	0	0	0	0	0	0	0	0	0	0	0	0	0,04	0	0	0	0	0,061
55:36:200117	-	-	-	-	-	0	0	0	0	0	0	0	0	0	0	0	0	0	0	0	0	0	0,163	0,051
55:36:200401	-	-	-	-	-	0	0	0	0	0	0	0	0	0	0	0	0	0	0	0,02	0,06	0	0	0
55:36:200402	-	-	-	-	-	0	0	0	0	0	0	0	0	0	0	0	0	0	0	0	0	0	0	0,02
55:36:20103	-	-	-	-	-	0	0	0	0	0	0	0	0	0	0	0	0	0	0	0	0	0	0,051	0
55:36:30116	-	-	-	-	-	0	0	0	0	0	0	0	0	0	0	0	0	0	0	0	0	0	0,02	0
55:36:30117	-	-	-	-	-	0	0	0	0	0	0	0	0	0	0	0	0	0	0	0	0	0	0	0
55:36:30120	-	-	-	-	-	0	0	0	0	0	0	0,051	0	0	0	0,163	0,061	0	0,02	0	0	0	0	0,02
55:36:30801	-	-	-	-	-	0	0	0	0	0	0	0	0	0	0,203	0	0	0	0,203	0,203	0,203	0	0	0
55:36:40101	-	-	-	-	-	0,159	0	0	0	0	0	0	0	0	0	0	0	0	0	0	0	0	0	0
55:36:40102	-	-	-	-	-	0,058	0,01	0	0,081	0	0	0,061	0	0	0	0	0,04	0	0,061	0	0	0	0	0
55:36:40103	-	-	-	-	-	0	0,102	0	0	0	0	0	0	0,051	0	0	0	0	0,051	0,01	0	0	0,051	0
55:36:40104	-	-	-	-	-	0,2	0,305	0	0	0	0	0	0	0	0	0	0	0,325	0	0	0	0	0	0
55:36:40106	-	-	-	-	-	0	0	0	0	0	0	0	0	0,102	0	0	0	0	0	0	0	0	0	0
55:36:40114	-	-	-	-	-	0	0	0	0	0	0	0	0	0,061	0	0	0	0	0	0	0	0	0	0
55:36:40115	-	-	-	-	-	0,051	0,061	0	0	0	0	0	0	0	0	0	0	0	0	0	0	0	0	0
55:36:40116	-	-	-	-	-	0	0	0,203	0	0,02	0	0	0	0	0	0	0	0	0	0	0	0	0	0
55:36:40117	-	-	-	-	-	0,17	0	0	0	0,02	0,02	0	0	0	0	0	0	0	0	0	0	0	0	0
55:36:40143	-	-	-	-	-	0	0	0	0	0	0	0	0	0	0	0	0	0	0,325	0	0	0	0	0
55:36:50201	-	-	-	-	-	0,029	0	0	0	0	0	0	0	0	0	0	0	0	0	0	0	0	0	0
55:36:50206	-	-	-	-	-	0,004	0	0	0	0	0	0	0	0	0	0	0	0	0,01	0	0	0	0	0
55:36:50207	-	-	-	-	-	0	0	0	0,142	0	0	0	0	0	0,04	0	0	0	0	0	0	0	0	0
55:36:50208	-	-	-	-	-	0	0,576	0,04	0	0,06	0	0,051	0	0	0,04	0	0	0	0	0,02	0,061	0	0	0,406
55:36:61002	-	-	-	-	-	0	0	0,051	0	0	0,163	0,051	0	0,081	0,305	0,203	0,243	0,081	0,061	0	0	0	0	0,06
55:36:61003	-	-	-	-	-	0	0	0	0	0	0	0	0	0	0	0	0	0	0	0	0	0	0	0,02
55:36:70102	-	-	-	-	-	0	0	0	0	0	0	0	0	0,02	0,061	0,102	0,203	0	0	0	0	0	0	0
55:36:70103	-	-	-	-	-	0	0	0	0	0	0	0,02	0,02	0	0,446	0	0	0	0	0	0	0	0	0
55:36:70104	-	-	-	-	-	0	0	0	0	0	0,484	0	0,081	0	0,02	0,102	0,081	0,112	0	0,214	0,01	0	0	0
55:36:70105	-	-	-	-	-	0	0	0	0	0,122	0	0,163	0	0,04	0	0,061	0	0	0	0	0	0	0	0
55:36:70106	-	-	-	-	-	0	0	0	0	0	0	0,203	0,142	0,061	0,02	0,122	0,102	0	0	0	0	0	0	0,061



Наименование / Кадастровый квартал	Ретроспективный период					Перспективный период																		
	2017 г.	2018 г.	2019 г.	2020 г.	2021 г.	2022 г.	2023 г.	2024 г.	2025 г.	2026 г.	2027 г.	2028 г.	2029 г.	2030 г.	2031 г.	2032 г.	2033 г.	2034 г.	2035 г.	2036 г.	2037 г.	2038 г.	2039 г.	2040 г.
55:36:70107	-	-	-	-	-	0,243	0	0,406	0	0	0,102	0	0,101	0,03	0	0,061	0,142	0	0,406	0	0,081	0,121	0,203	0
55:36:70201	-	-	-	-	-	0	0	0	0	0	0	0	0	0	0	0	0	0	0	0	0	0	0,081	0
55:36:70203	-	-	-	-	-	0	0	0	0	0	0	0	0	0	0	0	0	0	0	0,04	0	0	0	0
55:36:70301	-	-	-	-	-	0	0	0	0	0	0,081	0	0	0	0	0	0	0,345	0	0	0	0	0	0
55:36:70401	-	-	-	-	-	0	0	0,102	0	0	0	0	0,081	0	0,061	0,061	0,04	0	0	0,091	0	0	0	0
55:36:70402	-	-	-	-	-	0	0,081	0	0	0	0	0,163	0,081	0	0,102	0	0	0	0	0	0	0	0	0
55:36:70403	-	-	-	-	-	0	0	0	0	0	0	0	0,203	0	0	0	0	0	0	0	0	0,142	0,305	0
55:36:80101	-	-	-	-	-	0	0	0	0	0,203	0	0,264	0	0,102	0,03	0	0,081	0,141	0,04	0,02	0,233	0,061	0,04	0
55:36:80102	-	-	-	-	-	0	0	0	0	0	0	0	0	0	0	0	0	0	0	0	0,03	0,02	0,091	0,214
55:36:80106	-	-	-	-	-	0	0	0	0	0	0	0	0	0	0	0,02	0	0	0	0	0	0	0	0
55:36:80116	-	-	-	-	-	0	0	0,061	0	0	0,163	0	0	0	0	0	0	0	0	0	0	0	0	0,02
55:36:80121	-	-	-	-	-	0	0	0	0	0	0	0	0	0	0	0	0	0	0	0	0	0,02	0	0
55:36:82801	-	-	-	-	-	0,077	0	0	0	0	0	0	0	0	0	0	0	0	0	0,02	0	0	0	0
55:36:90101	-	-	-	-	-	0,02	0,061	0,02	0	0	0	0	0	0	0	0	0	0	0	0	0	0	0	0
55:36:90102	-	-	-	-	-	0,04	0,102	0	0	0	0	0	0	0	0	0	0	0	0	0	0	0	0	0
55:36:90103	-	-	-	-	-	0	0	0	0	0	0	0	0,02	0	0,02	0	0	0	0	0	0	0	0	0
55:36:90104	-	-	-	-	-	0	0	0	0	0	0,081	0,061	0	0	0	0	0	0,081	0	0	0	0	0	0
55:36:90105	-	-	-	-	-	0	0	0	0	0	0	0	0	0	0	0	0	0	0	0,04	0,305	0	0	0
55:36:90106	-	-	-	-	-	0	0	0	0	0	0	0	0	0	0	0	0	0	0	0	0	0	0	0,061
55:36:90107	-	-	-	-	-	0	0	0	0	0	0,03	0	0	0	0	0	0	0	0	0	0	0	0	0
55:36:90109	-	-	-	-	-	0	0	0	0	0	0	0	0	0	0	0	0	0	0	0	0	0,243	0	0
55:36:90201	-	-	-	-	-	0	0	0	0	0	0	0	0	0	0	0	0	0	0	0	0	0	0	0
55:36:90202	-	-	-	-	-	0	0	0	0	0	0	0	0,102	0	0	0	0	0	0	0	0	0,081	0	0
55:36:90203	-	-	-	-	-	0	0	0	0	0,02	0	0	0	0	0	0	0	0	0	0	0	0	0	0
55:36:90204	-	-	-	-	-	0,056	0,061	0	0	0	0,121	0	0	0	0	0	0	0	0	0,163	0	0	0	
55:36:90205	-	-	-	-	-	0,015	0	0	0	0	0	0,03	0,03	0	0	0,02	0,152	0	0,061	0,305	0,061	0,061	0	0
55:36:90301	-	-	-	-	-	0	0	0	0	0	0	0	0	0	0	0	0	0,04	0	0	0	0	0	0
55:36:90302	-	-	-	-	-	0	0,203	0	0	0	0	0	0,02	0,061	0,061	0,061	0,02	0	0	0	0	0	0	0
55:36:90303	-	-	-	-	-	0,274	0	0	0	0	0	0,102	0,305	0	0,02	0	0,102	0	0	0	0	0	0	0
55:36:90304	-	-	-	-	-	0	0	0	0	0	0	0	0	0	0	0	0	0,02	0	0	0	0	0	0
55:36:90305	-	-	-	-	-	0	0	0	0	0	0	0	0	0	0	0	0	0	0,568	0,446	0,264	0,304	0,427	0,629

Общий прирост потребления тепловой энергии на отопление, вентиляцию и ГВС в проектируемых и сносимых жилых, общественно-деловых и производственных зданиях на каждом этапе в каждом элементе территориального деления представлен в таблице 32.

Таблица 32. Общий прирост потребления тепловой энергии на отопление, вентиляцию и ГВС в проектируемых и сносимых жилых, общественно-деловых и производственных зданиях на период разработки Схемы теплоснабжения

Наименование / Кадастровый квартал	Ретроспективный период					Перспективный период																		
	2017 г.	2018 г.	2019 г.	2020 г.	2021 г.	2022 г.	2023 г.	2024 г.	2025 г.	2026 г.	2027 г.	2028 г.	2029 г.	2030 г.	2031 г.	2032 г.	2033 г.	2034 г.	2035 г.	2036 г.	2037 г.	2038 г.	2039 г.	2040 г.
Общий прирост потребления тепловой энергии на отопление, вент. и ГВС, тыс.Гкал	100,8	143,7	157,2	106,6	106,0	181,9	94,6	64,2	92,2	93,8	100,6	85,7	86,4	83,5	87,7	100,7	93,5	102,3	112,2	110,4	104,9	109,8	108,3	109,2

Наименование / Кадастровый квартал	Ретроспективный период					Перспективный период																			
	2017 г.	2018 г.	2019 г.	2020 г.	2021 г.	2022 г.	2023 г.	2024 г.	2025 г.	2026 г.	2027 г.	2028 г.	2029 г.	2030 г.	2031 г.	2032 г.	2033 г.	2034 г.	2035 г.	2036 г.	2037 г.	2038 г.	2039 г.	2040 г.	
в том числе:																									
отопление и вентиляция, тыс.Гкал	63,0	90,6	100,8	63,4	66,3	148,8	61,0	39,7	55,6	57,2	63,3	49,9	49,5	48,4	51,0	58,0	54,1	60,2	65,9	63,6	60,9	64,0	64,0	64,2	
ГВС, тыс.Гкал	37,8	53,1	56,4	43,2	39,8	33,1	33,6	24,5	36,6	36,7	37,3	35,8	36,9	35,1	36,7	42,7	39,4	42,1	46,3	46,8	44,0	45,7	44,3	45,0	
накопительным итогом:																									
Всего по поселению, тыс.Гкал	100,8	244,5	401,7	508,3	614,3	796,21	890,80	955,02	1047,21	1141,05	1241,67	1327,38	1413,76	1497,27	1584,93	1685,63	1779,15	1881,46	1993,65	2104,03	2208,94	2318,71	2427,03	2536,20	
Прирост по кадастровым кварталам:																									
55:36:100801	-	-	-	-	-	0,318	0	0	0	0	0	0	0	0	0	0	0	0,356	0,118	0	0,95	3,739	1,423	0,89	
55:36:100901	-	-	-	-	-	0,996	0	0	0	0	0	0	0	0	0	0	0	0	0	0	0	0	0	0	
55:36:100902	-	-	-	-	-	0,999	1,095	0	0	1,2	0	0	0	0	0	0	0,237	0	0	0	0	0	0	0	
55:36:100904	-	-	-	-	-	0	0	0,276	0	0	0,276	0,356	0	0	0	0,178	0	0	0	0	0	0	0	0	
55:36:100905	-	-	-	-	-	0	0,069	0	0	0	0	0	0	0	0	0	0,178	0	0	0	0	0	0	0	
55:36:100908	-	-	-	-	-	0	2,832	0	0	0	0	0	0	0,059	0	0	0	0,237	0	0	0	0	0	0	
55:36:100910	-	-	-	-	-	0,089	0	0	0	0,069	0	0	0	0	0	0	0	0	0	0	0	0	0	0	
55:36:10103	-	-	-	-	-	0	-0,03	0	0	0	0	0	0	0	0	0	0	0	0	0	0	0	0	0	
55:36:10105	-	-	-	-	-	-0,179	-0,282	0,075	-0,543	0	0	0	0	0,236	0	0	0	0	0	0	0	0	0,118	0	
55:36:10107	-	-	-	-	-	-0,015	0	-0,061	-0,023	0	0	0	0	0	0	0	0	0	0	0	0	0	0	0	
55:36:110101	-	-	-	-	-	34,776	16,366	4,949	2,768	2,763	0,415	0	0	0	2,017	1,305	0,237	0,356	0	0,118	0	0	0	0	
55:36:110106	-	-	-	-	-	1,843	0,692	5,488	1,79	0	0,276	0	0	0	0	0	0	0	0	0	0	0	0	0	
55:36:110109	-	-	-	-	-	0	0	1,499	0	0	0	0	0	0,118	0	0,237	0,475	0	0	0	0	0	0	0	
55:36:110110	-	-	-	-	-	0	0,751	0	0	0	0	0,059	0	0	0	0	0	0	0	0	0	0	0	0	
55:36:110201	-	-	-	-	-	0	0	1,2	0	0	0	0,653	0,297	0,594	0,059	1,781	0	0	0	0	0	0	0	0,593	
55:36:110211	-	-	-	-	-	0	0	0	0	0	0,346	0	0	0	0	0	0	0	0	0	0	0	0	0	
55:36:110212	-	-	-	-	-	0	0	1,2	0	0	0	0	0	0	0	0	0	0	0	0	0	0	0	0	
55:36:110213	-	-	-	-	-	3,059	0	0	0	0	0	0	0	0	0	0	0	0	0	0	0	0	0	0,237	
55:36:110214	-	-	-	-	-	1,63	0	0	0	0	0	0	0	0	0	0	0	0	0	0	0	0	0	0	
55:36:110218	-	-	-	-	-	0	1,568	0	0	0	0	0	0	0	0	0	0	0	0	0	0	0	0	0	
55:36:110219	-	-	-	-	-	0	-0,095	0	0	0	0	0	0	0	0	0,178	0	0	0	0	0	0	0	0,237	
55:36:110223	-	-	-	-	-	2,108	0	0	0	0	0	0	0	0	0	0	0	0	0	0	0	0	0	0	
55:36:110225	-	-	-	-	-	0	0	0	0	0	0	0,95	0	0	0	0	0,594	0	0	0	0	0	0	0	
55:36:120101	-	-	-	-	-	3,832	0,626	0	0	0	0,138	0	0,475	0	0	0	0,059	0	0	0	0	0	0	0	
55:36:120102	-	-	-	-	-	1,074	1,499	0	0	0	0	0	0	0	0	0	0	0,237	0	0,118	0	0	0	0	
55:36:120103	-	-	-	-	-	0	0	0	11,408	9,402	4,499	4,146	11,687	11,687	11,687	0,356	0	0	0	0	0	0,475	0	0	
55:36:120104	-	-	-	-	-	0	0	-0,725	-0,833	0	0	0	0	0	0	0	0	0	0	0	0	0	0	0	
55:36:120202	-	-	-	-	-	0	-0,13	0	0	0	0	0	0	0	0	0	0	0	0	0	0	0	0	0	
55:36:120301	-	-	-	-	-	0	0	-0,154	0	7,347	0	0	4,254	0	0	0	0	0	0	0	0	0	0	0	
55:36:120302	-	-	-	-	-	2,137	0	0	0	0	0	0	0	0,237	0	0	0	0	0	0	0	0	0	0	
55:36:120303	-	-	-	-	-	1,08	0,865	0,865	0,865	0,865	0	0	0	0	0	0	0	0	0	0	0	0	0	0	
55:36:120304	-	-	-	-	-	0	1,725	0	0	0	0	0	0	0	0	0	0	0	0	0	0	0	2,315	0,356	
55:36:120305	-	-	-	-	-	1,587	0	0	0	0	0	1,517	1,873	3,298	0,356	0	0	0	0	0	0	0,356	0	0	
55:36:120306	-	-	-	-	-	0	0	0	0	0	0	0	0	0	0	0	0	0,594	0,356	0,297	0	0	0	1,602	
55:36:120307	-	-	-	-	-	3,276	0,138	0	0	0	0	4,383	4,383	4,383	4,739	10,859	10,604	15,244	20,006	5,13	0,475	0	0	0	
55:36:120308	-	-	-	-	-	0	0,63	0	0	0	0	0	0	0	0	0	0	0	0	0	0	0,237	0	0	
55:36:130101	-	-	-	-	-	0	0	0	0	0	0	0	0	1,187	0	0	0	0	0,237	0	0,593	0	2,374	0	
55:36:130117	-	-	-	-	-	0	0	0	0	0	0	0	0	0	0,95	0	0	0	0	0	0	0	0	0	
55:36:130125	-	-	-	-	-	0	0	0	0	1,731	0	0	0	0	0	0	0	0	0	0	0	0,356	0	0	

Наименование / Кадастровый квартал	Ретроспективный период					Перспективный период																		
	2017 г.	2018 г.	2019 г.	2020 г.	2021 г.	2022 г.	2023 г.	2024 г.	2025 г.	2026 г.	2027 г.	2028 г.	2029 г.	2030 г.	2031 г.	2032 г.	2033 г.	2034 г.	2035 г.	2036 г.	2037 г.	2038 г.	2039 г.	2040 г.
55:36:130126	-	-	-	-	-	0	0	4,585	37,196	15,071	35,073	31,311	27,963	24,513	22,477	0	0	0	0	0,593	0,711	0,296	0,237	1,305
55:36:130127	-	-	-	-	-	0	0	0	3,109	12,94	0	0	0	0	0	0,237	0	0	0	0	0	0	0	0
55:36:140102	-	-	-	-	-	0	-0,154	0	0	0	0	0	0	0	0	0	0	0	0	0	0	0	0	0
55:36:140103	-	-	-	-	-	1,967	1,756	5,459	0,865	1,756	1,756	0,95	0	0,059	0	0	0	0	0	0	0	0	0	0
55:36:140104	-	-	-	-	-	0	0,198	0,276	0	0	0	0	0	0	0	0	0	0,296	0	0	0	0	0	0
55:36:140106	-	-	-	-	-	0	0	0,276	0	0	0	0	0	0	0	0	0	0	0,356	0	0	0	0	0
55:36:140107	-	-	-	-	-	1,357	1,85	0	0	0	0	0,356	0,415	0,356	0	0	0,95	0	0	0	0	0	0	0
55:36:140117	-	-	-	-	-	0,187	0	0	0	0	0	0	0	0	0	0	0	0	0	0	0	0	0	0
55:36:140122	-	-	-	-	-	0	0	0,865	0	0	0	0	0	0	0	0	0	0	0	0	0	0	0	0
55:36:140125	-	-	-	-	-	0	-0,141	0	0	0	0	0	0	0	0	0	0	0	0	0	0	0	0	0
55:36:140127	-	-	-	-	-	0	-0,038	-0,071	0	0	0	0	0	0	0	0	0	0	0	0	0	0	0	0
55:36:140129	-	-	-	-	-	-0,154	-0,065	0	0	0	0	0	0	0	0	0	0	0	0	0	0	0	0	0
55:36:150110	-	-	-	-	-	0	3,102	0	0	0	0	0	0	0	0	0	0	1,187	0	0	0	0	0	0
55:36:150603	-	-	-	-	-	0	0	0	0	0	0	0	0	0	0	3,034	3,034	3,034	3,152	3,152	0	0	0	0
55:36:150701	-	-	-	-	-	0	-0,103	0	0	0	0	0	0	0	0	0	0	0	0	0	0	0	0	0
55:36:160101	-	-	-	-	-	0	0	0,675	0	0	0	0	0	0	0	0,594	0	0	0	0	0	0	0	0
55:36:160103	-	-	-	-	-	0,704	-0,494	-0,47	-0,091	0	3,463	3,508	3,034	3,271	3,034	0	0	0	0	0	0	0	0	0
55:36:160104	-	-	-	-	-	-0,033	0	0	0	0	0	0	0	0	0	0	0	0	0	0	0	0	0,118	0
55:36:160107	-	-	-	-	-	0	0	0,276	0	1,799	0	0	0	0	0	0	0	0	4,551	4,788	0,356	0	0	0
55:36:170101	-	-	-	-	-	0	0	0,191	0	0	4,499	4,208	0	0	0	0	0	0	0	0	0	0,237	0	0
55:36:170104	-	-	-	-	-	-0,086	0,39	-0,413	-0,205	0	0	0	0,297	0,237	0	0	0	0	0	0	0	0,237	0	0
55:36:170109	-	-	-	-	-	0	-0,117	0	-0,043	0	0	0	0	0	0	0	0	0	0	0	0,356	0	0	0
55:36:170110	-	-	-	-	-	5,48	1,731	1,731	1,731	1,731	0,415	0	0	5,476	5,911	0	0	2,374	1,247	0,831	0,237	0,356	0	0
55:36:170111	-	-	-	-	-	0	0	0	4,934	6,748	3,463	2,137	0,237	4,227	0	0	0	1,187	0	0,237	0,237	0	0,594	0
55:36:170201	-	-	-	-	-	0	-0,038	0	0	0	0	0	0	0	0	0	0	0	0,237	0	0	0	0	0
55:36:180103	-	-	-	-	-	2,159	1,731	1,731	1,731	1,731	1,731	1,517	1,517	0	0	0	0	0	0	0,593	0,178	0	0,297	1,543
55:36:180107	-	-	-	-	-	0	0	0	0	0	0,138	0	0	0	0	0	0	0	0	0	0	0	0	0
55:36:180108	-	-	-	-	-	1,538	0	0	0	0	0	0	0	0	0	0	0	0	0	0	0	0	0	0
55:36:190102	-	-	-	-	-	0	-0,078	0	0	0	0	1,754	1,872	1,517	3,034	0	0	0	0	0	0	0	0	0
55:36:190110	-	-	-	-	-	0	0	0	0	0	0	0	0	0	0	0	0	0	0	0	0	0,118	0	0
55:36:190139	-	-	-	-	-	0	0	0	0	0	0	0	0	0,534	0	0	0	0	0	0	0	0	0	0
55:36:190140	-	-	-	-	-	0	0	0	0	0	0,692	0	0,356	0	0	0	0	1,781	0	0	0	0	0	0
55:36:190201	-	-	-	-	-	0,74	1,635	0	0	0	0	0	0	0	0	0	0	0	0	0	0	0	0	0
55:36:190225	-	-	-	-	-	0	0	0	0	0	0	0	0	0	0	0	0	0	0	0,059	0	0	0	0
55:36:190247	-	-	-	-	-	0	0	0	0	0	0	0	0	0	0	0	0	0	0,118	0	0	0	0	0
55:36:190268	-	-	-	-	-	0	0,394	0	0	0	0	0	0	0	0	0	0	0	0	0	0	0	0	0
55:36:190269	-	-	-	-	-	0	0	0	0	0	0	0	0	0	0	0	0	0	0	0,059	0	0	0	0
55:36:190301	-	-	-	-	-	0	0	0	-0,038	0	0	0	0	0	0	0	0	0	0	0	0	10,059	0	0
55:36:190308	-	-	-	-	-	0	0	0	0	0	0	0	0	0	0	6,533	0	0	0	0	0	0	0	0
55:36:190318	-	-	-	-	-	0	0	0	0	0	0	0	0	0	0	0	0	0	0	0	0	5,15	5,15	5,15
55:36:190324	-	-	-	-	-	0	0	0	0	0	0	0	0	0	0	0	0	0	0	0	6,19	0	0	0
55:36:190331	-	-	-	-	-	-0,077	0	0	0	0	0	0	0	0	0	0	0	0	0	0	0	0	0	0
55:36:190343	-	-	-	-	-	0	0	-0,112	0	0	0	0	0	0	0	0	0	0	0	0	0	0	0	0
55:36:190356	-	-	-	-	-	0	0	0	0	0	0	0	0	0	0	0	0	0	0	0	5,869	0	0	0
55:36:190357	-	-	-	-	-	0	0	0	0	0	0	0	0	0	0	0	0	0	0	0	5,607	5,572	0	0
55:36:190360	-	-	-	-	-	0	0	0	0	0	0,138	0	0	0	0	0	0	0	0	0	0	0	0	0
55:36:190361	-	-	-	-	-	0	0	0	0	0	0	0	0	0	0	0	0	0	5,844	5,856	0	0	0	0

Наименование / Кадастровый квартал	Ретроспективный период					Перспективный период																		
	2017 г.	2018 г.	2019 г.	2020 г.	2021 г.	2022 г.	2023 г.	2024 г.	2025 г.	2026 г.	2027 г.	2028 г.	2029 г.	2030 г.	2031 г.	2032 г.	2033 г.	2034 г.	2035 г.	2036 г.	2037 г.	2038 г.	2039 г.	2040 г.
55:36:190373	-	-	-	-	-	0	0	0	0	0	0	0	0	0	0	0	0	0	0	6,275	0	0	0	0
55:36:190374	-	-	-	-	-	0	0	0	0	0	0	0	0	0	0	0	0	5,708	0	5,761	0	0	0	0
55:36:190380	-	-	-	-	-	0	0	0	0	0	0	0	0	0	0	6,468	0	0	0	0	0	0	0	0
55:36:190381	-	-	-	-	-	0	0	0	0	0	0	0	0	0	0	0	0	0	0,118	0	0	0	0	0
55:36:190382	-	-	-	-	-	0	0	0	1,731	0,865	0	0	0	0	0	0	0	0	0	0	0	0	0	0
55:36:190389	-	-	-	-	-	0	0	0	0	0	0	0	0	0	0	0	0	0	0	0	0,237	0	0	0
55:36:190414	-	-	-	-	-	0	-1,185	-0,109	-0,329	0	0	0	0	0	0	0	0	0	5,097	0	0	0	0	0
55:36:190424	-	-	-	-	-	-0,643	-0,09	0	0	0	0	0	0	0	0	0	5,436	5,604	0	0	0	0	0	0,237
55:36:190430	-	-	-	-	-	0,983	0	0	0	0	0	0	0	0	0	0	0	0	0	0	0	0	0	0
55:36:190446	-	-	-	-	-	0	-0,035	0	0	0	0	0	0	0	0	0	0	0	0	0	0	0	0	0
55:36:190449	-	-	-	-	-	0	0	0	0	0	0	0	0	0	0	0	0	0	0	0	0,118	0	0	0
55:36:190601	-	-	-	-	-	0	-0,056	0	0	0	0	0	0	0	0	0	0	0	0	0	0	0	0	0
55:36:190702	-	-	-	-	-	0	0	0	0	0	0	0	0	0	0	0	0	0	0,237	0	0	0	0	0,356
55:36:200117	-	-	-	-	-	0	0	0	0	0	0	0	0	3,034	3,034	3,034	3,034	3,034	0	0	0	0	0,95	0,297
55:36:200401	-	-	-	-	-	0	0	0	0	0	0	0	0	0	0	0	0	0	0	0,118	0,355	0	0	0
55:36:200402	-	-	-	-	-	0	0	0	0	0	0	0	0	0	0	0	0	0	0	0	0	0	0	0,118
55:36:20103	-	-	-	-	-	0	0	0	0	0	0	0	0	0	0	0	0	0	0	0	0	0	0,297	0
55:36:30116	-	-	-	-	-	0	0	0	0	0	0	0	0	0	0	0	0	0	0	0	0	0	0,118	0
55:36:30117	-	-	-	-	-	0,939	0	0	0	0	0	0	0	0	0	0	0	0	0	0	0	0	0	0
55:36:30120	-	-	-	-	-	0	0	0	1,691	0	0	0,297	0	0	0	0,95	0,356	0	0,118	0	0	0	0	0,118
55:36:30801	-	-	-	-	-	0	0	0	0	1,091	0	0	0	0	1,187	0	0	0	1,187	1,187	1,187	0	0	0
55:36:40101	-	-	-	-	-	0,993	0	0	0	6,54	0	0	0	0	0	0	0	0	0	0	0	0	0	0
55:36:40102	-	-	-	-	-	2,141	0,82	0	0,553	0	0	0,356	0	0	0	0	0,237	0	0,356	0	0	0	0	0
55:36:40103	-	-	-	-	-	1,73	1,807	0	0	0	0	0	0	0,297	0	0	0	0	0,297	0,059	18,156	18,156	18,453	18,183
55:36:40104	-	-	-	-	-	1,748	2,076	0	0	0	0	0	0	0	0	0	0	1,899	0	0	0	0	0	0
55:36:40105	-	-	-	-	-	-0,284	-0,181	-0,463	-0,28	0	0	0	0	0	0	0	0	0	0	0	0	0	0	0
55:36:40106	-	-	-	-	-	0	0	0	0	0	0	0	0	0,594	0	0	0	0	0	0	0	0	0	0
55:36:40112	-	-	-	-	-	0	0	-0,077	0	0	0	0	0	0	0	0	0	0	0	0	0	0	0	0
55:36:40114	-	-	-	-	-	0,713	0	-0,115	5,699	0	0	0	0	0,356	0	0	0	0	0	0	0	0	0	0
55:36:40115	-	-	-	-	-	1,378	0,415	0	0	0,505	6,516	0	0	0	0	0	0	0	0	0	0	0	0	0
55:36:40116	-	-	-	-	-	0	0,059	1,384	0	0,138	0	0	0	0	0	0	0	0	0	0	0	0	0	0
55:36:40117	-	-	-	-	-	1,487	0	0	0	0,138	0,138	0	0	0	0	0	0	0	0	0	0	0	0	0
55:36:40143	-	-	-	-	-	0	0	0	0	0	0	0	0	0	0	0	0	0	1,899	0	0	0	0	0
55:36:50201	-	-	-	-	-	0,254	0	0	0	0	0	0	0	0	0	0	0	0	0	0	0	0	0	0
55:36:50206	-	-	-	-	-	0,034	0	0	0	0	0	0	0	0	0	0	0	0	0,059	0	0	0	0	0
55:36:50207	-	-	-	-	-	0	0	-3,259	1,36	0,505	0	0	0	0	0,237	0	0	0	0	0	0	0	0	0
55:36:50208	-	-	-	-	-	0,316	5,095	0,276	0	3,413	0	0,297	0	0	0,237	0	0	0	0	0,118	0,356	0	0	2,374
55:36:61002	-	-	-	-	-	9,532	2,697	0,346	0	0	1,107	0,297	0	0,475	1,781	24,396	24,633	23,683	23,565	23,209	0	0	0	0,355
55:36:61003	-	-	-	-	-	0	0	0	0	0	0	0	0	0	0	0	0	0	0	0	0	0	0	0,118
55:36:70101	-	-	-	-	-	-0,287	0	0	0	0	0	0	0	0	0	0	0	0	0	0	0	0	0	0
55:36:70102	-	-	-	-	-	0	0	0	0	0	0	0	0	0,118	0,356	0,594	1,187	0	0	0	0	0	0	0
55:36:70103	-	-	-	-	-	1,603	0	0	0	0	0	0,118	0,118	0	2,611	0	0	0	0	0	0	0	0	0
55:36:70104	-	-	-	-	-	2,137	0	-0,354	0	0	3,303	0	0,475	0	0,118	5,854	5,64	0,653	4,757	6,004	0,059	0	0	0
55:36:70105	-	-	-	-	-	0	0,658	0	-0,388	0,83	0	0,95	0	0,237	0	0,356	0	0	0	0	0	0	0	0
55:36:70106	-	-	-	-	-	0	0	0	0	0	0	1,187	0,831	0,356	0,118	0,712	0,594	0	0	0	0	0	0	0,356
55:36:70107	-	-	-	-	-	12,303	13,966	13,782	7,875	1,35	8,468	10,854	11,444	11,03	17,743	0,356	0,831	0	2,374	0	0,475	0,712	1,187	0
55:36:70201	-	-	-	-	-	0	5,944	3,298	2,399	0	1,049	0	0	0	0	0	0	0	0	0	0	0	0,475	0

Наименование / Кадастровый квартал	Ретроспективный период					Перспективный период																		
	2017 г.	2018 г.	2019 г.	2020 г.	2021 г.	2022 г.	2023 г.	2024 г.	2025 г.	2026 г.	2027 г.	2028 г.	2029 г.	2030 г.	2031 г.	2032 г.	2033 г.	2034 г.	2035 г.	2036 г.	2037 г.	2038 г.	2039 г.	2040 г.
55:36:70203	-	-	-	-	-	5,305	11,246	8,641	0	1,35	1,049	0	0	0	0	0	0	0	0	0,237	0	0	0	0
55:36:70301	-	-	-	-	-	0,534	0	0	0	0	0,553	0	0	0	0	0	0	2,018	0	0	0	0	0	0
55:36:70302	-	-	-	-	-	0	0	0	0	0	0	0	0	0	0	0	6,197	0	0	0	0	0	0	0
55:36:70303	-	-	-	-	-	0	0	0	0	0	0	0	0	0	0	5,055	0	5,082	5,055	5,055	0	0	0	0
55:36:70401	-	-	-	-	-	2,571	2,643	0,582	0	2,021	0	0	0,475	0	0,356	0,356	0,237	0	0	0,534	0	0	0	0
55:36:70402	-	-	-	-	-	0	0,415	0	0	0	0	0,95	0,475	0	0,594	0	0	0	0	0	0	0	0	0
55:36:70403	-	-	-	-	-	0	1,499	1,35	1,218	0	0	0	1,187	0	0	0	0	0	0	0	19,203	20,034	20,989	19,203
55:36:80101	-	-	-	-	-	1,683	0	0	0	1,384	0	1,543	0	0,594	0,178	14,65	15,125	15,48	14,887	14,768	1,364	0,356	0,237	0
55:36:80102	-	-	-	-	-	0	0	1,683	0	0	0	0	0	0	0	0	0	0	0	0	15,349	15,289	15,705	16,418
55:36:80106	-	-	-	-	-	0	0	0	0	0	0	0	0	0	0	0,118	0	0	0	0	0	0	0	0
55:36:80116	-	-	-	-	-	0	0	2,964	0	0	1,108	0	0	0	0	0	0	0	0	0	0	0	0	0,118
55:36:80121	-	-	-	-	-	0	0	0	0	0	0	0	0	0	0	0	0	0	0	0	0	0,118	0	0
55:36:82801	-	-	-	-	-	0,886	0	0	0	0	0	0	0	0	0	0	0	0	0	0,118	0	0	0	0
55:36:90101	-	-	-	-	-	0,177	0,415	0,138	0	0	0	0	0	0	0	0	0	0	0	0	0	0	0	0
55:36:90102	-	-	-	-	-	0,355	2,156	0	0	0	0	0	0	0	0	0	0	0	0	0	0	0	0	0
55:36:90103	-	-	-	-	-	0	0	0	0	0	0	0	0,118	0	0,118	0	0	0	0	0	0	0	0	0
55:36:90104	-	-	-	-	-	2,942	-0,118	-0,023	-0,032	0,059	0,553	0,356	0	0	0	0	0	0,475	0	0	0	0	0	0
55:36:90105	-	-	-	-	-	0	0	0	0	0	0	0	0	0	0	0	0	0	0	0	0,237	1,781	0	0
55:36:90106	-	-	-	-	-	0	0	0	0	0	0	0	0	0	0	0	0	0	0	0	0	0	0	0,356
55:36:90107	-	-	-	-	-	1,522	0	0	0	0	0,207	0	0	0	0	0	0	0	0	0	0	0	0	0
55:36:90108	-	-	-	-	-	0	0	-0,294	0	0	0	0	0	0	0	0	0	0	0	0	0	0	0	0
55:36:90109	-	-	-	-	-	0	0	0	0	0,266	0	0	0	0	0	0	0	0	0	0	0	1,424	0	0
55:36:90201	-	-	-	-	-	0	0	0	0	0,059	0	0	0	0	0	0	0	0	0	0	0	0	0	0
55:36:90202	-	-	-	-	-	0	0	0	0	0	0	0	0,594	4,077	0	0	0	0	0	0	0	0,475	0	0
55:36:90203	-	-	-	-	-	4,378	0	0	0	0,868	0	0	0	0	0	0	0	0	0	0	0	0	0	0
55:36:90204	-	-	-	-	-	0,484	0,415	2,25	0	0	0,829	0	0	0	0	0	0	0	0	5,397	6,32	5,165	10,638	13,805
55:36:90205	-	-	-	-	-	49,155	0,912	1,499	0	0	0	0,178	0,178	0	0	4,569	5,341	4,451	4,807	9,459	0,356	0,356	6,26	4,819
55:36:90301	-	-	-	-	-	0	3,328	0	0	0	0	0	0	0	0	0	0	0,237	0	0	0	0	0	0
55:36:90302	-	-	-	-	-	-0,118	-0,339	1,116	2,999	7,306	13,162	5,169	5,287	0,356	4,61	0,356	0,118	0	0	0	0	0	0	0
55:36:90303	-	-	-	-	-	2,566	0	0	1,049	0	0	0,594	1,781	0	0,118	0	0,594	0	0	0	0	0	0	0
55:36:90304	-	-	-	-	-	0	-0,203	0	0	0	0	0	0	0	0	0	0	0,118	0	0	0	0	0	0
55:36:90305	-	-	-	-	-	0	0,35	0	2,021	0	5,255	4,759	4,759	0	0	7,586	7,586	7,586	10,909	10,197	18,721	18,96	19,671	20,858

#### **4.3. Прогнозы приростов объемов потребления тепловой энергии (мощности) с разделением по видам теплоснабжения в зоне действия каждого из источников тепловой энергии на каждом этапе за счет нового строительства**

При разработке Схемы теплоснабжения объекты нового строительства в г. Омске присоединяются к следующим основным источникам тепловой энергии:

1. К Омским ТЭЦ-2, ТЭЦ-3, ТЭЦ-4, ТЭЦ-5 и крупной котельной КРК в зоне ответственности ЕТО № 1;

2. К крупным и малым котельным в зонах их действия;

3. Объекты жилой и общественно-деловой застройки вне зон действия существующих источников тепловой энергии проектируются с отоплением от собственных перспективных блочно-модульных газовых котельных;

3. Объекты индивидуального жилищного строительства проектируются с индивидуальными системами отопления – газовый котел на каждый коттедж.

Перспективные приросты тепловых нагрузок за счет нового строительства с учетом сноса в зонах действия источников тепловой энергии на каждом этапе прогнозного периода приведены в таблице 33.

Перспективные приросты объемов потребления тепловой энергии за счет нового строительства с учетом сноса в зонах действия источников тепловой энергии на каждом этапе прогнозного периода приведены в таблице 34 .

Таблица 33. Перспективное изменение тепловой нагрузки за счет нового строительства и сноса зданий в зонах действия источников тепловой энергии и ЕТО

№ ЕТО	Источник тепловой энергии	Перспективное изменение тепловой нагрузки за счет нового строительства и сноса существующих зданий в зонах действия источников тепловой энергии и ЕТО на каждом этапе прогнозного периода, Гкал/ч																															
		2022 г.			2023 г.			2024 г.			2025 г.			2026 г.			2027 г.			2028 г.			2029 г.			2030 г.			2031 г.				
		отопл. и вент.	ГВС (средн.)	всего	отопл. и вент.	ГВС (средн.)	всего	отопл. и вент.	ГВС (средн.)	всего	отопл. и вент.	ГВС (средн.)	всего	отопл. и вент.	ГВС (средн.)	всего	отопл. и вент.	ГВС (средн.)	всего	отопл. и вент.	ГВС (средн.)	всего	отопл. и вент.	ГВС (средн.)	всего	отопл. и вент.	ГВС (средн.)	всего	отопл. и вент.	ГВС (средн.)	всего		
1	ТЭЦ-2	1,9068	0,2071	2,1139	0,943	0,0916	1,0346	0,545	0,145	0,69	0,891	0,2103	1,1013	1,6078	0,3795	1,9873	5,0427	1,1905	6,2332	3,9872	1,076	5,0632	3,5358	0,8589	4,3947	1,0069	0,2584	1,2653	2,0277	0,5118	2,5395		
1	ТЭЦ-3	8,3023	1,0611	9,3634	9,2473	1,8929	11,1402	4,4798	0,9376	5,4174	2,9038	0,4071	3,3109	2,4146	0,4846	2,8992	3,235	0,4925	3,7275	1,5759	0,3393	1,9152	1,3959	0,3284	1,7243	1,5359	0,3369	1,8728	2,8162	0,4141	3,2303		
1	ТЭЦ-4	0,6906	0,0547	0,7453	0,984	0,0362	1,0202	0,096	0,0048	0,1008	0,6874	0	0,6874	0,4434	0	0,4434	0	0	0	0,2	0,012	0,212	0	0	0	0	0	0	0,48	0,0289	0,5089		
1	ТЭЦ-5	31,0195	0,9663	31,9858	8,7124	1,1322	9,8446	3,1057	0,4756	3,5813	4,7438	1,0966	5,8404	6,3252	1,3339	7,6591	3,8297	0,6732	4,5029	2,6391	0,5914	3,2305	5,8259	1,3156	7,1415	4,6501	1,2368	5,8869	5,0594	1,3885	6,4479		
-	Итого по ист. с комб. выработ. тепловой и электрич. энергии	41,9192	2,2892	44,2084	19,8867	3,1529	23,0396	8,2265	1,563	9,7895	9,226	1,714	10,94	10,791	2,198	12,989	12,1074	2,3562	14,4636	8,4022	2,0187	10,4209	10,7576	2,5029	13,2605	7,1929	1,8321	9,025	10,3833	2,3433	12,7266		
2	кот. 1.03	0,0073	0,0025	0,0098	-0,4203	0	-0,4203	0	0	0	0	0	0	0	0	0	0,048	0,0024	0,0504	0	0	0	0	0	0	0	0	0	0	0	0		
2	кот. 1.04 ул. Перова, 43	0,26	0,0654	0,3254	0,6321	0,0285	0,6606	0	0	0	-0,0147	0	-0,0147	0	0	0	0,24	0,0121	0,2521	0,08	0,0048	0,0848	0,24	0,0144	0,2544	0	0	0	0	0	0		
2	кот. 1.05	0	0	0	-0,0602	0	-0,0602	0,096	0,0048	0,1008	0	0	0	0	0	0	0	0	0	0	0	0	0	0	0	0	0	0	0	0	0		
14	кот. 1.09	0	0	0	0	0	0	0,264	0,0623	0,3263	0	0	0	0	0	0	0	0	0	0	0	0	0	0	0	0	0	0,02	0,0012	0,0212			
16	кот. 1.23	0	0	0	0	0	0	0,096	0,0048	0,1008	0	0	0	0	0	0	0	0	0	0,12	0,0072	0,1272	0,08	0,0048	0,0848	0	0	0	0	0	0		
15	кот. 1.26 ул. Крупской, 18	7,615	0,1649	7,7799	0	0	0	0	0	0	0	0	0	0	0	0	0,144	0,0072	0,1512	0	0	0	0	0	0	0	0	0	0	0	0		
2	кот. 1.27	0	0	0	0,24	0,0121	0,2521	0	0	0	0	0	0	0	0	0	0	0	0	0	0	0	0	0	0	0	0	0	0	0	0		
7	кот. 1.38	0,3353	0,0594	0,3947	0,4072	0,0962	0,5034	0	0	0	0	0	0	0	0	0	0	0	0	0	0	0	0	0	0	0	0	0,06	0,0036	0,0636	0,12	0,0072	0,1272
2	кот. 2.01 ул. 19-я Марьяновская, 40/1	0	0	0	0	0	0	0,264	0	0,264	0	0	0	0	0	0	0	0	0	0	0	0	0	0	0	0	0	0	0	0	0		
2	кот. 2.02 ул. 1-й Красной Звезды, 49	0,1791	0,0292	0,2083	-0,1446	-	-0,1548	-0,147	-	-0,1552	-0,0282	-	-0,0305	0	0	0	0	0	0	0,12	0,0072	0,1272	0	0	0	0,08	0,0048	0,0848	0	0	0		
2	кот. 2.04 п. Светлый	0,4104	0,0627	0,4731	0	0	0	0	0	0	0	0	0	0	0	0	0,048	0,0024	0,0504	0	0	0	0	0	0	0	0	0	0	0	0	0	
2	кот. 2.05 ул. Заслонова, 2	0	0	0	-0,1836	-	-0,1942	-0,1226	0,0237	-0,0989	-0,0542	-	-0,0565	0	0	0	0	0	0	0	0	0	0	0	0	0	0	0	0	0	0	0	
2	кот. 2.06	0	0	0	0	0	0	0	0	0	0	0	0	0	0	0	0	0	0	0	0	0	0	0	0	0	0	0	0	0	0	0	
8	кот. 2.10	0	0	0	0,0389	0,0058	0,0447	0	0	0	0,4824	0,0935	0,5759	0	0	0	0	0	0	0	0	0	0	0	0	0	0	0	0	0	0		
23	кот. 2.28	0	0	0	0	0	0	0	0	0	0	0	0	0	0	0	0	0	0	0	0	0	0	0	0	0	0	0	0	0	0		
2	кот. 2.35	0,3659	0,0648	0,4307	0	0	0	0	0	0	1,0857	0,2563	1,342	1,485	0,3506	1,8356	0	0	0	0	0	0	0	0	0	1,9636	0,5562	2,5198	1,1	0,3116	1,4116		
2	кот. 3.01	0	0	0	0	0	0	0	0	0	0	0	0	0	0	0	0	0	0	0	0	0	0	0	0	0	0	0	0	0	0		
2	кот. 3.02	0	0	0	0	0	0	0	0	0	0	0	0	0	0	0	0	0	0	0	0	0	0	0	0	0	0	0	0	0	0		
4	кот. 3.04	0	0	0	0	0	0	0	0	0	0	0	0	0	0	0	0	0	0	0	0	0	0	0	0	0	0	0	0	0	0		
4	кот. 3.05	0	0	0	0	0	0	0	0	0	0	0	0	0	0	0	0	0	0	0	0	0	0	0	0	0	0	0	0	0	0		
5	кот. 3.13	0	0	0	0,4677	0,0593	0,527	0	0	0	0	0	0	0	0	0	0	0	0	0,6	0,0362	0,6362	0,1	0,006	0,106	0,08	0,0048	0,0848	0	0	0		
5	кот. 3.14	0,4547	0,0805	0,5352	0	0	0	0,144	0,0072	0,1512	0	0	0	0	0	0	0,144	0,0072	0,1512	0,12	0,0072	0,1272	0,08	0,0048	0,0848	0	0	0	0,16	0,0096	0,1696		
2	кот. 4.01 п. Береговой	-0,0699	0	-0,0699	-0,1102	0	-0,1102	0,0264	0,0048	0,0312	-0,2124	0	-0,2124	0	0	0	0	0	0	0	0	0	0	0	0	0,08	0,0048	0,0848	0	0	0		
2	кот. 4.02 п. Большие Поля	0,3286	0,0092	0,3378	0	0	0	0	0	0	0	0	0	0	0	0	0	0	0	0	0	0	0	0	0	0	0	0,08	0,0048	0,0848			

№ ЕТО	Источник тепловой энергии	Перспективное изменение тепловой нагрузки за счет нового строительства и сноса существующих зданий в зонах действия источников тепловой энергии и ЕТО на каждом этапе прогнозного периода, Гкал/ч																															
		2022 г.			2023 г.			2024 г.			2025 г.			2026 г.			2027 г.			2028 г.			2029 г.			2030 г.			2031 г.				
		отопл. и вент.	ГВС (средн.)	всего	отопл. и вент.	ГВС (средн.)	всего	отопл. и вент.	ГВС (средн.)	всего	отопл. и вент.	ГВС (средн.)	всего	отопл. и вент.	ГВС (средн.)	всего	отопл. и вент.	ГВС (средн.)	всего	отопл. и вент.	ГВС (средн.)	всего	отопл. и вент.	ГВС (средн.)	всего	отопл. и вент.	ГВС (средн.)	всего	отопл. и вент.	ГВС (средн.)	всего		
2	кот. 5.01 ул. 4-я Северная, 180	0,176	0,0312	0,2072	0	0	0	0	0	0	0	0	0	0	0	0	0	0	0	0	0	0	0	0	0	0	0	0	0	0	0,12	0,0072	0,1272
2	кот. 5.02 мкр. Загородный, 12	0	0	0	0	0	0	0	0,402	0,0779	0,4799	0	0	0	0	0	0	0	0	0	0	0	0	0	0	0	0	0	0	0	0	0	0
2	кот. 5.21 ул. Каховского, 3	0	0	0	0	0	0	0	0,705	0,1396	0,8446	0	0	0	0,48	0,0241	0,5041	0,384	0,0193	0,4033	0	0	0	0	0	0	0	0	0	0	0	0	0
13	кот. 5.23 ул. 22-го Партсъезда, 97	0,3591	0,0647	0,4238	-0,0708	0	-0,0708	0	0	0	-0,093	-0,005	-0,098	0	0	0	0	0	0	0	0,12	0,0072	0,1272	0	0	0	0,2	0,0121	0,2121	0,26	0,0157	0,2757	
13	кот. 5.24 ул. 30-я Северная, 65/1	0	0	0	0,1378	0,0096	0,1474	0	0	0	0	0	0	0	0	0	0	0	0	0	0	0	0	0	0	0	0	0	0	0	0	0	
2	кот. 5.36	0	0	0	0	0	0	0	0	0	0	0	0	0	0	0	0	0	0	0	0	0	0	0	0	0	0	0	0	0	0	0	
2	кот. 5.39	0	0	0	0	0	0	0	0	0	0	0	0	0	0	0	0	0	0	0	0	0	0	0	0	0	0	0	0	0	0	0	
13	кот. 5.42	0	0	0	0	0	0	0	0	0	0	0	0	0	0	0	0	0	0	0,4	0,0241	0,4241	0	0	0	0,2	0,0121	0,2121	0	0	0	0	
7	кот. 5.43	0	0	0	0	0	0	0	0	0	0	0	0	0	0	0	0	0	0	0,32	0,0193	0,3393	0,16	0,0096	0,1696	0	0	0	0	0	0	0	
28	кот. 5.46 ул. Байдукова, 25	2,4147	0,399	2,8137	0,5933	0,1401	0,7334	0,12	0,006	0,126	0	0	0	0	0	0	0,384	0,0193	0,4033	0,1	0,006	0,106	0	0	0	0,16	0,0096	0,1696	0,6	0,0362	0,6362		
1	КРК	3,3812	0,4876	3,8688	1,7473	0,4169	2,1642	4,2607	0,9082	5,1689	9,5967	2,096	11,6927	6,5807	1,4864	8,0671	8,2611	1,7002	9,9613	7,2161	1,8478	9,0639	5,8023	1,5633	7,3656	5,3121	1,3352	6,6473	4,8685	1,3077	6,1762		
-	Итого по котельным	16,2174	1,5211	17,7385	3,2746	0,7477	4,0223	6,1085	1,2311	7,3396	10,7623	2,4362	13,1985	8,5457	1,8611	10,4068	9,6531	1,7701	11,4232	9,1961	1,967	11,1631	6,6423	1,6137	8,256	8,7957	1,983	10,7787	7,2085	1,694	8,9025		
-	индивидуальное	1,5761	0,1171	1,6932	0,9646	0,0872	1,0518	1,2136	0,113	1,3266	1,8883	0,193	2,0813	2,5136	0,265	2,7786	2,5137	0,265	2,7787	2,0949	0,265	2,3599	2,0949	0,265	2,3599	2,5138	0,318	2,8318	2,5137	0,318	2,8317		
-	перспективная котельная	0	0	0	0,0687	0,0035	0,0722	0,096	0,0048	0,1008	0	0	0	0,624	0,0313	0,6553	0,72	0,0362	0,7562	0	0	0	0	0	0	0,4	0,0241	0,4241	0	0	0		
-	перспективная котельная, мкр. Загородный	0	0	0	0	0	0	0	0	0	0	0	0	0	0	0	0	0	0	0	0	0	0	0	0	0	0	0	0	0	0		
-	перспективная котельная, ул. 14-й Военный городок	0	0	0	0	0	0	0	0	0	0	0	0	0	0	0	0	0	0	0	0	0	0	0	0	0	0	0	0	0	0		
-	перспективная котельная, ул. Маргелова	0	0	0	0	0	0	0	0	0	0	0	0	0	0	0	0	0	0	0	0	0	0	0	0	0	0	0	0	0	0		
-	перспективная котельная, ул. Троицкая	0	0	0	0	0	0	0	0	0	0	0	0	0	0	0	0	0	0	0	0	0	0	0	0,18	0,0108	0,1908	0	0	0			
-	Итого по перспект., индивидуальным и прочим источникам т/э	1,5761	0,1171	1,6932	1,0333	0,0907	1,124	1,3096	0,1178	1,4274	1,8883	0,193	2,0813	3,1376	0,2963	3,4339	3,2337	0,3012	3,5349	2,0949	0,265	2,3599	2,0949	0,265	2,3599	3,0938	0,3529	3,4467	2,5137	0,318	2,8317		
	Итого по всем источникам:	59,7127	3,9274	63,6401	24,1946	3,9913	28,1859	15,6446	2,9119	18,5565	21,8766	4,3432	26,2198	22,4743	4,3554	26,8297	24,9942	4,4275	29,4217	19,6932	4,2507	23,9439	19,4948	4,3816	23,8764	19,0824	4,168	23,2504	20,1055	4,3553	24,4608		



Продолжение таблицы 33

№ ЕТ О	Источник тепловой энер- гии	Перспективное изменение тепловой нагрузки за счет нового строительства и сноса существующих зданий в зонах действия источников тепловой энергии и ЕТО на каждом этапе прогнозного периода, Гкал/ч																													
		2032 г.			2033 г.			2034 г.			2035 г.			2036 г.			2037 г.			2038 г.			2039 г.			2040 г.			2022 - 2040 гг.		
		отопл. и вент.	ГВС (средн.)	всего	отопл. и вент.	ГВС (средн.)	всего	отопл. и вент.	ГВС (средн.)	всего	отопл. и вент.	ГВС (средн.)	всего	отопл. и вент.	ГВС (средн.)	всего	отопл. и вент.	ГВС (средн.)	всего	отопл. и вент.	ГВС (средн.)	всего	отопл. и вент.	ГВС (средн.)	всего	отопл. и вент.	ГВС (средн.)	всего	отопл. и вент.	ГВС (средн.)	всего
1	ТЭЦ-2	1,2175	0,300 2	1,5177	0,24	0,014 5	0,2545	2,0947	0,566 5	2,6612	2,7028	0,408 8	3,1116	0,24	0,014 4	0,2544	3,996	1,016	5,012	4,0766	1,020 9	5,0975	4,316	1,035 4	5,3514	3,916	1,011 1	4,9271	44,2935	10,316 9	54,6104
1	ТЭЦ-3	3,7473	0,691 4	4,4387	2,939	0,689 7	3,6287	2,1685	0,359 8	2,5283	2,0455	0,566 1	2,6116	2,4855	0,592 6	3,0781	0,02	0,001 2	0,0212	0,52	0,031 3	0,5513	0,4	0,024	0,424	0	0	0	52,2325	9,6506	61,8831
1	ТЭЦ-4	0,32	0,019 3	0,3393	0,12	0,007 2	0,1272	0	0	0	0,44	0,026 5	0,4665	0,44	0,026 5	0,4665	0,52	0,031 3	0,5513	0	0	0	0,04	0,002 4	0,0424	0,96	0,057 8	1,0178	6,4214	0,3076	6,729
1	ТЭЦ-5	1,3006	0,279 1	1,5797	1,7806	0,308	2,0886	1,7806	0,308 1	2,0887	2,6806	0,362 3	3,0429	3,4658	0,798 8	4,2646	9,5863	2,505 7	12,092	10,484 8	2,550 5	13,035 3	12,860 3	3,223 6	16,083 9	12,114 2	3,257 4	15,371 6	131,964 6	23,803 6	155,768 2
-	Итого по ист. с комб. выработ. тепловой и элект- рич. энергии	6,5854	1,29	7,8754	5,0796	1,019 4	6,099	6,0438	1,234 4	7,2782	7,8689	1,363 7	9,2326	6,6313	1,432 3	8,0636	14,122 3	3,554 2	17,676 5	15,081 4	3,602 7	18,684 1	17,616 3	4,285 4	21,901 7	16,990 2	4,326 3	21,316 5	234,912	44,078 7	278,990 7
2	кот. 1.03	2,6306	0,745 2	3,3758	1,1	0,311 6	1,4116	2,2888	0,648 4	2,9372	1,2225	0,337 4	1,5599	3,6204	1,025 6	4,646	3,6546	1,017 4	4,672	2,1695	0,614 6	2,7841	1,042	0,295 2	1,3372	1,042	0,295 2	1,3372	18,4054	5,2955	23,7009
2	кот. 1.04 ул. Пе- рова, 43	0	0	0	0	0	0	0,68	0,041	0,721	1,0713	0,294 5	1,3658	0,04	0,002 4	0,0424	0	0	0	2,0756	0,579	2,6546	0	0	0	0,08	0,004 8	0,0848	5,3843	1,0469	6,4312
2	кот. 1.05	0	0	0	0	0	0	0,02	0,001 2	0,0212	0	0	0	0	0	0	0	0	0	0	0	0	0	0	0	0	0	0	0,0558	0,006	0,0618
14	кот. 1.09	0	0	0	0	0	0	0	0	0	0	0	0	0	0	0	0	0	0	0	0	0	0	0	0	0	0	0	0,284	0,0635	0,3475
16	кот. 1.23	0	0	0	0	0	0	0	0	0	0,12	0,007 2	0,1272	0	0	0	0	0	0	0	0	0	0	0	0	0	0	0	0,416	0,024	0,44
15	кот. 1.26 ул. Крупской, 18	0	0	0	0	0	0	0	0	0	0	0	0	0,04	0,002 4	0,0424	0	0	0	0	0	0	0	0	0	0	0	0	7,799	0,1745	7,9735
2	кот. 1.27	0	0	0	0	0	0	0	0	0	0	0	0	0	0	0	0	0	0	0	0	0	0	0	0	0	0	0	0,24	0,0121	0,2521
7	кот. 1.38	0	0	0	0,32	0,019 3	0,3393	0	0	0	0	0	0	0	0	0	0	0	0	0	0	0	0	0	0	0	0	0	1,2425	0,1857	1,4282
2	кот. 2.01 ул. 19-я Марьяновская, 40/1	0	0	0	0	0	0	0	0	0	0	0	0	0	0	0	0	0	0	0	0	0	0	0	0	0	0	0	0,264	0	0,264
2	кот. 2.02 ул. 1-й Красной Звезды, 49	0,2	0,012 1	0,2121	0	0	0	0	0	0	0	0	0	0	0	0	0	0	0	0	0	0	0	0	0	0	0	0	0,2593	0,0326	0,2919
2	кот. 2.04 п. Светлый	0	0	0	0	0	0	0	0	0	0	0	0	0	0	0	0,06	0,003 6	0,0636	0	0	0	0	0	0	0	0	0	0,5184	0,0687	0,5871
2	кот. 2.05 ул. За- слонова, 2	0	0	0	0	0	0	0	0	0	0	0	0	0	0	0	0	0	0	0	0	0	0	0	0	0	0	0	-0,3604	0,0108	-0,3496
2	кот. 2.06	0	0	0	0	0	0	0	0	0	0	0	0	0,04	0,002 4	0,0424	0,08	0,004 8	0,0848	0	0	0	0	0	0	0	0	0	0,12	0,0072	0,1272
8	кот. 2.10	0	0	0	0	0	0	0	0	0	0,24	0,014 5	0,2545	0,68	0,041	0,721	0	0	0	0	0	0	0	0	0	0,8	0,048 3	0,8483	2,2413	0,2031	2,4444
23	кот. 2.28	0	0	0	0	0	0	0	0	0	0,08	0,004 8	0,0848	0	0	0	0	0	0	0	0	0	0	0	0,12	0,007 2	0,1272	0,2	0,012	0,212	
2	кот. 2.35	0	0	0	0	0	0	1,2	0,072 3	1,2723	0,32	0,019 3	0,3393	0,36	0,021 7	0,3817	0,16	0,009 6	0,1696	0,12	0,007 2	0,1272	0,2	0,012 1	0,2121	0	0	0	8,3602	1,6817	10,0419
2	кот. 3.01	0	0	0	0	0	0	0	0	0	0,04	0,002 4	0,0424	0,04	0,002 4	0,0424	0	0	0	0	0	0	0	0	0	0	0	0,08	0,0048	0,0848	
2	кот. 3.02	0	0	0	0	0	0	0	0	0	0	0	0	0	0	0	0	0	0	0	0	0	0,1	0,006	0,106	0	0	0	0,1	0,006	0,106
4	кот. 3.04	1,1319	0,320 6	1,4525	1,1319	0,320 6	1,4525	0,16	0,009 6	0,1696	2,713	0,724	3,437	0,12	0,007 2	0,1272	0,16	0,009 6	0,1696	0	0	0	0	0	0	0	0	0	5,4168	1,3916	6,8084
4	кот. 3.05	0	0	0	0	0	0	0	0	0	0	0	0	0	0	0	0	0	0	0,12	0,007 2	0,1272	0	0	0	0	0	0,84	0,0506	0,8906	

№ ЕТ О	Источник тепловой энер- гии	Перспективное изменение тепловой нагрузки за счет нового строительства и сноса существующих зданий в зонах действия источников тепловой энергии и ЕТО на каждом этапе прогнозного периода, Гкал/ч																																		
		2032 г.			2033 г.			2034 г.			2035 г.			2036 г.			2037 г.			2038 г.			2039 г.			2040 г.			2022 - 2040 гг.							
		отопл. и вент.	ГВС (средн.)	всего	отопл. и вент.	ГВС (средн.)	всего	отопл. и вент.	ГВС (средн.)	всего	отопл. и вент.	ГВС (средн.)	всего	отопл. и вент.	ГВС (средн.)	всего	отопл. и вент.	ГВС (средн.)	всего	отопл. и вент.	ГВС (средн.)	всего	отопл. и вент.	ГВС (средн.)	всего	отопл. и вент.	ГВС (средн.)	всего	отопл. и вент.	ГВС (средн.)	всего					
5	кот. 3.13	0	0	0	1,0137	0,287 1	1,3008	1,0137	0,287 1	1,3008	0	0	0	1,0142	0,287 3	1,3015	0	0	0	0,08	0,004 8	0,0848	0	0	0	0	0	0	0	0	0	4,3693	0,9726	5,3419		
5	кот. 3.14	0	0	0	0	0	0	0	0	0	0,1	0,006	0,106	0	0	0	0,12	0,007 2	0,1272	0,16	0,009 6	0,1696	0	0	0	0	0	0	0	0	0	1,4827	0,1393	1,622		
2	кот. 4.01 п. Бе- реговой	0	0	0	0	0	0	0	0	0	0	0	0	0	0	0	0	0	0	0,04	0,002 4	0,0424	0	0	0	0	0	0	0	0	0	0	0	-0,2461	0,012	-0,2341
2	кот. 4.02 п. Большие Поля	0	0	0	0	0	0	0	0	0	0	0	0	0,04	0,002 4	0,0424	0	0	0	0	0	0	0	0	0	0	0	0	0	0	0	0	0	0,4486	0,0164	0,465
2	кот. 5.01 ул. 4-я Северная, 180	0,12	0,007 2	0,1272	0,08	0,004 8	0,0848	0	0	0	0	0	0	0,02	0,001 2	0,0212	0	0	0	0	0	0	0	0	0	0	0	0	0	0	0	0	0	0,516	0,0516	0,5676
2	кот. 5.02 мкр. Загородный, 12	0	0	0	0	0	0	0	0	0	0	0	0	0	0	0	0	0	0	0	0	0	0	0	0	0	0	0	0	0	0	0	0,402	0,0779	0,4799	
2	кот. 5.21 ул. Ка- ховского, 3	0	0	0	0	0	0	0	0	0	0	0	0	0	0	0	0	0	0	0	0	0	0	0	0	0	0	0	0	0	0	0	1,569	0,183	1,752	
13	кот. 5.23 ул. 22- го Партсъезда, 97	2,9645	0,839 8	3,8043	2,9645	0,839 8	3,8043	3,1645	0,851 8	4,0163	3,0445	0,844 6	3,8891	2,9645	0,839 8	3,8043	0,46	0,027 7	0,4877	0,12	0,007 2	0,1272	0,08	0,004 8	0,0848	0,04	0,002 4	0,0424	16,5778	4,3526	20,9304					
13	кот. 5.24 ул. 30-я Северная, 65/1	0	0	0	0	0	0	0	0	0	0	0	0	0	0	0	0	0	0	0	0	0	0	0	0	0	0	0	0	0	0	0	0,1378	0,0096	0,1474	
2	кот. 5.36	0,04	0,002 4	0,0424	0	0	0	0,08	0,004 8	0,0848	0	0	0	0	0	0	0	0	0	0	0	0	0	0	0	0	0	0	0	0	0	0	0,12	0,0072	0,1272	
2	кот. 5.39	0	0	0	0	0	0	0	0	0	0	0	0	0	0	0	0	0	0	0,04	0,002 4	0,0424	0	0	0	0	0	0	0	0	0	0	0,04	0,0024	0,0424	
13	кот. 5.42	0	0	0	0	0	0	0	0	0	0	0	0	0	0	0	0	0	0	0	0	0	0	0	0	0	0	0	0	0	0	0,6	0,0362	0,6362		
7	кот. 5.43	0	0	0	0	0	0	0	0	0	0	0	0	0	0	0	0	0	0	0	0	0	0	0	0	0	0	0	0	0	0	0,48	0,0289	0,5089		
28	кот. 5.46 ул. Байдукова, 25	5,0965	1,354 5	6,451	5,3365	1,368 9	6,7054	4,8565	1,34	6,1965	4,8165	1,337 6	6,1541	4,7365	1,332 8	6,0693	0	0	0	0	0	0	0	0	0	0	0	0,16	0,009 6	0,1696	29,3745	7,3596	36,7341			
1	КРК	0,3	0,018	0,318	0,5	0,030 1	0,5301	0,08	0,004 8	0,0848	0,08	0,004 8	0,0848	0,08	0,004 8	0,0848	0,76	0,045 7	0,8057	0,84	0,050 6	0,8906	1,4	0,084 3	1,4843	0,82	0,049 3	0,8693	61,8867	13,441 7	75,3284					
-	Итого по ко- тельным	12,483 5	3,299 8	15,783 3	12,446 6	3,182 2	15,628 8	13,543 5	3,261	16,804 5	13,847 8	3,597 1	17,444 9	13,795 6	3,573 4	17,369	5,4546	1,125 6	6,5802	5,7651	1,285	7,0501	2,822	0,402 4	3,2244	3,062	0,416 8	3,4788	169,624 9	36,968 3	206,593 2					
-	индивидуальное	3,7706	0,477	4,2476	3,7706	0,477	4,2476	3,7706	0,477	4,2476	4,1896	0,53	4,7196	4,1896	0,53	4,7196	4,1895	0,529 9	4,7194	4,1895	0,529 9	4,7194	4,1895	0,529 9	4,7194	4,1895	0,529 9	4,7194	56,3362	6,8169	63,1531					
-	перспективная котельная	0	0	0	0	0	0	0,4	0,024 1	0,4241	0,08	0,004 8	0,0848	0,2	0,012	0,212	0,16	0,009 6	0,1696	0,16	0,009 6	0,1696	0,14	0,008 4	0,1484	0,04	0,002 4	0,0424	3,0887	0,1708	3,2595					
-	перспективная котельная, мкр. Загородный	0	0	0	0	0	0	0	0	0	0	0	0	0	0	0	0,06	0,003 6	0,0636	0,04	0,002 4	0,0424	0,18	0,010 8	0,1908	0,42	0,025 3	0,4453	0,7	0,0421	0,7421					
-	перспективная котельная, ул. 14-й Военный городок	0	0	0	0	0	0	0	0	0	0	0	0	0	0	0	0	0	0	0	0	0	0,32	0,019 3	0,3393	0,1	0,006	0,106	0,42	0,0253	0,4453					
-	перспективная котельная, ул. Маргелова	0	0	0	0	0	0	0	0	0	0	0	0	0,2	0,012	0,212	0	0	0	0	0	0	0	0	0	0	0	0	0	0,52	0,031 3	0,5513	0,72	0,0433	0,7633	
-	перспективная котельная, ул. Троицкая	0	0	0	0	0	0	0	0	0	0	0	0	0	0	0	0	0	0	0	0	0	0	0	0	0	0	0	0	0	0	0,18	0,0108	0,1908		
-	Итого по пер- спект., индиви- дуальным и прочим источ- никам т/э	3,7706	0,477	4,2476	3,7706	0,477	4,2476	4,1706	0,501 1	4,6717	4,2696	0,534 8	4,8044	4,5896	0,554	5,1436	4,4095	0,543 1	4,9526	4,3895	0,541 9	4,9314	4,8295	0,568 4	5,3979	5,2695	0,594 9	5,8644	61,4449	7,1092	68,5541					

№ ЕТО	Источник тепловой энергии	Перспективное изменение тепловой нагрузки за счет нового строительства и сноса существующих зданий в зонах действия источников тепловой энергии и ЕТО на каждом этапе прогнозного периода, Гкал/ч																														
		2032 г.				2033 г.			2034 г.			2035 г.			2036 г.			2037 г.			2038 г.			2039 г.			2040 г.			2022 - 2040 гг.		
		отопл. и вент.	ГВС (средн.)	всего		отопл. и вент.	ГВС (средн.)	всего	отопл. и вент.	ГВС (средн.)	всего	отопл. и вент.	ГВС (средн.)	всего	отопл. и вент.	ГВС (средн.)	всего	отопл. и вент.	ГВС (средн.)	всего	отопл. и вент.	ГВС (средн.)	всего	отопл. и вент.	ГВС (средн.)	всего	отопл. и вент.	ГВС (средн.)	всего			
Итого по всем источникам:	22,8395	5,0668	27,9063		21,2968	4,6786	25,9754	23,7579	4,9965	28,7544	25,9863	5,4956	31,4819	25,0165	5,5597	30,5762	23,9864	5,2229	29,2093	25,236	5,4296	30,6656	25,2678	5,2562	30,524	25,3217	5,338	30,6597	465,9818	88,1562	554,138	

Таблица 34. Перспективное изменение объемов потребления тепловой энергии за счет нового строительства и сноса зданий в зонах действия источников тепловой энергии и ЕТО

№ ЕТО	Источник тепловой энергии	Перспективное изменение потребления тепловой энергии за счет нового строительства и сноса существующих зданий в зонах действия источников тепловой энергии и ЕТО на каждом этапе прогнозного периода, тыс. Гкал																														
		2022 г.			2023 г.			2024 г.			2025 г.			2026 г.			2027 г.			2028 г.			2029 г.			2030 г.			2031 г.			
		отопл. и вент.	ГВС	всего	отопл. и вент.	ГВС	всего	отопл. и вент.	ГВС	всего	отопл. и вент.	ГВС	всего	отопл. и вент.	ГВС	всего	отопл. и вент.	ГВС	всего	отопл. и вент.	ГВС	всего	отопл. и вент.	ГВС	всего	отопл. и вент.	ГВС	всего	отопл. и вент.	ГВС	всего	
1	ТЭЦ-2	4,785	1,744	6,529	2,355	0,772	3,127	1,393	1,222	2,615	2,277	1,771	4,048	4,109	3,197	7,306	12,887	10,029	22,916	10,167	9,064	19,231	8,975	7,235	16,21	2,562	2,177	4,739	5,155	4,312	9,467	
1	ТЭЦ-3	20,974	8,941	29,915	23,485	15,947	39,432	11,448	7,899	19,347	7,282	3,432	10,714	6,129	4,082	10,211	8,127	4,149	12,276	3,981	2,859	6,84	3,539	2,767	6,306	3,883	2,838	6,721	7,031	3,488	10,519	
1	ТЭЦ-4	1,728	0,461	2,189	2,421	0,305	2,726	0,236	0,04	0,276	1,691	0	1,691	1,091	0	1,091	0	0	0	0,492	0,102	0,594	0	0	0	0	0	0	1,181	0,243	1,424	
1	ТЭЦ-5	76,751	8,141	84,892	21,836	9,539	31,375	7,771	4,007	11,778	12,106	9,239	21,345	16,107	11,236	27,343	9,701	5,671	15,372	6,678	4,983	11,661	14,745	11,082	25,827	11,849	10,419	22,268	12,909	11,696	24,605	
-	Итого по ист. с комб. выработ. тепловой и электрич. энергии	104,238	19,287	123,525	50,097	26,563	76,66	20,848	13,168	34,016	23,356	14,442	37,798	27,436	18,515	45,951	30,715	19,849	50,564	21,318	17,008	38,326	27,259	21,084	48,343	18,294	15,434	33,728	26,276	19,739	46,015	
2	кот. 1.03	0,012	0,021	0,033	-1,074	0	-1,074	0	0	0	0	0	0	0	0	0	0,118	0,02	0,138	0	0	0	0	0	0	0	0	0	0	0	0	
2	кот. 1.04 ул. Перова, 43	0,638	0,551	1,189	1,546	0,24	1,786	0	0	0	-0,038	0	-0,038	0	0	0	0,59	0,102	0,692	0,197	0,04	0,237	0,59	0,121	0,711	0	0	0	0	0	0	
2	кот. 1.05	0	0	0	-0,154	0	-0,154	0,236	0,04	0,276	0	0	0	0	0	0	0	0	0	0	0	0	0	0	0	0	0	0	0	0	0	
14	кот. 1.09	0	0	0	0	0	0	0,675	0,525	1,2	0	0	0	0	0	0	0	0	0	0	0	0	0	0	0	0	0	0,049	0,01	0,059		
16	кот. 1.23	0	0	0	0	0	0	0,236	0,04	0,276	0	0	0	0	0	0	0	0	0	0,295	0,061	0,356	0,197	0,04	0,237	0	0	0	0	0	0	
15	кот. 1.26 ул. Крупской, 18	18,733	1,389	20,122	0	0	0	0	0	0	0	0	0	0	0	0	0,354	0,061	0,415	0	0	0	0	0	0	0	0	0	0	0	0	
2	кот. 1.27	0	0	0	0,59	0,102	0,692	0	0	0	0	0	0	0	0	0	0	0	0	0	0	0	0	0	0	0	0	0	0	0	0	
7	кот. 1.38	0,857	0,5	1,357	1,04	0,81	1,85	0	0	0	0	0	0	0	0	0	0	0	0	0	0	0	0	0,148	0,03	0,178	0,295	0,061	0,356	0	0	0
2	кот. 2.01 ул. 19-я Марьяновская, 40/1	0	0	0	0	0	0	0,675	0	0,675	0	0	0	0	0	0	0	0	0	0	0	0	0	0	0	0	0	0	0	0	0	
2	кот. 2.02 ул. 1-й Красной Звезды, 49	0,458	0,246	0,704	-0,369	-0,087	-0,456	-0,375	-0,068	-0,443	-0,072	-0,019	-0,091	0	0	0	0	0	0	0,295	0,061	0,356	0	0	0	0,197	0,04	0,237	0	0	0	
2	кот. 2.04 п. Светлый	1,01	0,528	1,538	0	0	0	0	0	0	0	0	0	0	0	0	0,118	0,02	0,138	0	0	0	0	0	0	0	0	0	0	0	0	
2	кот. 2.05 ул. Заслонова, 2	0	0	0	-0,469	-0,089	-0,558	-0,313	0,2	-0,113	-0,139	-0,019	-0,158	0	0	0	0	0	0	0	0	0	0	0	0	0	0	0	0	0	0	
2	кот. 2.06	0	0	0	0	0	0	0	0	0	0	0	0	0	0	0	0	0	0	0	0	0	0	0	0	0	0	0	0	0	0	
8	кот. 2.10	0	0	0	0,099	0,048	0,147	0	0	0	1,233	0,788	2,021	0	0	0	0	0	0	0	0	0	0	0	0	0	0	0	0	0	0	
23	кот. 2.28	0	0	0	0	0	0	0	0	0	0	0	0	0	0	0	0	0	0	0	0	0	0	0	0	0	0	0	0	0	0	
2	кот. 2.35	0,935	0,546	1,481	0	0	0	0	0	0	2,775	2,159	4,934	3,795	2,953	6,748	0	0	0	0	0	0	0	0	0	5,018	4,685	9,703	2,811	2,625	5,436	
2	кот. 3.01	0	0	0	0	0	0	0	0	0	0	0	0	0	0	0	0	0	0	0	0	0	0	0	0	0	0	0	0	0	0	
2	кот. 3.02	0	0	0	0	0	0	0	0	0	0	0	0	0	0	0	0	0	0	0	0	0	0	0	0	0	0	0	0	0	0	
4	кот. 3.04	0	0	0	0	0	0	0	0	0	0	0	0	0	0	0	0	0	0	0	0	0	0	0	0	0	0	0	0	0	0	

№ ЕТО	Источник тепловой энергии	Перспективное изменение потребления тепловой энергии за счет нового строительства и сноса существующих зданий в зонах действия источников тепловой энергии и ЕТО на каждом этапе прогнозного периода, тыс. Гкал																															
		2022 г.			2023 г.			2024 г.			2025 г.			2026 г.			2027 г.			2028 г.			2029 г.			2030 г.			2031 г.				
		отопл. и вент.	ГВС	всего	отопл. и вент.	ГВС	всего	отопл. и вент.	ГВС	всего	отопл. и вент.	ГВС	всего	отопл. и вент.	ГВС	всего	отопл. и вент.	ГВС	всего	отопл. и вент.	ГВС	всего	отопл. и вент.	ГВС	всего	отопл. и вент.	ГВС	всего	отопл. и вент.	ГВС	всего		
4	кот. 3.05	0	0	0	0	0	0	0	0	0	0	0	0	0	0	0	0	0	0	0	0	0	0,295	0,061	0,356	1,476	0,305	1,781	0	0	0		
5	кот. 3.13	0	0	0	1,175	0,5	1,675	0	0	0	0	0	0	0	0	0	0	0	0	0	0	1,476	0,305	1,781	0,246	0,051	0,297	0,197	0,04	0,237	0	0	0
5	кот. 3.14	1,162	0,678	1,84	0	0	0	0,354	0,061	0,415	0	0	0	0	0	0	0,354	0,061	0,415	0,295	0,061	0,356	0,197	0,04	0,237	0	0	0	0,394	0,081	0,475		
2	кот. 4.01 п. Береговой	-0,179	0	-0,179	-0,282	0	-0,282	0,058	0,04	0,098	-0,543	0	-0,543	0	0	0	0	0	0	0	0	0	0	0	0	0,196	0,04	0,236	0	0	0		
2	кот. 4.02 п. Большие Поля	0,809	0,077	0,886	0	0	0	0	0	0	0	0	0	0	0	0	0	0	0	0	0	0	0	0	0	0	0	0	0,197	0,04	0,237		
2	кот. 5.01 ул. 4-я Северная, 180	0,45	0,263	0,713	0	0	0	0	0	0	0	0	0	0	0	0	0	0	0	0	0	0	0	0	0	0	0	0,295	0,061	0,356			
2	кот. 5.02 мкр. Загородный, 12	0	0	0	0	0	0	1,027	0,656	1,683	0	0	0	0	0	0	0	0	0	0	0	0	0	0	0	0	0	0	0	0	0		
2	кот. 5.21 ул. Каховского, 3	0	0	0	0	0	0	1,788	1,176	2,964	0	0	0	1,181	0,203	1,384	0,945	0,163	1,108	0	0	0	0	0	0	0	0	0	0	0	0	0	
13	кот. 5.23 ул. 22-го Партсъезда, 97	0,917	0,545	1,462	-0,181	0	-0,181	0	0	0	-0,238	-0,042	-0,28	0	0	0	0	0	0	0,295	0,061	0,356	0	0	0	0,492	0,102	0,594	0,64	0,132	0,772		
13	кот. 5.24 ул. 30-я Северная, 65/1	0	0	0	0,334	0,081	0,415	0	0	0	0	0	0	0	0	0	0	0	0	0	0	0	0	0	0	0	0	0	0	0	0		
2	кот. 5.36	0	0	0	0	0	0	0	0	0	0	0	0	0	0	0	0	0	0	0	0	0	0	0	0	0	0	0	0	0	0		
2	кот. 5.39	0	0	0	0	0	0	0	0	0	0	0	0	0	0	0	0	0	0	0	0	0	0	0	0	0	0	0	0	0	0		
13	кот. 5.42	0	0	0	0	0	0	0	0	0	0	0	0	0	0	0	0	0	0	0,984	0,203	1,187	0	0	0	0,492	0,102	0,594	0	0	0		
7	кот. 5.43	0	0	0	0	0	0	0	0	0	0	0	0	0	0	0	0	0	0	0,787	0,163	0,95	0,394	0,081	0,475	0	0	0	0	0	0		
28	кот. 5.46 ул. Байдукова, 25	6,171	3,361	9,532	1,517	1,18	2,697	0,295	0,051	0,346	0	0	0	0	0	0	0,944	0,163	1,107	0,246	0,051	0,297	0	0	0	0,394	0,081	0,475	1,476	0,305	1,781		
1	КРК	8,584	4,107	12,691	4,464	3,512	7,976	10,856	7,651	18,507	24,437	17,658	42,095	16,784	12,521	29,305	20,984	14,321	35,305	18,356	15,567	33,923	14,794	13,169	27,963	13,502	11,247	24,749	12,411	11,016	23,427		
-	Итого по котельным	40,557	12,812	53,369	8,236	6,297	14,533	15,512	10,372	25,884	27,415	20,525	47,94	21,76	15,677	37,437	24,407	14,911	39,318	23,226	16,573	39,799	16,861	13,593	30,454	22,259	16,703	38,962	18,273	14,27	32,543		
-	индивидуальное	4,029	0,986	5,015	2,465	0,731	3,196	3,101	0,949	4,05	4,825	1,624	6,449	6,424	2,23	8,654	6,425	2,232	8,657	5,354	2,231	7,585	5,354	2,231	7,585	6,424	2,678	9,102	6,423	2,679	9,102		
-	перспективная котельная	0	0	0	0,169	0,029	0,198	0,236	0,04	0,276	0	0	0	1,535	0,264	1,799	1,771	0,305	2,076	0	0	0	0	0	0	0,984	0,203	1,187	0	0	0		
-	перспективная котельная, мкр. Загородный	0	0	0	0	0	0	0	0	0	0	0	0	0	0	0	0	0	0	0	0	0	0	0	0	0	0	0	0	0	0		
-	перспективная котельная, ул. 14-й Военный городок	0	0	0	0	0	0	0	0	0	0	0	0	0	0	0	0	0	0	0	0	0	0	0	0	0	0	0	0	0	0		
-	перспективная котельная, ул. Маргелова	0	0	0	0	0	0	0	0	0	0	0	0	0	0	0	0	0	0	0	0	0	0	0	0	0	0	0	0	0	0		
-	перспективная котельная, ул. Троицкая	0	0	0	0	0	0	0	0	0	0	0	0	0	0	0	0	0	0	0	0	0	0	0	0	0,443	0,091	0,534	0	0	0		
-	Итого по перспект., индивидуальным и прочим источникам т/э	4,029	0,986	5,015	2,634	0,76	3,394	3,337	0,989	4,326	4,825	1,624	6,449	7,959	2,494	10,453	8,196	2,537	10,733	5,354	2,231	7,585	5,354	2,231	7,585	7,851	2,972	10,823	6,423	2,679	9,102		
	Итого по всем источникам:	148,824	33,085	181,909	60,967	33,62	94,587	39,697	24,529	64,226	55,596	36,591	92,187	57,155	36,686	93,841	63,318	37,297	100,615	49,898	35,812	85,71	49,474	36,908	86,382	48,404	35,109	83,513	50,972	36,688	87,66		

Продолжение таблицы 34

№ ЕТО	Источник тепловой энергии	Перспективное изменение потребления тепловой энергии за счет нового строительства и сноса существующих зданий в зонах действия источников тепловой энергии и ЕТО на каждом этапе прогнозного периода, тыс. Гкал																													
		2032 г.			2033 г.			2034 г.			2035 г.			2036 г.			2037 г.			2038 г.			2039 г.			2040 г.			2022-2040 гг.		
		отопл. и вент.	ГВС	всего	отопл. и вент.	ГВС	всего	отопл. и вент.	ГВС	всего	отопл. и вент.	ГВС	всего	отопл. и вент.	ГВС	всего	отопл. и вент.	ГВС	всего	отопл. и вент.	ГВС	всего	отопл. и вент.	ГВС	всего	отопл. и вент.	ГВС	всего	отопл. и вент.	ГВС	всего
1	ТЭЦ-2	3,092	2,529	5,621	0,59	0,122	0,712	5,342	4,772	10,114	6,754	3,444	10,198	0,59	0,121	0,711	10,162	8,559	18,721	10,36	8,6	18,96	10,949	8,722	19,671	9,966	8,517	18,483	112,47	86,909	199,379
1	ТЭЦ-3	9,417	5,825	15,242	7,451	5,81	13,261	5,432	3,033	8,465	5,221	4,768	9,989	6,304	4,992	11,296	0,049	0,01	0,059	1,279	0,264	1,543	0,984	0,202	1,186	0	0	0	132,016	81,306	213,322
1	ТЭЦ-4	0,787	0,163	0,95	0,295	0,061	0,356	0	0	0	1,082	0,223	1,305	1,082	0,223	1,305	1,279	0,264	1,543	0	0	0	0,098	0,02	0,118	2,361	0,487	2,848	15,824	2,592	18,416
1	ТЭЦ-5	3,285	2,352	5,637	4,467	2,595	7,062	4,467	2,595	7,062	6,68	3,053	9,733	8,779	6,729	15,508	24,41	21,109	45,519	26,617	21,486	48,103	32,685	27,157	59,842	30,884	27,44	58,324	332,727	200,529	533,256
-	Итого по ист. с комб. выруб. теп- ловой и электрич. энергии	16,581	10,869	27,45	12,803	8,588	21,391	15,241	10,4	25,641	19,737	11,488	31,225	16,755	12,065	28,82	35,9	29,942	65,842	38,256	30,35	68,606	44,716	36,101	80,817	43,211	36,444	79,655	593,037	371,336	964,373
2	кот. 1.03	6,723	6,278	13,001	2,811	2,625	5,436	5,85	5,462	11,312	3,12	2,842	5,962	9,252	8,64	17,892	9,333	8,57	17,903	5,544	5,178	10,722	2,663	2,487	5,15	2,663	2,487	5,15	47,015	44,61	91,625
2	кот. 1.04 ул. Перо- ва, 43	0	0	0	0	0	0	1,673	0,345	2,018	2,734	2,481	5,215	0,098	0,02	0,118	0	0	0	5,3	4,877	10,177	0	0	0	0,197	0,04	0,237	13,525	8,817	22,342
2	кот. 1.05	0	0	0	0	0	0	0,049	0,01	0,059	0	0	0	0	0	0	0	0	0	0	0	0	0	0	0	0	0	0	0,131	0,05	0,181
14	кот. 1.09	0	0	0	0	0	0	0	0	0	0	0	0	0	0	0	0	0	0	0	0	0	0	0	0	0	0	0	0,724	0,535	1,259
16	кот. 1.23	0	0	0	0	0	0	0	0	0	0,295	0,061	0,356	0	0	0	0	0	0	0	0	0	0	0	0	0	0	0	1,023	0,202	1,225
15	кот. 1.26 ул. Круп- ской, 18	0	0	0	0	0	0	0	0	0	0	0	0	0,098	0,02	0,118	0	0	0	0	0	0	0	0	0	0	0	0	19,185	1,47	20,655
2	кот. 1.27	0	0	0	0	0	0	0	0	0	0	0	0	0	0	0	0	0	0	0	0	0	0	0	0	0	0	0	0,59	0,102	0,692
7	кот. 1.38	0	0	0	0,787	0,163	0,95	0	0	0	0	0	0	0	0	0	0	0	0	0	0	0	0	0	0	0	0	0	3,127	1,564	4,691
2	кот. 2.01 ул. 19-я Марьяновская, 40/1	0	0	0	0	0	0	0	0	0	0	0	0	0	0	0	0	0	0	0	0	0	0	0	0	0	0	0	0,675	0	0,675
2	кот. 2.02 ул. 1-й Красной Звезды, 49	0,492	0,102	0,594	0	0	0	0	0	0	0	0	0	0	0	0	0	0	0	0	0	0	0	0	0	0	0	0	0,626	0,275	0,901
2	кот. 2.04 п. Свет- лый	0	0	0	0	0	0	0	0	0	0	0	0	0	0	0	0,148	0,03	0,178	0	0	0	0	0	0	0	0	0	1,276	0,578	1,854
2	кот. 2.05 ул. За- слонова, 2	0	0	0	0	0	0	0	0	0	0	0	0	0	0	0	0	0	0	0	0	0	0	0	0	0	0	0	-0,921	0,092	-0,829
2	кот. 2.06	0	0	0	0	0	0	0	0	0	0	0	0	0,098	0,02	0,118	0,197	0,04	0,237	0	0	0	0	0	0	0	0	0	0,295	0,06	0,355
8	кот. 2.10	0	0	0	0	0	0	0	0	0	0,59	0,122	0,712	1,673	0,345	2,018	0	0	0	0	0	0	0	0	0	1,968	0,407	2,375	5,563	1,71	7,273
23	кот. 2.28	0	0	0	0	0	0	0	0	0	0,197	0,04	0,237	0	0	0	0	0	0	0	0	0	0	0	0	0,295	0,061	0,356	0,492	0,101	0,593
2	кот. 2.35	0	0	0	0	0	0	2,952	0,609	3,561	0,787	0,163	0,95	0,886	0,182	1,068	0,394	0,08	0,474	0,295	0,061	0,356	0,492	0,102	0,594	0	0	0	21,14	14,165	35,305
2	кот. 3.01	0	0	0	0	0	0	0	0	0	0,098	0,02	0,118	0,098	0,02	0,118	0	0	0	0	0	0	0	0	0	0	0	0	0,196	0,04	0,236
2	кот. 3.02	0	0	0	0	0	0	0	0	0	0	0	0	0	0	0	0	0	0	0	0	0	0,246	0,051	0,297	0	0	0	0,246	0,051	0,297
4	кот. 3.04	2,893	2,701	5,594	2,893	2,701	5,594	0,394	0,081	0,475	6,914	6,099	13,013	0,295	0,061	0,356	0,394	0,081	0,475	0	0	0	0	0	0	0	0	0	13,783	11,724	25,507
4	кот. 3.05	0	0	0	0	0	0	0	0	0	0	0	0	0	0	0	0	0	0	0,295	0,061	0,356	0	0	0	0	0	0	2,066	0,427	2,493
5	кот. 3.13	0	0	0	2,591	2,419	5,01	2,591	2,419	5,01	0	0	0	2,592	2,42	5,012	0	0	0	0,197	0,04	0,237	0	0	0	0	0	0	11,065	8,194	19,259
5	кот. 3.14	0	0	0	0	0	0	0	0	0	0,246	0,051	0,297	0	0	0	0,295	0,061	0,356	0,394	0,08	0,474	0	0	0	0	0	0	3,691	1,174	4,865
2	кот. 4.01 п. Берего- вой	0	0	0	0	0	0	0	0	0	0	0	0	0	0	0	0	0	0	0,098	0,02	0,118	0	0	0	0	0	0	-0,652	0,1	-0,552
2	кот. 4.02 п. Боль- шие Поля	0	0	0	0	0	0	0	0	0	0	0	0	0,098	0,02	0,118	0	0	0	0	0	0	0	0	0	0	0	0	1,104	0,137	1,241

№ ЕТО	Источник тепловой энергии	Перспективное изменение потребления тепловой энергии за счет нового строительства и сноса существующих зданий в зонах действия источников тепловой энергии и ЕТО на каждом этапе прогнозного периода, тыс. Гкал																																		
		2032 г.			2033 г.			2034 г.			2035 г.			2036 г.			2037 г.			2038 г.			2039 г.			2040 г.			2022-2040 гг.							
		отопл. и вент.	ГВС	всего	отопл. и вент.	ГВС	всего	отопл. и вент.	ГВС	всего	отопл. и вент.	ГВС	всего	отопл. и вент.	ГВС	всего	отопл. и вент.	ГВС	всего	отопл. и вент.	ГВС	всего	отопл. и вент.	ГВС	всего	отопл. и вент.	ГВС	всего	отопл. и вент.	ГВС	всего					
2	кот. 5.01 ул. 4-я Северная, 180	0,295	0,061	0,356	0,197	0,04	0,237	0	0	0	0	0	0	0,049	0,01	0,059	0	0	0	0	0	0	0	0	0	0	0	0	0	0	0	0	0	1,286	0,435	1,721
2	кот. 5.02 мкр. Загородный, 12	0	0	0	0	0	0	0	0	0	0	0	0	0	0	0	0	0	0	0	0	0	0	0	0	0	0	0	0	0	0	0	0	1,027	0,656	1,683
2	кот. 5.21 ул. Каховского, 3	0	0	0	0	0	0	0	0	0	0	0	0	0	0	0	0	0	0	0	0	0	0	0	0	0	0	0	0	0	0	0	3,914	1,542	5,456	
13	кот. 5.23 ул. 22-го Партсъезда, 97	7,576	7,074	14,65	7,576	7,074	14,65	8,068	7,175	15,243	7,773	7,114	14,887	7,576	7,074	14,65	1,131	0,233	1,364	0,295	0,061	0,356	0,197	0,04	0,237	0,098	0,02	0,118	42,215	36,663	78,878					
13	кот. 5.24 ул. 30-я Северная, 65/1	0	0	0	0	0	0	0	0	0	0	0	0	0	0	0	0	0	0	0	0	0	0	0	0	0	0	0	0	0	0	0,334	0,081	0,415		
2	кот. 5.36	0,098	0,02	0,118	0	0	0	0,197	0,04	0,237	0	0	0	0	0	0	0	0	0	0	0	0	0	0	0	0	0	0	0	0	0	0,295	0,06	0,355		
2	кот. 5.39	0	0	0	0	0	0	0	0	0	0	0	0	0	0	0	0	0	0	0,098	0,02	0,118	0	0	0	0	0	0	0	0	0	0,098	0,02	0,118		
13	кот. 5.42	0	0	0	0	0	0	0	0	0	0	0	0	0	0	0	0	0	0	0	0	0	0	0	0	0	0	0	0	0	0	1,476	0,305	1,781		
7	кот. 5.43	0	0	0	0	0	0	0	0	0	0	0	0	0	0	0	0	0	0	0	0	0	0	0	0	0	0	0	0	0	0	1,181	0,244	1,425		
28	кот. 5.46 ул. Байдукова, 25	12,986	11,41	24,396	13,577	11,531	25,108	12,395	11,288	23,683	12,297	11,268	23,565	12,1	11,227	23,327	0	0	0	0	0	0	0	0	0	0	0	0	0,393	0,08	0,473	74,791	61,996	136,787		
1	КРК	0,739	0,15	0,889	1,231	0,253	1,484	0,197	0,04	0,237	0,197	0,04	0,237	0,197	0,04	0,237	1,869	0,385	2,254	2,066	0,426	2,492	3,444	0,709	4,153	2,017	0,415	2,432	157,129	113,227	270,356					
-	Итого по котельным	31,802	27,796	59,598	31,663	26,806	58,469	34,366	27,469	61,835	35,248	30,301	65,549	35,11	30,099	65,209	13,761	9,48	23,241	14,582	10,824	25,406	7,042	3,389	10,431	7,631	3,51	11,141	429,711	311,407	741,118					
-	индивидуальное	9,636	4,018	13,654	9,636	4,018	13,654	9,636	4,018	13,654	10,707	4,464	15,171	10,707	4,464	15,171	10,707	4,464	15,171	10,707	4,464	15,171	10,707	4,464	15,171	10,707	4,464	15,171	10,707	4,464	15,171	143,974	57,409	201,383		
-	перспективная котельная	0	0	0	0	0	0	0,984	0,203	1,187	0,197	0,04	0,237	0,492	0,101	0,593	0,393	0,081	0,474	0,393	0,081	0,474	0,344	0,071	0,415	0,098	0,02	0,118	7,596	1,438	9,034					
-	перспективная котельная, мкр. Загородный	0	0	0	0	0	0	0	0	0	0	0	0	0	0	0	0,148	0,03	0,178	0,098	0,02	0,118	0,443	0,091	0,534	1,033	0,214	1,247	1,722	0,355	2,077					
-	перспективная котельная, ул. 14-й Военный городок	0	0	0	0	0	0	0	0	0	0	0	0	0	0	0	0	0	0	0	0	0	0,787	0,163	0,95	0,246	0,051	0,297	1,033	0,214	1,247					
-	перспективная котельная, ул. Маргелова	0	0	0	0	0	0	0	0	0	0	0	0	0,492	0,101	0,593	0	0	0	0	0	0	0	0	0	0	1,279	0,264	1,543	1,771	0,365	2,136				
-	перспективная котельная, ул. Троицкая	0	0	0	0	0	0	0	0	0	0	0	0	0	0	0	0	0	0	0	0	0	0	0	0	0	0	0	0	0	0,443	0,091	0,534			
-	Итого по перспект., индивидуальным и прочим источникам т/э	9,636	4,018	13,654	9,636	4,018	13,654	10,62	4,221	14,841	10,904	4,504	15,408	11,691	4,666	16,357	11,248	4,575	15,823	11,198	4,565	15,763	12,281	4,789	17,07	13,363	5,013	18,376	156,539	59,872	216,411					
-	Итого по всем источникам:	58,019	42,683	100,702	54,102	39,412	93,514	60,227	42,09	102,317	65,889	46,293	112,182	63,556	46,83	110,386	60,909	43,997	104,906	64,036	45,739	109,775	64,039	44,279	108,318	64,205	44,967	109,172	1179,287	742,615	1921,9					

#### **4.4. Прогнозы приростов объемов потребления тепловой энергии (мощности) с разделением по видам теплоснабжения в зонах ответственности единых теплоснабжающих организаций на каждом этапе за счет нового строительства**

Перспективные приросты тепловых нагрузок за счет нового строительства с учетом сноса в зонах действия ЕТО на каждом этапе прогнозного периода приведены в таблице 35.

Таблица 35. Перспективное изменение тепловой нагрузки за счет нового строительства и сноса зданий в зонах действия ЕТО

№ ЕТО	Наименование ЕТО	Перспективное изменение тепловой нагрузки за счет нового строительства и сноса существующих зданий в зонах действия ЕТО на каждом этапе прогнозного периода, Гкал/ч																															
		2022 г.			2023 г.			2024 г.			2025 г.			2026 г.			2027 г.			2028 г.			2029 г.			2030 г.			2031 г.				
		отопл. и вент.	ГВС (средн.)	всего	отопл. и вент.	ГВС (средн.)	всего	отопл. и вент.	ГВС (средн.)	всего	отопл. и вент.	ГВС (средн.)	всего	отопл. и вент.	ГВС (средн.)	всего	отопл. и вент.	ГВС (средн.)	всего	отопл. и вент.	ГВС (средн.)	всего	отопл. и вент.	ГВС (средн.)	всего	отопл. и вент.	ГВС (средн.)	всего	отопл. и вент.	ГВС (средн.)	всего		
1	АО «Омск РТС»	45,3004	2,7768	48,0772	21,634	3,5698	25,2038	12,4872	2,4712	14,9584	18,8227	3,81	22,6327	17,3717	3,6844	21,0561	20,3685	4,0564	24,4249	15,6183	3,8665	19,4848	16,5599	4,0662	20,6261	12,505	3,1673	15,6723	15,2518	3,651	18,9028		
2	МП г. Омска «Тепловая компания»	1,6574	0,265	1,9224	-0,0468	0,0198	-0,027	1,2238	0,2426	1,4664	0,7762	0,2517	1,0279	1,965	0,3747	2,3397	0,72	0,0362	0,7562	0,2	0,012	0,212	0,24	0,0144	0,2544	2,1236	0,5658	2,6894	1,3	0,3236	1,6236		
4	ПО «Полёт» филиал ФГУП «ГКНПЦ им. М.В. Хруничева»	0	0	0	0	0	0	0	0	0	0	0	0	0	0	0	0	0	0	0	0	0	0	0	0,12	0,0072	0,1272	0,6	0,0362	0,6362	0	0	0
5	ООО «Омсктехуглерод»	0,4547	0,0805	0,5352	0,4677	0,0593	0,527	0,144	0,0072	0,1512	0	0	0	0	0	0	0,144	0,0072	0,1512	0,72	0,0434	0,7634	0,18	0,0108	0,1908	0,08	0,0048	0,0848	0,16	0,0096	0,1696		
7	ООО «ПТЭ»	0,3353	0,0594	0,3947	0,4072	0,0962	0,5034	0	0	0	0	0	0	0	0	0	0	0	0	0,32	0,0193	0,3393	0,22	0,0132	0,2332	0,12	0,0072	0,1272	0	0	0		
8	АО «ОНИИП»	0	0	0	0,0389	0,0058	0,0447	0	0	0	0,4824	0,0935	0,5759	0	0	0	0	0	0	0	0	0	0	0	0	0	0	0	0	0	0		
13	ООО «Теплогенерирующий комплекс»	0,3591	0,0647	0,4238	0,067	0,0096	0,0766	0	0	0	-0,093	-0,005	-0,098	0	0	0	0	0	0	0,52	0,0313	0,5513	0	0	0	0,4	0,0242	0,4242	0,26	0,0157	0,2757		
14	Омский РВПиС	0	0	0	0	0	0	0,264	0,0623	0,3263	0	0	0	0	0	0	0	0	0	0	0	0	0	0	0	0	0	0	0,02	0,0012	0,0212		
15	ООО «Малая генерация»	7,615	0,1649	7,7799	0	0	0	0	0	0	0	0	0	0	0	0	0,144	0,0072	0,1512	0	0	0	0	0	0	0	0	0	0	0	0		
16	ООО «Тепловая компания»	0	0	0	0	0	0	0,096	0,0048	0,1008	0	0	0	0	0	0	0	0	0	0,12	0,0072	0,1272	0,08	0,0048	0,0848	0	0	0	0	0	0		
23	АСУСО «Омский психоневрологический интернат»	0	0	0	0	0	0	0	0	0	0	0	0	0	0	0	0	0	0	0	0	0	0	0	0	0	0	0	0	0	0		
28	ООО СМТ «Стройбетон»	2,4147	0,399	2,8137	0,5933	0,1401	0,7334	0,12	0,006	0,126	0	0	0	0	0	0	0,384	0,0193	0,4033	0,1	0,006	0,106	0	0	0	0,16	0,0096	0,1696	0,6	0,0362	0,6362		
-	перспективные и индивидуальные источники	1,5761	0,1171	1,6932	1,0333	0,0907	1,124	1,3096	0,1178	1,4274	1,8883	0,193	2,0813	3,1376	0,2963	3,4339	3,2337	0,3012	3,5349	2,0949	0,265	2,3599	2,0949	0,265	2,3599	3,0938	0,3529	3,4467	2,5137	0,318	2,8317		
-	Всего	59,7127	3,9274	63,6401	24,1946	3,9913	28,1859	15,6446	2,9119	18,5565	21,8766	4,3432	26,2198	22,4743	4,3554	26,8297	24,9942	4,4275	29,4217	19,6932	4,2507	23,9439	19,4948	4,3816	23,8764	19,0824	4,168	23,2504	20,1055	4,3553	24,4608		

Продолжение таблицы 35

№ ЕТО	Наименование ЕТО	Перспективное изменение тепловой нагрузки за счет нового строительства и сноса существующих зданий в зонах действия ЕТО на каждом этапе прогнозного периода, Гкал/ч																													
		2032 г.			2033 г.			2034 г.			2035 г.			2036 г.			2037 г.			2038 г.			2039 г.			2040 г.			2022-2040 г.		
		отопл. и вент.	ГВС (средн.)	всего	отопл. и вент.	ГВС (средн.)	всего	отопл. и вент.	ГВС (средн.)	всего	отопл. и вент.	ГВС (средн.)	всего	отопл. и вент.	ГВС (средн.)	всего	отопл. и вент.	ГВС (средн.)	всего	отопл. и вент.	ГВС (средн.)	всего	отопл. и вент.	ГВС (средн.)	всего	отопл. и вент.	ГВС (средн.)	всего	отопл. и вент.	ГВС (средн.)	всего
1	АО «Омск РТС»	6,8854	1,308	8,1934	5,5796	1,0495	6,6291	6,1238	1,2392	7,363	7,9489	1,3685	9,3174	6,7113	1,4371	8,1484	14,8823	3,5999	18,4822	15,9214	3,6533	19,5747	19,0163	4,3697	23,3861	17,8102	4,3756	22,1858	296,7987	57,5204	354,3191
2	МП г. Омска «Тепловая компания»	2,9906	0,7669	3,7575	1,18	0,3164	1,4964	4,2688	0,7677	5,0365	2,6538	0,6536	3,3074	4,1604	1,0581	5,2185	3,9546	1,0354	4,99	4,4451	1,2056	5,6507	1,342	0,3133	1,6553	1,122	0,3	1,422	36,2765	8,5228	44,7993
4	ПО «Полёт» филиал ФГУП «ГКНПЦ им. М.В. Хруничева»	1,1319	0,3206	1,4525	1,1319	0,3206	1,4525	0,16	0,0096	0,1696	2,713	0,724	3,437	0,12	0,0072	0,1272	0,16	0,0096	0,1696	0,12	0,0072	0,1272	0	0	0	0	0	0	6,2568	1,4422	7,699
5	ООО «Омсктехуглерод»	0	0	0	1,0137	0,2871	1,3008	1,0137	0,2871	1,3008	0,1	0,006	0,106	1,0142	0,2873	1,3015	0,12	0,0072	0,1272	0,24	0,0144	0,2544	0	0	0	0	0	0	5,852	1,1119	6,9639
7	ООО «ПТЭ»	0	0	0	0,32	0,0193	0,3393	0	0	0	0	0	0	0	0	0	0	0	0	0	0	0	0	0	0	0	0	0	1,7225	0,2146	1,9371
8	АО «ОНИИП»	0	0	0	0	0	0	0	0	0	0,24	0,0145	0,2545	0,68	0,041	0,721	0	0	0	0	0	0	0	0	0	0,8	0,0483	0,8483	2,2413	0,2031	2,4444
13	ООО «Теплогенерирующий комплекс»	2,9645	0,8398	3,8043	2,9645	0,8398	3,8043	3,1645	0,8518	4,0163	3,0445	0,8446	3,8891	2,9645	0,8398	3,8043	0,46	0,0277	0,4877	0,12	0,0072	0,1272	0,08	0,0048	0,0848	0,04	0,0024	0,0424	17,3156	4,3984	21,714
14	Омский РВПиС	0	0	0	0	0	0	0	0	0	0	0	0	0	0	0	0	0	0	0	0	0	0	0	0	0	0	0	0,284	0,0635	0,3475
15	ООО «Малая генерация»	0	0	0	0	0	0	0	0	0	0	0	0	0,04	0,0024	0,0424	0	0	0	0	0	0	0	0	0	0	0	0	7,799	0,1745	7,9735



№ ЕТО	Наименование ЕТО	Перспективное изменение тепловой нагрузки за счет нового строительства и сноса существующих зданий в зонах действия ЕТО на каждом этапе прогнозного периода, Гкал/ч																														
		2032 г.			2033 г.			2034 г.			2035 г.			2036 г.			2037 г.			2038 г.			2039 г.			2040 г.			2022-2040 г.			
		отопл. и вент.	ГВС (средн.)	всего	отопл. и вент.	ГВС (средн.)	всего	отопл. и вент.	ГВС (средн.)	всего	отопл. и вент.	ГВС (средн.)	всего	отопл. и вент.	ГВС (средн.)	всего	отопл. и вент.	ГВС (средн.)	всего	отопл. и вент.	ГВС (средн.)	всего	отопл. и вент.	ГВС (средн.)	всего	отопл. и вент.	ГВС (средн.)	всего	отопл. и вент.	ГВС (средн.)	всего	
16	ООО «Тепловая компания»	0	0	0	0	0	0	0	0	0	0,12	0,0072	0,1272	0	0	0	0	0	0	0	0	0	0	0	0	0	0	0	0	0,416	0,024	0,44
23	АСУСО «Омский психоневрологический интернат»	0	0	0	0	0	0	0	0	0	0,08	0,0048	0,0848	0	0	0	0	0	0	0	0	0	0	0	0	0	0,12	0,0072	0,1272	0,2	0,012	0,212
28	ООО СМТ «Стройбетон»	5,0965	1,3545	6,451	5,3365	1,3689	6,7054	4,8565	1,34	6,1965	4,8165	1,3376	6,1541	4,7365	1,3328	6,0693	0	0	0	0	0	0	0	0	0	0,16	0,0096	0,1696	29,3745	7,3596	36,7341	
-	перспективные и индивидуальные источники	3,7706	0,477	4,2476	3,7706	0,477	4,2476	4,1706	0,5011	4,6717	4,2696	0,5348	4,8044	4,5896	0,554	5,1436	4,4095	0,5431	4,9526	4,3895	0,5419	4,9314	4,8295	0,5684	5,3979	5,2695	0,5949	5,8644	61,4449	7,1092	68,5541	
-	Всего	22,8395	5,0668	27,9063	21,2968	4,6786	25,9754	23,7579	4,9965	28,7544	25,9863	5,4956	31,4819	25,0165	5,5597	30,5762	23,9864	5,2229	29,2093	25,236	5,4296	30,6656	25,2678	5,2562	30,524	25,3217	5,338	30,6597	465,9818	88,1562	554,138	

Перспективные приросты объемов потребления тепловой энергии за счет нового строительства с учетом сноса в зонах действия ЕТО на каждом этапе прогнозного периода приведены в таблице 36.

Таблица 36. Перспективное изменение потребления тепловой энергии за счет нового строительства и сноса зданий в зонах действия ЕТО

№ ЕТО	Наименование ЕТО	Перспективное изменение потребления тепловой энергии за счет нового строительства и сноса существующих зданий в зонах действия ЕТО на каждом этапе прогнозного периода, тыс. Гкал																													
		2022 г.			2023 г.			2024 г.			2025 г.			2026 г.			2027 г.			2028 г.			2029 г.			2030 г.			2031 г.		
		отопл. и вент.	ГВС	всего	отопл. и вент.	ГВС	всего	отопл. и вент.	ГВС	всего	отопл. и вент.	ГВС	всего	отопл. и вент.	ГВС	всего	отопл. и вент.	ГВС	всего	отопл. и вент.	ГВС	всего	отопл. и вент.	ГВС	всего	отопл. и вент.	ГВС	всего	отопл. и вент.	ГВС	всего
1	АО «Омск РТС»	112,822	23,394	136,216	54,561	30,075	84,636	31,704	20,819	52,523	47,793	32,1	79,893	44,22	31,036	75,256	51,699	34,17	85,869	39,674	32,575	72,249	42,053	34,253	76,306	31,796	26,681	58,477	38,687	30,755	69,442
2	МП г. Омска «Тепловая компания»	4,133	2,232	6,365	-0,212	0,166	-0,046	3,096	2,044	5,14	1,983	2,121	4,104	4,976	3,156	8,132	1,771	0,305	2,076	0,492	0,101	0,593	0,59	0,121	0,711	5,411	4,765	10,176	3,303	2,726	6,029
4	ПО «Полёт» филиал ФГУП «ГКНПЦ им. М.В. Хруничева»	0	0	0	0	0	0	0	0	0	0	0	0	0	0	0	0	0	0	0	0	0,295	0,061	0,356	1,476	0,305	1,781	0	0	0	
5	ООО «Омсктехуглерод»	1,162	0,678	1,84	1,175	0,5	1,675	0,354	0,061	0,415	0	0	0	0	0	0	0,354	0,061	0,415	1,771	0,366	2,137	0,443	0,091	0,534	0,197	0,04	0,237	0,394	0,081	0,475
7	ООО «ПТЭ»	0,857	0,5	1,357	1,04	0,81	1,85	0	0	0	0	0	0	0	0	0	0	0	0	0,787	0,163	0,95	0,542	0,111	0,653	0,295	0,061	0,356	0	0	0
8	АО «ОНИИП»	0	0	0	0,099	0,048	0,147	0	0	0	1,233	0,788	2,021	0	0	0	0	0	0	0	0	0	0	0	0	0	0	0	0	0	0
13	ООО «Теплогенерирующий комплекс»	0,917	0,545	1,462	0,153	0,081	0,234	0	0	0	-0,238	-0,042	-0,28	0	0	0	0	0	0	1,279	0,264	1,543	0	0	0	0,984	0,204	1,188	0,64	0,132	0,772
14	Омский РВПиС	0	0	0	0	0	0	0,675	0,525	1,2	0	0	0	0	0	0	0	0	0	0	0	0	0	0	0	0	0	0	0,049	0,01	0,059
15	ООО «Малая генерация»	18,733	1,389	20,122	0	0	0	0	0	0	0	0	0	0	0	0	0,354	0,061	0,415	0	0	0	0	0	0	0	0	0	0	0	0
16	ООО «Тепловая компания»	0	0	0	0	0	0	0,236	0,04	0,276	0	0	0	0	0	0	0	0	0	0,295	0,061	0,356	0,197	0,04	0,237	0	0	0	0	0	0
23	АСУСО «Омский психоневрологический интернат»	0	0	0	0	0	0	0	0	0	0	0	0	0	0	0	0	0	0	0	0	0	0	0	0	0	0	0	0	0	0
28	ООО СМТ «Стройбетон»	6,171	3,361	9,532	1,517	1,18	2,697	0,295	0,051	0,346	0	0	0	0	0	0	0,944	0,163	1,107	0,246	0,051	0,297	0	0	0	0,394	0,081	0,475	1,476	0,305	1,781
-	перспективные и индивидуальные источники	4,029	0,986	5,015	2,634	0,76	3,394	3,337	0,989	4,326	4,825	1,624	6,449	7,959	2,494	10,453	8,196	2,537	10,733	5,354	2,231	7,585	5,354	2,231	7,585	7,851	2,972	10,823	6,423	2,679	9,102
-	Всего	148,824	33,085	181,909	60,967	33,62	94,587	39,697	24,529	64,226	55,596	36,591	92,187	57,155	36,686	93,841	63,318	37,297	100,615	49,898	35,812	85,71	49,474	36,908	86,382	48,404	35,109	83,513	50,972	36,688	87,66

Продолжение таблицы 36.

№ ЕТО	Наименование ЕТО	Перспективное изменение потребления тепловой энергии за счет нового строительства и сноса существующих зданий в зонах действия ЕТО на каждом этапе прогнозного периода, тыс. Гкал																														
		2032 г.			2033 г.			2034 г.			2035 г.			2036 г.			2037 г.			2038 г.			2039 г.			2040 г.			2022-2040 г.			
		отопл. и вент.	ГВС	всего	отопл. и вент.	ГВС	всего	отопл. и вент.	ГВС	всего	отопл. и вент.	ГВС	всего	отопл. и вент.	ГВС	всего	отопл. и вент.	ГВС	всего	отопл. и вент.	ГВС	всего	отопл. и вент.	ГВС	всего	отопл. и вент.	ГВС	всего	отопл. и вент.	ГВС	всего	
1	АО «Омск РТС»	17,32	11,019	28,339	14,034	8,841	22,875	15,438	10,44	25,878	19,934	11,528	31,462	16,952	12,105	29,057	37,769	30,327	68,096	40,322	30,776	71,098	48,16	36,81	84,97	45,228	36,859	82,087	750,166	484,563	1234,729	
2	МП г. Омска «Тепловая компания»	7,608	6,461	14,069	3,008	2,665	5,673	10,721	6,466	17,187	6,739	5,506	12,245	10,579	8,912	19,491	10,072	8,72	18,792	11,335	10,156	21,491	3,401	2,64	6,041	2,86	2,527	5,387	91,866	71,79	163,656	
4	ПО «Полёт» филиал ФГУП «ГКНПЦ им. М.В. Хруничева»	2,893	2,701	5,594	2,893	2,701	5,594	0,394	0,081	0,475	6,914	6,099	13,013	0,295	0,061	0,356	0,394	0,081	0,475	0,295	0,061	0,356	0	0	0	0	0	0	15,849	12,151	28	
5	ООО «Омсктехуглерод»	0	0	0	2,591	2,419	5,01	2,591	2,419	5,01	0,246	0,051	0,297	2,592	2,42	5,012	0,295	0,061	0,356	0,591	0,12	0,711	0	0	0	0	0	0	14,756	9,368	24,124	
7	ООО «ЛТЭ»	0	0	0	0,787	0,163	0,95	0	0	0	0	0	0	0	0	0	0	0	0	0	0	0	0	0	0	0	0	0	4,308	1,808	6,116	
8	АО «ОНИИП»	0	0	0	0	0	0	0	0	0	0,59	0,122	0,712	1,673	0,345	2,018	0	0	0	0	0	0	0	0	0	0	1,968	0,407	2,375	5,563	1,71	7,273
13	ООО «Теплогенерирующий комплекс»	7,576	7,074	14,65	7,576	7,074	14,65	8,068	7,175	15,243	7,773	7,114	14,887	7,576	7,074	14,65	1,131	0,233	1,364	0,295	0,061	0,356	0,197	0,04	0,237	0,098	0,02	0,118	44,025	37,049	81,074	
14	Омский РВПиС	0	0	0	0	0	0	0	0	0	0	0	0	0	0	0	0	0	0	0	0	0	0	0	0	0	0	0	0,724	0,535	1,259	
15	ООО «Малая генерация»	0	0	0	0	0	0	0	0	0	0	0	0	0,098	0,02	0,118	0	0	0	0	0	0	0	0	0	0	0	0	19,185	1,47	20,655	
16	ООО «Тепловая компания»	0	0	0	0	0	0	0	0	0	0,295	0,061	0,356	0	0	0	0	0	0	0	0	0	0	0	0	0	0	0	1,023	0,202	1,225	
23	АСУСО «Омский психоневрологический интернат»	0	0	0	0	0	0	0	0	0	0,197	0,04	0,237	0	0	0	0	0	0	0	0	0	0	0	0	0	0,295	0,061	0,356	0,492	0,101	0,593
28	ООО СМТ «Стройбетон»	12,986	11,41	24,396	13,577	11,531	25,108	12,395	11,288	23,683	12,297	11,268	23,565	12,1	11,227	23,327	0	0	0	0	0	0	0	0	0	0	0,393	0,08	0,473	74,791	61,996	136,787
-	перспективные и индивидуальные источники	9,636	4,018	13,654	9,636	4,018	13,654	10,62	4,221	14,841	10,904	4,504	15,408	11,691	4,666	16,357	11,248	4,575	15,823	11,198	4,565	15,763	12,281	4,789	17,07	13,363	5,013	18,376	156,539	59,872	216,411	
-	Всего	58,019	42,683	100,702	54,102	39,412	93,514	60,227	42,09	102,317	65,889	46,293	112,182	63,556	46,83	110,386	60,909	43,997	104,906	64,036	45,739	109,775	64,039	44,279	108,318	64,205	44,967	109,172	1179,287	742,615	1921,9	

#### **4.5. Прогнозы приростов объемов потребления теплоносителя с разделением по видам теплоснабжения в зоне действия каждого из источников тепловой энергии на каждом этапе за счет нового строительства**

Перспективные приросты часовых объемов потребления теплоносителя (горячей воды) на источниках тепловой энергии на циркуляцию в тепловых сетях за счет нового строительства с учетом сноса в существующих изолированных зонах действия источников тепловой энергии на каждом этапе прогнозного периода приведены в таблице 37.

Таблица 37. Перспективное изменение часовых объемов потребления теплоносителя за счет нового строительства и сноса зданий в зонах действия источников тепловой энергии

№ ЕТО	Источник тепловой энергии	Перспективное изменение часовых объемов потребления теплоносителя за счет нового строительства и сноса существующих зданий в зонах действия источников тепловой энергии, м <sup>3</sup> /ч																													
		2022 г.			2023 г.			2024 г.			2025 г.			2026 г.			2027 г.			2028 г.			2029 г.			2030 г.			2031 г.		
		ОТОПЛ. И ВЕНТ.	ГВС	ВСЕГО	ОТОПЛ. И ВЕНТ.	ГВС	ВСЕГО	ОТОПЛ. И ВЕНТ.	ГВС	ВСЕГО	ОТОПЛ. И ВЕНТ.	ГВС	ВСЕГО	ОТОПЛ. И ВЕНТ.	ГВС	ВСЕГО	ОТОПЛ. И ВЕНТ.	ГВС	ВСЕГО	ОТОПЛ. И ВЕНТ.	ГВС	ВСЕГО	ОТОПЛ. И ВЕНТ.	ГВС	ВСЕГО	ОТОПЛ. И ВЕНТ.	ГВС	ВСЕГО	ОТОПЛ. И ВЕНТ.	ГВС	ВСЕГО
1	ТЭЦ-2	31,78	3,45	35,23	15,73	1,52	17,25	9,08	2,42	11,5	14,85	3,51	18,36	26,8	6,33	33,13	84,05	19,85	103,9	66,45	17,94	84,39	58,93	14,32	73,25	16,78	4,31	21,09	33,8	8,53	42,33
1	ТЭЦ-3	138,37	17,7	156,07	154,11	31,56	185,67	74,68	15,65	90,33	48,42	6,78	55,2	40,24	8,08	48,32	53,92	8,21	62,13	26,27	5,65	31,92	23,28	5,47	28,75	25,6	5,61	31,21	46,94	6,9	53,84
1	ТЭЦ-4	11,51	0,91	12,42	16,4	0,6	17	1,6	0,08	1,68	11,46	0	11,46	7,39	0	7,39	0	0	0	3,34	0,2	3,54	0	0	0	0	0	0	6,33	0,38	6,71
1	ТЭЦ-5	516,99	16,12	533,11	145,22	18,88	164,1	51,77	7,93	59,7	79,07	18,29	97,36	105,43	22,23	127,66	63,83	11,23	75,06	43,99	9,86	53,85	97,12	21,93	119,05	77,5	20,63	98,13	84,33	23,15	107,48
-	Итого по ист. с комб. выработ. тепловой и электр. энергии	698,65	38,18	736,83	331,46	52,56	384,02	137,13	26,08	163,21	153,8	28,58	182,38	179,86	36,64	216,5	201,8	39,29	241,09	140,05	33,65	173,7	179,33	41,72	221,05	119,88	30,55	150,43	171,4	38,96	210,36
2	кот. 1.03	0,29	0,1	0,39	-16,81	0	-16,81	0	0	0	0	0	0	0	0	0	1,92	0,1	2,02	0	0	0	0	0	0	0	0	0	0	0	0
2	кот. 1.04 ул. Перова, 43	10,4	2,62	13,02	25,28	1,14	26,42	0	0	0	-0,59	0	-0,59	0	0	0	9,6	0,48	10,08	3,2	0,19	3,39	9,6	0,58	10,18	0	0	0	0	0	0
2	кот. 1.05	0	0	0	-2,41	0	-2,41	3,84	0,19	4,03	0	0	0	0	0	0	0	0	0	0	0	0	0	0	0	0	0	0	0	0	0
14	кот. 1.09	0	0	0	0	0	0	10,56	2,49	13,05	0	0	0	0	0	0	0	0	0	0	0	0	0	0	0	0	0	0,8	0,05	0,85	
16	кот. 1.23	0	0	0	0	0	0	3,84	0,19	4,03	0	0	0	0	0	0	0	0	0	4,8	0,29	5,09	3,2	0,19	3,39	0	0	0	0	0	0
15	кот. 1.26 ул. Крупской, 18	304,6	6,6	311,2	0	0	0	0	0	0	0	0	0	0	0	0	5,76	0,29	6,05	0	0	0	0	0	0	0	0	0	0	0	0
2	кот. 1.27	0	0	0	9,6	0,48	10,08	0	0	0	0	0	0	0	0	0	0	0	0	0	0	0	0	0	0	0	0	0	0	0	0
7	кот. 1.38	13,41	2,38	15,79	16,28	3,84	20,12	0	0	0	0	0	0	0	0	0	0	0	0	0	0	0	2,4	0,14	2,54	4,8	0,29	5,09	0	0	0
2	кот. 2.01 ул. 19-я Марьяновская, 40/1	0	0	0	0	0	0	10,56	0	10,56	0	0	0	0	0	0	0	0	0	0	0	0	0	0	0	0	0	0	0	0	0
2	кот. 2.02 ул. 1-й Красной Звезды, 49	7,16	1,17	8,33	-5,79	-0,4	-6,19	-5,87	-0,32	-6,19	-1,13	-0,09	-1,22	0	0	0	0	0	0	4,8	0,29	5,09	0	0	0	3,2	0,19	3,39	0	0	0
2	кот. 2.04 п. Светлый	10,26	1,57	11,83	0	0	0	0	0	0	0	0	0	0	0	0	1,92	0,1	2,02	0	0	0	0	0	0	0	0	0	0	0	0
2	кот. 2.05 ул. Заслонова, 2	0	0	0	-7,34	-0,42	-7,76	-4,9	0,96	-3,94	-2,17	-0,09	-2,26	0	0	0	0	0	0	0	0	0	0	0	0	0	0	0	0	0	0
2	кот. 2.06	0	0	0	0	0	0	0	0	0	0	0	0	0	0	0	0	0	0	0	0	0	0	0	0	0	0	0	0	0	0
8	кот. 2.10	0	0	0	1,56	0,23	1,79	0	0	0	19,3	3,74	23,04	0	0	0	0	0	0	0	0	0	0	0	0	0	0	0	0	0	0
23	кот. 2.28	0	0	0	0	0	0	0	0	0	0	0	0	0	0	0	0	0	0	0	0	0	0	0	0	0	0	0	0	0	0
2	кот. 2.35	14,64	2,59	17,23	0	0	0	0	0	0	43,43	10,25	53,68	59,4	14,02	73,42	0	0	0	0	0	0	0	0	0	78,54	22,25	100,79	44	12,46	56,46
2	кот. 3.01	0	0	0	0	0	0	0	0	0	0	0	0	0	0	0	0	0	0	0	0	0	0	0	0	0	0	0	0	0	0
2	кот. 3.02	0	0	0	0	0	0	0	0	0	0	0	0	0	0	0	0	0	0	0	0	0	0	0	0	0	0	0	0	0	0
4	кот. 3.04	0	0	0	0	0	0	0	0	0	0	0	0	0	0	0	0	0	0	0	0	0	0	0	0	0	0	0	0	0	0
4	кот. 3.05	0	0	0	0	0	0	0	0	0	0	0	0	0	0	0	0	0	0	0	0	0	4,8	0,29	5,09	24	1,45	25,45	0	0	0
5	кот. 3.13	0	0	0	18,71	2,37	21,08	0	0	0	0	0	0	0	0	0	0	0	0	24	1,45	25,45	4	0,24	4,24	3,2	0,19	3,39	0	0	0
5	кот. 3.14	18,19	3,22	21,41	0	0	0	5,76	0,29	6,05	0	0	0	0	0	0	5,76	0,29	6,05	4,8	0,29	5,09	3,2	0,19	3,39	0	0	0	6,4	0,38	6,78
2	кот. 4.01 п. Береговой	-2,8	0	-2,8	-4,41	0	-4,41	1,06	0,19	1,25	-8,5	0	-8,5	0	0	0	0	0	0	0	0	0	0	0	3,2	0,2	3,4	0	0	0	
2	кот. 4.02 п. Большие Поля	13,14	0,37	13,51	0	0	0	0	0	0	0	0	0	0	0	0	0	0	0	0	0	0	0	0	0	0	0	0	3,2	0,19	3,39
2	кот. 5.01 ул. 4-я Северная, 180	2,93	0,52	3,45	0	0	0	0	0	0	0	0	0	0	0	0	0	0	0	0	0	0	0	0	0	0	0	4,8	0,29	5,09	
2	кот. 5.02 мкр. Загородный, 12	0	0	0	0	0	0	16,08	3,12	19,2	0	0	0	0	0	0	0	0	0	0	0	0	0	0	0	0	0	0	0	0	0
2	кот. 5.21 ул. Каховского, 3	0	0	0	0	0	0	26,55	5,51	32,06	0	0	0	19,2	0,96	20,16	10,97	0,55	11,52	0	0	0	0	0	0	0	0	0	0	0	0
13	кот. 5.23 ул. 22-го Партсъезда, 97	14,36	2,59	16,95	-2,83	0	-2,83	0	0	0	-3,72	-0,2	-3,92	0	0	0	0	0	0	4,8	0,29	5,09	0	0	0	8	0,48	8,48	10,4	0,62	11,02
13	кот. 5.24 ул. 30-я Северная, 65/1	0	0	0	5,51	0,38	5,89	0	0	0	0	0	0	0	0	0	0	0	0	0	0	0	0	0	0	0	0	0	0	0	0
2	кот. 5.36	0	0	0	0	0	0	0	0	0	0	0	0	0	0	0	0	0	0	0	0	0	0	0	0	0	0	0	0	0	0
2	кот. 5.39	0	0	0	0	0	0	0	0	0	0	0	0	0	0	0	0	0	0	0	0	0	0	0	0	0	0	0	0	0	0
13	кот. 5.42	0	0	0	0	0	0	0	0	0	0	0	0	0	0	0	0	0	0	16	0,96	16,96	0	0	0	8	0,48	8,48	0	0	0



№ ЕТО	Источник тепловой энергии	Перспективное изменение часовых объемов потребления теплоносителя за счет нового строительства и сноса существующих зданий в зонах действия источников тепловой энергии, м <sup>3</sup> /ч																																			
		2032 г.			2033 г.			2034 г.			2035 г.			2036 г.			2037 г.			2038 г.			2039 г.			2040 г.			2022-2040 г.								
		отопл. и вент.	ГВС	всего	отопл. и вент.	ГВС	всего	отопл. и вент.	ГВС	всего	отопл. и вент.	ГВС	всего	отопл. и вент.	ГВС	всего	отопл. и вент.	ГВС	всего	отопл. и вент.	ГВС	всего	отопл. и вент.	ГВС	всего	отопл. и вент.	ГВС	всего	отопл. и вент.	ГВС	всего						
2	кот. 4.02 п. Большие Поля	0	0	0	0	0	0	0	0	0	0	0	0	0	0	1,6	0,1	1,7	0	0	0	0	0	0	0	0	0	0	0	0	0	0	0	17,94	0,66	18,6	
2	кот. 5.01 ул. 4-я Северная, 180	4,8	0,29	5,09	3,2	0,19	3,39	0	0	0	0	0	0	0	0	0,8	0,05	0,85	0	0	0	0	0	0	0	0	0	0	0	0	0	0	0	0	16,53	1,34	17,87
2	кот. 5.02 мкр. Загородный, 12	0	0	0	0	0	0	0	0	0	0	0	0	0	0	0	0	0	0	0	0	0	0	0	0	0	0	0	0	0	0	0	0	0	16,08	3,12	19,2
2	кот. 5.21 ул. Каховского, 3	0	0	0	0	0	0	0	0	0	0	0	0	0	0	0	0	0	0	0	0	0	0	0	0	0	0	0	0	0	0	0	0	0	56,72	7,02	63,74
13	кот. 5.23 ул. 22-го Партсъезда, 97	118,58	33,59	152,17	118,58	33,59	152,17	124,75	33,96	158,71	121,78	33,78	155,56	118,58	33,59	152,17	18,4	1,11	19,51	4,8	0,29	5,09	3,2	0,19	3,39	1,14	0,07	1,21	660,82	173,95	834,77						
13	кот. 5.24 ул. 30-я Северная, 65/1	0	0	0	0	0	0	0	0	0	0	0	0	0	0	0	0	0	0	0	0	0	0	0	0	0	0	0	0	0	0	0	0	5,51	0,38	5,89	
2	кот. 5.36	1,6	0,1	1,7	0	0	0	3,2	0,19	3,39	0	0	0	0	0	0	0	0	0	0	0	0	0	0	0	0	0	0	0	0	0	0	0	4,8	0,29	5,09	
2	кот. 5.39	0	0	0	0	0	0	0	0	0	0	0	0	0	0	0	0	0	0	0	1,6	0,1	1,7	0	0	0	0	0	0	0	0	0	0	1,6	0,1	1,7	
13	кот. 5.42	0	0	0	0	0	0	0	0	0	0	0	0	0	0	0	0	0	0	0	0	0	0	0	0	0	0	0	0	0	0	0	24	1,44	25,44		
7	кот. 5.43	0	0	0	0	0	0	0	0	0	0	0	0	0	0	0	0	0	0	0	0	0	0	0	0	0	0	0	0	0	0	0	19,2	1,15	20,35		
28	кот. 5.46 ул. Байдукова, 25	203,86	54,18	258,04	213,46	54,76	268,22	194,26	53,61	247,87	192,66	53,51	246,17	189,46	53,32	242,78	0	0	0	0	0	0	0	0	0	0	6,4	0,39	6,79	1175	294,4	1469,4					
1	КРК	6,86	0,41	7,27	8,33	0,5	8,83	1,33	0,08	1,41	1,33	0,08	1,41	1,33	0,08	1,41	12,67	0,76	13,43	13,99	0,84	14,83	23,33	1,4	24,73	13,67	0,82	14,49	1033,34	224,12	1257,46						
-	Итого по котельным	494,21	131,68	625,89	486,2	126,57	612,77	538,04	130,22	668,26	552,04	143,77	695,81	549,96	142,85	692,81	200,46	43,95	244,41	210,99	50,23	261,22	80,21	14,12	94,33	102,89	15,5	118,39	5324,3	1163,1	6487,4						
-	перспективные источники	0	0	0	0	0	0	16	0,96	16,96	3,2	0,19	3,39	16	0,96	16,96	8,8	0,53	9,33	8	0,49	8,49	25,6	1,54	27,14	43,2	2,6	45,8	204,35	11,69	216,04						
-	Всего	603,96	153,17	757,13	570,86	143,55	714,41	654,78	151,75	806,53	684,73	166,58	851,31	674,82	167,58	842,4	442,95	103,62	546,57	470,35	110,76	581,11	399,41	87,07	486,48	429,25	90,19	519,44	9437,32	1909,11	11346,43						

#### **4.6. Расчетная тепловая нагрузка на коллекторах источников тепловой энергии**

Расчетная тепловая нагрузка на коллекторах источников тепловой энергии с учетом потерь в тепловых сетях, в зонах действия которых прогнозируется прирост потребления тепловой энергии, на каждом этапе, включая уровень базового года, приведены в таблице 38.

В таблице 38 приведены данные для существующих источников теплоснабжения без учета мероприятий, приведенных в Главе 7 по закрытию источников теплоснабжения и переводу нагрузки потребителей.





№ п/п	№ источника тепловой энергии	Наименование ЕТО	Расчетная тепловая нагрузка на коллекторах источников тепловой энергии, Гкал/ч																			
			2021 г.	2022 г.	2023 г.	2024 г.	2025 г.	2026 г.	2027 г.	2028 г.	2029 г.	2030 г.	2031 г.	2032 г.	2033 г.	2034 г.	2035 г.	2036 г.	2037 г.	2038 г.	2039 г.	2040 г.
57	Котельная 2.29	БСУСО «Кировский дом-интернат для умственно-отсталых детей»	1,02	1,02	1,02	1,02	1,02	1,02	1,02	1,01	1,01	1,01	1,01	1,01	1,01	1,01	1,01	1,01	1,01	1,01	1,00	1,00
58	Котельная 1.41	АО «Русь»	0,56	0,56	0,56	0,56	0,56	0,56	0,56	0,56	0,56	0,56	0,56	0,56	0,56	0,56	0,56	0,56	0,56	0,56	0,56	0,56
59	Котельная 5.07	ПАО "Сатурн"	10,14	10,14	10,14	10,14	10,14	10,14	10,14	10,14	10,14	10,14	10,14	10,14	10,14	10,14	10,14	10,14	10,14	10,14	10,14	10,14
60	Котельная 5.46	ООО СМТ "Стройбетон"	24,84	28,65	29,73	29,88	29,88	29,87	30,35	30,48	30,48	30,68	31,46	41,33	51,51	61,07	70,58	79,98	79,98	79,98	79,97	80,18

Примечание: В связи с отсутствием данных по расчетной нагрузке по всем источникам теплоснабжения г. Омск, за исключением ТЭЦ-2, ТЭЦ-3, ТЭЦ-4, ТЭЦ-5 и КРК, в таблице приведены данные по договорной нагрузке на коллекторах, то есть с учетом потерь тепловой энергии в тепловых сетях. По источникам ЕТО №1 «Омск РТС» представлены расчетные тепловые нагрузки на коллекторах, то есть с учетом потерь тепловой энергии в тепловых сетях.

#### **4.7. Фактические расходы теплоносителя в системах теплоснабжения, в которых прогнозируется прирост потребления тепловой энергии на каждом этапе**

Фактические расходы теплоносителя (горячей воды) в отопительный (зимний) период в системах теплоснабжения, в которых прогнозируется прирост потребления тепловой энергии, а также прогнозные значения расхода теплоносителя на каждом этапе приведены в таблице 39.

В таблице 39 приведены данные для существующих источников теплоснабжения без учета мероприятий, приведенных в Главе 7 по закрытию источников теплоснабжения и переводу нагрузки потребителей.

Таблица 39. Фактические и перспективные расходы теплоносителя в отопительный (зимний) период

№ п/п	Источник тепловой энергии	Фактический и перспективный расход теплоносителя, м3/ч																			
		2021 г.	2022 г.	2023 г.	2024 г.	2025 г.	2026 г.	2027 г.	2028 г.	2029 г.	2030 г.	2031 г.	2032 г.	2033 г.	2034 г.	2035 г.	2036 г.	2037 г.	2038 г.	2039 г.	2040 г.
1	ТЭЦ-2	4466,2	4501,4	4518,7	4530,2	4548,5	4581,7	4685,6	4770,0	4843,2	4864,3	4906,6	4931,9	4936,2	4980,5	5032,4	5036,6	5120,1	5205,1	5294,2	5376,4
2	ТЭЦ-3	12110,0	12266,0	12451,7	12542,0	12597,2	12645,6	12707,7	12739,6	12768,4	12799,6	12853,4	12927,4	12987,9	13030,0	13073,5	13124,8	13125,2	13134,4	13141,4	13141,4
3	ТЭЦ-4	1940,7	1953,1	1970,1	1971,8	1983,3	1990,6	1990,6	1994,2	1994,2	1994,2	2000,9	2006,5	2008,7	2008,7	2014,7	2020,7	2028,1	2028,1	2028,8	2045,8
4	ТЭЦ-5	17088,0	17621,1	17785,2	17844,9	17942,3	18070,0	18145,0	18198,9	18317,9	18416,1	18523,5	18549,9	18584,7	18619,5	18670,2	18741,3	18942,8	19160,1	19428,1	19684,3
5	кот. 1.03	549,5	549,9	533,1	533,1	533,1	533,1	535,1	535,1	535,1	535,1	535,1	535,1	670,2	726,6	844,1	906,5	1092,4	1279,3	1390,6	1444,1
6	кот. 1.04 ул. Перова, 43	594,9	607,9	634,3	634,3	633,7	633,7	643,8	647,2	657,4	657,4	657,4	657,4	657,4	686,2	740,8	742,5	742,5	848,7	848,7	852,1
7	кот. 1.05	587,5	587,5	585,1	589,1	589,1	589,1	589,1	589,1	589,1	589,1	589,1	589,1	589,1	590,0	590,0	590,0	590,0	590,0	590,0	590,0
8	кот. 1.09	82,2	82,2	82,2	95,2	95,2	95,2	95,2	95,2	95,2	95,2	96,1	96,1	96,1	96,1	96,1	96,1	96,1	96,1	96,1	96,1
9	кот. 1.23	1166,0	1166,0	1166,0	1170,1	1170,1	1170,1	1170,1	1175,2	1178,6	1178,6	1178,6	1178,6	1178,6	1178,6	1183,6	1183,6	1183,6	1183,6	1183,6	1183,6
10	кот. 1.26 ул. Крупской, 18	221,8	533,0	533,0	533,0	533,0	533,0	539,0	539,0	539,0	539,0	539,0	539,0	539,0	539,0	539,0	540,7	540,7	540,7	540,7	540,7
11	кот. 1.27	541,4	541,4	551,5	551,5	551,5	551,5	551,5	551,5	551,5	551,5	551,5	551,5	551,5	551,5	551,5	551,5	551,5	551,5	551,5	551,5
12	кот. 1.38	31,3	47,1	67,2	67,2	67,2	67,2	67,2	67,2	69,7	74,8	74,8	74,8	88,4	88,4	88,4	88,4	88,4	88,4	88,4	88,4
13	кот. 2.01 ул. 19-я Марьяновская, 40/1	145,7	145,7	145,7	156,3	156,3	156,3	156,3	156,3	156,3	156,3	156,3	156,3	156,3	156,3	156,3	156,3	156,3	156,3	156,3	156,3
14	кот. 2.02 ул. 1-й Красной Звезды, 49	228,4	236,8	230,6	224,4	223,2	223,2	223,2	228,3	228,3	231,7	231,7	240,1	240,1	240,1	240,1	240,1	240,1	240,1	240,1	240,1
15	кот. 2.04 п. Светлый	378,0	389,8	389,8	389,8	389,8	389,8	391,8	391,8	391,8	391,8	391,8	391,8	391,8	391,8	391,8	391,8	394,4	394,4	394,4	394,4
16	кот. 2.05 ул. Заслонова, 2	602,7	602,7	595,0	591,0	588,8	588,8	588,8	588,8	588,8	588,8	588,8	588,8	588,8	588,8	588,8	588,8	588,8	588,8	588,8	588,8
17	кот. 2.06	9,0	9,0	9,0	9,0	9,0	9,0	9,0	9,0	9,0	9,0	9,0	9,0	9,0	9,0	9,0	10,7	14,1	14,1	14,1	14,1
18	кот. 2.10	1190,3	1190,3	1192,1	1192,1	1215,1	1215,1	1215,1	1215,1	1215,1	1215,1	1215,1	1215,1	1215,1	1215,1	1225,3	1254,1	1254,1	1254,1	1254,1	1288,1
19	кот. 2.28	46,2	46,2	46,2	46,2	46,2	46,2	46,2	46,2	46,2	46,2	46,2	46,2	46,2	46,2	49,6	49,6	49,6	49,6	49,6	54,6
20	кот. 2.35	174,8	192,0	192,0	192,0	245,7	319,1	319,1	319,1	319,1	419,9	476,4	476,4	476,4	527,3	540,8	556,1	562,9	568,0	576,5	576,5
21	кот. 3.01	7,6	7,6	7,6	7,6	7,6	7,6	7,6	7,6	7,6	7,6	7,6	7,6	7,6	7,6	9,3	11,0	11,0	11,0	11,0	11,0
22	кот. 3.02	321,0	321,0	321,0	321,0	321,0	321,0	321,0	321,0	321,0	321,0	321,0	321,0	321,0	321,0	321,0	321,0	321,0	321,0	325,2	325,2
23	кот. 3.04	1652,7	1652,7	1652,7	1652,7	1652,7	1652,7	1652,7	1652,7	1652,7	1652,7	1652,7	1710,8	1768,9	1775,7	1913,2	1918,2	1925,0	1925,0	1925,0	1925,0
24	кот. 3.05	203,5	203,5	203,5	203,5	203,5	203,5	203,5	203,5	208,6	234,0	234,0	234,0	234,0	234,0	234,0	234,0	234,0	239,1	239,1	239,1
25	кот. 3.13	332,1	332,1	353,2	353,2	353,2	353,2	353,2	378,7	382,9	386,3	386,3	386,3	438,3	490,4	490,4	542,4	542,4	545,8	545,8	545,8
26	кот. 3.14	1284,5	1305,9	1305,9	1312,0	1312,0	1312,0	1318,0	1323,1	1326,5	1326,5	1333,3	1333,3	1333,3	1333,3	1337,5	1337,5	1342,6	1349,4	1349,4	1349,4
27	кот. 4.01 п. Береговой	630,8	628,0	623,6	624,8	616,3	616,3	616,3	616,3	616,3	619,7	619,7	619,7	619,7	619,7	619,7	619,7	619,7	621,4	621,4	621,4
28	кот. 4.02 п. Большие Поля	107,6	121,2	121,2	121,2	121,2	121,2	121,2	121,2	121,2	121,2	124,5	124,5	124,5	124,5	124,5	126,2	126,2	126,2	126,2	126,2
29	кот. 5.01 ул. 4-я Северная, 180	819,6	823,1	823,1	823,1	823,1	823,1	823,1	823,1	823,1	823,1	828,1	833,2	836,6	836,6	836,6	837,5	837,5	837,5	837,5	837,5
30	кот. 5.02 мкр. Загородный, 12	150,1	150,1	150,1	169,3	169,3	169,3	169,3	169,3	169,3	169,3	169,3	169,3	169,3	169,3	169,3	169,3	169,3	169,3	169,3	169,3
31	кот. 5.21 ул. Каховского, 3	501,0	501,0	501,0	533,1	533,1	553,2	564,7	564,7	564,7	564,7	564,7	564,7	564,7	564,7	564,7	564,7	564,7	564,7	564,7	564,7
32	Мини-ТЭЦ	2233,2	2233,2	2233,2	2233,2	2233,2	2233,2	2233,2	2233,2	2233,2	2233,2	2233,2	2233,2	2233,2	2233,2	2233,2	2233,2	2233,2	2233,2	2233,2	2233,2
33	кот. 5.24 ул. 30-я Северная, 65/1	563,6	563,6	569,4	569,4	569,4	569,4	569,4	569,4	569,4	569,4	569,4	569,4	569,4	569,4	569,4	569,4	569,4	569,4	569,4	569,4
34	кот. 5.36	530,7	530,7	530,7	530,7	530,7	530,7	530,7	530,7	530,7	530,7	530,7	532,4	532,4	535,7	535,7	535,7	535,7	535,7	535,7	535,7
35	кот. 5.39	118,8	118,8	118,8	118,8	118,8	118,8	118,8	118,8	118,8	118,8	118,8	118,8	118,8	118,8	118,8	118,8	118,8	120,5	120,5	120,5
36	кот. 5.42	207,7	207,7	207,7	207,7	207,7	207,7	207,7	224,7	224,7	233,2	233,2	233,2	233,2	233,2	233,2	233,2	233,2	233,2	233,2	233,2
37	кот. 5.43	292,9	292,9	292,9	292,9	292,9	292,9	292,9	306,5	313,3	313,3	313,3	313,3	313,3	313,3	313,3	313,3	313,3	313,3	313,3	313,3
38	кот. 5.46 ул. Байдукова, 25	199,3	311,9	341,2	346,2	346,2	346,2	362,4	366,6	366,6	373,4	398,8	656,9	925,1	1173,0	1419,1	1661,9	1661,9	1661,9	1661,9	1668,7
39	КРК	6441,7	6506,2	6542,3	6628,5	6823,4	6957,8	7123,9	7274,9	7397,7	7508,5	7611,4	7618,7	7627,5	7628,9	7630,3	7631,7	7645,1	7660,0	7684,7	7699,2

#### **4.8.Итоговые показатели перспективного спроса на тепловую энергию**

Итоговые показатели перспективного спроса на тепловую энергию в г. Омске с указанием процентного прироста относительно уровня базового года представлены в таблице 40. Для удобства восприятия информации в данной таблице первые 5 лет периода разработки Схемы теплоснабжения представлены по годам, а дальнейшие сгруппированы по пятилеткам.

Таблица 40. Итоговые показатели перспективного спроса на тепловую энергию

№ п/п	Наименование показателя	2021 г.	2022 г.	2023 г.	2024 г.	2025 г.	2026 г.	2027 - 2031 гг.	2032 - 2036 гг.	2037 - 2040 гг.	Всего на 2040 год/Прирост к уровню 2021 г.
1	Общий прирост тепловой нагрузки потребителей, в том числе, Гкал/ч:	27,37	63,59	28,19	18,56	26,22	26,83	124,95	144,69	121,06	554,09
1.1	Прирост тепловой нагрузки в жилищном фонде, Гкал/ч	25,6	23,65	18,80	15,43	22,85	23,79	101,75	121,90	100,15	428,33
1.2	Прирост тепловой нагрузки в общественно-деловом и производственном фонде, Гкал/ч	3,47	39,94	9,38	3,13	3,37	3,04	23,20	22,79	20,91	125,76
2	Общая тепловая нагрузка потребителей в сетевой воде, включая индивидуальные, Гкал/ч, в т.ч.:	4779,43	4843,02	4871,21	4889,76	4915,98	4942,81	5067,76	5212,46	5333,52	+11,6%
2.1	Общая тепловая нагрузка на отопление и вент., Гкал/ч	4119,43	4179,09	4203,29	4218,93	4240,81	4263,28	4366,65	4485,55	4585,36	+11,3%
2.2	Общая тепловая нагрузка на ГВС (средн.), Гкал/ч	660	663,93	667,92	670,83	675,17	679,53	701,11	726,91	748,16	+13,4%
3	Тепловая нагрузка потребителей в жилищном фонде всего, Гкал/ч, в т.ч.:	2206	2229,65	2248,45	2263,88	2286,74	2310,53	2412,28	2534,18	2634,33	+19,4%
3.1	Тепловая нагрузка потребителей в жилищном фонде на отопление и вентиляцию, Гкал/ч	1765	1785,22	1800,35	1813,02	1831,65	1851,19	1932,61	2030,01	2110,10	+19,6%
3.2	Тепловая нагрузка потребителей в жилищном фонде на ГВС (средн.), Гкал/ч	441	444,43	448,10	450,87	455,09	459,34	479,66	504,16	524,22	+18,9%
4	Тепловая нагрузка потребителей в общественно-деловом фонде, Гкал/ч, в т.ч.:	1479	1495,97	1503,16	1506,28	1508,75	1511,35	1533,71	1555,65	1576,13	+6,6%
4.1	Тепловая нагрузка потребителей в общественно-деловом фонде на отопление и вентиляцию, Гкал/ч	1260	1276,49	1283,42	1286,40	1288,75	1291,24	1312,38	1333,08	1352,40	+7,3%
4.2	Тепловая нагрузка потребителей в общественно-деловом фонде на ГВС (средн.), Гкал/ч	219	219,48	219,74	219,89	220,00	220,11	221,32	222,57	223,73	+2,2%
5	Тепловая нагрузка производственных потребителей, Гкал/ч	1094,43	1117,40	1119,60	1119,60	1120,49	1120,94	1121,78	1122,63	1123,06	+2,6%
6	Потребление тепловой энергии в жилищном фонде, тыс. Гкал	8225,7	8306,2	8375,8	8431,5	8514,7	8600,4	8979,7	9435,0	9808,7	+19,2%
6.1	Потребление тепловой энергии в жилищном фонде на отопление и вентиляцию, тыс. Гкал	4510,7	4562,3	4601,0	4633,4	4681,0	4730,9	4939,0	5187,9	5392,6	+19,6%
6.2	Потребление тепловой энергии в жилищном фонде на ГВС, тыс. Гкал	3715,0	3743,9	3774,8	3798,1	3833,7	3869,5	4040,7	4247,1	4416,1	+18,9%
7	Потребление тепловой энергии в общественно-деловом фонде, тыс. Гкал	4944,5	4989,1	5008,3	5016,9	5023,7	5030,7	5092,9	5154,4	5211,7	+5,4%
7.1	Потребление тепловой энергии в общественно-деловом фонде на отопление и вентиляцию, тыс. Гкал	3099,7	3140,2	3157,3	3164,6	3170,4	3176,5	3228,5	3279,4	3327,0	+7,3%
7.2	Потребление тепловой энергии в общественно-деловом фонде на ГВС, тыс. Гкал	1844,9	1848,9	1851,1	1852,3	1853,3	1854,2	1864,4	1874,9	1884,7	+2,2%
8	Потребление тепловой энергии производственными потребителями, тыс. Гкал	2692,3	2749,0	2754,7	2754,7	2756,9	2758,0	2760,4	2762,8	2764,0	+2,7%
9	Общее потребление тепловой энергии, тыс. Гкал	15862,5	16044,3	16138,9	16203,1	16295,3	16389,1	16833,0	17352,2	17784,3	+12,1%
9.1	Общее потребление тепловой энергии на отопление, тыс. Гкал	10302,7	10451,5	10513,0	10552,7	10608,3	10665,5	10928,0	11230,2	11483,6	+11,5%
9.2	Общее потребление тепловой энергии на ГВС, тыс. Гкал	5559,8	5592,8	5625,9	5650,4	5687,0	5723,7	5905,1	6122,0	6300,8	+13,3%

## **5. Прогнозы приростов объемов потребления тепловой энергии (мощности) и теплоносителя с разделением по видам теплоснабжения в расчетных элементах территориального деления и в зонах действия индивидуального теплоснабжения на каждом этапе**

Перспективные приросты тепловых нагрузок с разделением по видам теплоснабжения в зонах индивидуального теплоснабжения на каждом этапе приведены в таблице 41.

Перспективные приросты объемов потребления тепловой энергии с разделением по видам теплоснабжения в зонах индивидуального теплоснабжения на каждом этапе приведены в таблице 42.

Таблица 41. Перспективное изменение тепловой нагрузки в зонах индивидуального теплоснабжения

Кадастровый квартал	Перспективное изменение тепловой нагрузки, Гкал/ч																														
	2022 г			2023 г			2024 г			2025 г			2026 г			2027 г			2028 г			2029 г			2030 г			2031 г			
	отопл. и вент.	ГВС (средн.)	всего	отопл. и вент.	ГВС (средн.)	всего	отопл. и вент.	ГВС (средн.)	всего	отопл. и вент.	ГВС (средн.)	всего	отопл. и вент.	ГВС (средн.)	всего	отопл. и вент.	ГВС (средн.)	всего	отопл. и вент.	ГВС (средн.)	всего	отопл. и вент.	ГВС (средн.)	всего	отопл. и вент.	ГВС (средн.)	всего	отопл. и вент.	ГВС (средн.)	всего	
55:36:120303	0,3352	0,0265	0,3617	0,2514	0,0265	0,2779	0,2514	0,0265	0,2779	0,2514	0,0265	0,2779	0,2514	0,0265	0,2779	0	0	0	0	0	0	0	0	0	0	0	0	0	0	0	
55:36:120305	0	0	0	0	0	0	0	0	0	0	0	0	0	0	0	0	0	0	0,419	0,053	0,472	0,419	0,053	0,472	0,419	0,053	0,472	0	0	0	
55:36:130125	0	0	0	0	0	0	0	0	0	0	0	0	0,5027	0,053	0,5557	0	0	0	0	0	0	0	0	0	0	0	0	0	0	0	
55:36:130126	0	0	0	0	0	0	0	0	0	0	0	0	0,5027	0,053	0,5557	0	0	0	0	0	0	0	0	0	0	0	0	0	0	0	
55:36:140103	0	0	0	0	0	0	0	0	0	0,2514	0,0265	0,2779	0	0	0	0	0	0	0	0	0	0	0	0	0	0	0	0	0	0	
55:36:140122	0	0	0	0	0	0	0,2514	0,0265	0,2779	0	0	0	0	0	0	0	0	0	0	0	0	0	0	0	0	0	0	0	0	0	
55:36:150603	0	0	0	0	0	0	0	0	0	0	0	0	0	0	0	0	0	0	0	0	0	0	0	0	0	0	0	0	0	0	
55:36:160103	0	0	0	0	0	0	0	0	0	0	0	0	0	0	0	1,0055	0,106	1,1115	0,8379	0,106	0,9439	0,8379	0,106	0,9439	0,8379	0,106	0,9439	0,8379	0,106	0,9439	
55:36:160107	0	0	0	0	0	0	0	0	0	0	0	0	0	0	0	0	0	0	0	0	0	0	0	0	0	0	0	0	0	0	
55:36:170110	0,6703	0,053	0,7233	0,5027	0,053	0,5557	0,5027	0,053	0,5557	0,5027	0,053	0,5557	0,5027	0,053	0,5557	0	0	0	0	0	0	0	0	0	0	0	0	0	0	0	
55:36:170111	0	0	0	0	0	0	0	0	0	0	0	0	0	0	0	1,0055	0,106	1,1115	0	0	0	0	0	0	0	0	0	0	0	0	
55:36:180103	0,6703	0,053	0,7233	0,5027	0,053	0,5557	0,5027	0,053	0,5557	0,5027	0,053	0,5557	0,5027	0,053	0,5557	0,5027	0,053	0,5557	0,419	0,053	0,472	0,419	0,053	0,472	0	0	0	0	0	0	
55:36:190102	0	0	0	0	0	0	0	0	0	0	0	0	0	0	0	0	0	0	0,419	0,053	0,472	0,419	0,053	0,472	0,419	0,053	0,472	0,8379	0,106	0,9439	
55:36:190382	0	0	0	0	0	0	0	0	0	0,5027	0,053	0,5557	0,2514	0,0265	0,2779	0	0	0	0	0	0	0	0	0	0	0	0	0	0	0	
55:36:200117	0	0	0	0	0	0	0	0	0	0	0	0	0	0	0	0	0	0	0	0	0	0	0	0	0	0,8379	0,106	0,9439	0,8379	0,106	0,9439
55:36:80102	0	0	0	0	0	0	0	0	0	0	0	0	0	0	0	0	0	0	0	0	0	0	0	0	0	0	0	0	0	0	
55:36:90305	0	0	0	0	0	0	0	0	0	0	0	0	0	0	0	0	0	0	0	0	0	0	0	0	0	0	0	0	0	0	
Всего	1,6758	0,1325	1,8083	1,2568	0,1325	1,3893	1,5082	0,159	1,6672	2,0109	0,212	2,2229	2,5136	0,265	2,7786	2,5137	0,265	2,7787	2,0949	0,265	2,3599	2,0949	0,265	2,3599	2,5138	0,318	2,8318	2,5137	0,318	2,8317	

Продолжение таблицы 41

Кадастровый квартал	Перспективное изменение тепловой нагрузки, Гкал/ч																														
	2032 г			2033 г			2034 г			2035 г			2036 г			2037 г			2038 г			2039 г			2040 г			2022-2040 гг			
	отопл. и вент.	ГВС (средн.)	всего	отопл. и вент.	ГВС (средн.)	всего	отопл. и вент.	ГВС (средн.)	всего	отопл. и вент.	ГВС (средн.)	всего	отопл. и вент.	ГВС (средн.)	всего	отопл. и вент.	ГВС (средн.)	всего	отопл. и вент.	ГВС (средн.)	всего	отопл. и вент.	ГВС (средн.)	всего	отопл. и вент.	ГВС (средн.)	всего	отопл. и вент.	ГВС (средн.)	всего	
55:36:120303	0	0	0	0	0	0	0	0	0	0	0	0	0	0	0	0	0	0	0	0	0	0	0	0	0	0	0	0	1,3408	0,1325	1,4733
55:36:120305	0	0	0	0	0	0	0	0	0	0	0	0	0	0	0	0	0	0	0	0	0	0	0	0	0	0	0	0	1,257	0,159	1,416
55:36:130125	0	0	0	0	0	0	0	0	0	0	0	0	0	0	0	0	0	0	0	0	0	0	0	0	0	0	0	0,5027	0,053	0,5557	
55:36:130126	0	0	0	0	0	0	0	0	0	0	0	0	0	0	0	0	0	0	0	0	0	0	0	0	0	0	0	0,5027	0,053	0,5557	
55:36:140103	0	0	0	0	0	0	0	0	0	0	0	0	0	0	0	0	0	0	0	0	0	0	0	0	0	0	0	0,2514	0,0265	0,2779	
55:36:140122	0	0	0	0	0	0	0	0	0	0	0	0	0	0	0	0	0	0	0	0	0	0	0	0	0	0	0	0,2514	0,0265	0,2779	
55:36:150603	0,8379	0,106	0,9439	0,8379	0,106	0,9439	0,8379	0,106	0,9439	0,8379	0,106	0,9439	0,8379	0,106	0,9439	0	0	0	0	0	0	0	0	0	0	0	0	4,1895	0,53	4,7195	
55:36:160103	0	0	0	0	0	0	0	0	0	0	0	0	0	0	0	0	0	0	0	0	0	0	0	0	0	0	0	4,3571	0,53	4,8871	
55:36:160107	0	0	0	0	0	0	0	0	0	1,2569	0,159	1,4159	1,2569	0,159	1,4159	0	0	0	0	0	0	0	0	0	0	0	0	2,5138	0,318	2,8318	
55:36:170110	0	0	0	0	0	0	0	0	0	0	0	0	0	0	0	0	0	0	0	0	0	0	0	0	0	0	0	2,6811	0,265	2,9461	
55:36:170111	0	0	0	0	0	0	0	0	0	0	0	0	0	0	0	0	0	0	0	0	0	0	0	0	0	0	0	1,0055	0,106	1,1115	
55:36:180103	0	0	0	0	0	0	0	0	0	0	0	0	0	0	0	0	0	0	0	0	0	0	0	0	0	0	0	4,0218	0,424	4,4458	
55:36:190102	0	0	0	0	0	0	0	0	0	0	0	0	0	0	0	0	0	0	0	0	0	0	0	0	0	0	0	2,0949	0,265	2,3599	
55:36:190382	0	0	0	0	0	0	0	0	0	0	0	0	0	0	0	0	0	0	0	0	0	0	0	0	0	0	0	0,7541	0,0795	0,8336	
55:36:200117	0,8379	0,106	0,9439	0,8379	0,106	0,9439	0,8379	0,106	0,9439	0	0	0	0	0	0	0	0	0	0	0	0	0	0	0	0	0	0	4,1895	0,53	4,7195	
55:36:80102	0	0	0	0	0	0	0	0	0	0	0	0	0	0	0	4,1895	0,5299	4,7194	4,1895	0,5299	4,7194	4,1895	0,5299	4,7194	4,1895	0,5299	4,7194	16,758	2,1196	18,8776	
55:36:90305	2,0948	0,265	2,3598	2,0948	0,265	2,3598	2,0948	0,265	2,3598	2,0948	0,265	2,3598	2,0948	0,265	2,3598	0	0	0	0	0	0	0	0	0	0	0	0	10,474	1,325	11,799	
Всего	3,7706	0,477	4,2476	3,7706	0,477	4,2476	3,7706	0,477	4,2476	4,1896	0,53	4,7196	4,1896	0,53	4,7196	4,1895	0,5299	4,7194	4,1895	0,5299	4,7194	4,1895	0,5299	4,7194	4,1895	0,5299	4,7194	57,1453	6,9426	64,0879	

Таблица 42. Перспективное изменение объемов потребления тепловой энергии в зонах индивидуального теплоснабжения

Кадастровый квартал	Перспективное изменение потребления тепловой энергии, тыс. Гкал																													
	2022 г			2023 г			2024 г			2025 г			2026 г			2027 г			2028 г			2029 г			2030 г			2031 г		
	ОТОПЛ. И ВЕНТ.	ГВС	всего	ОТОПЛ. И ВЕНТ.	ГВС	всего	ОТОПЛ. И ВЕНТ.	ГВС	всего	ОТОПЛ. И ВЕНТ.	ГВС	всего	ОТОПЛ. И ВЕНТ.	ГВС	всего	ОТОПЛ. И ВЕНТ.	ГВС	всего	ОТОПЛ. И ВЕНТ.	ГВС	всего	ОТОПЛ. И ВЕНТ.	ГВС	всего	ОТОПЛ. И ВЕНТ.	ГВС	всего			
55:36:120303	0,857	0,223	1,08	0,642	0,223	0,865	0,642	0,223	0,865	0,642	0,223	0,865	0,642	0,223	0,865	0	0	0	0	0	0	0	0	0	0	0	0	0		
55:36:120305	0	0	0	0	0	0	0	0	0	0	0	0	0	0	0	0	0	0	0	1,071	0,446	1,517	1,071	0,446	1,517	1,071	0,446	1,517		
55:36:130125	0	0	0	0	0	0	0	0	0	0	0	0	1,285	0,446	1,731	0	0	0	0	0	0	0	0	0	0	0	0	0		
55:36:130126	0	0	0	0	0	0	0	0	0	0	0	0	1,285	0,446	1,731	0	0	0	0	0	0	0	0	0	0	0	0	0		
55:36:140103	0	0	0	0	0	0	0	0	0	0,642	0,223	0,865	0	0	0	0	0	0	0	0	0	0	0	0	0	0	0	0		
55:36:140122	0	0	0	0	0	0	0,642	0,223	0,865	0	0	0	0	0	0	0	0	0	0	0	0	0	0	0	0	0	0	0		
55:36:150603	0	0	0	0	0	0	0	0	0	0	0	0	0	0	0	0	0	0	0	0	0	0	0	0	0	0	0	0		
55:36:160103	0	0	0	0	0	0	0	0	0	0	0	0	0	0	0	2,57	0,893	3,463	2,141	0,893	3,034	2,141	0,893	3,034	2,141	0,893	3,034			
55:36:160107	0	0	0	0	0	0	0	0	0	0	0	0	0	0	0	0	0	0	0	0	0	0	0	0	0	0	0	0		
55:36:170110	1,713	0,446	2,159	1,285	0,446	1,731	1,285	0,446	1,731	1,285	0,446	1,731	1,285	0,446	1,731	0	0	0	0	0	0	0	0	0	0	0	0	0		
55:36:170111	0	0	0	0	0	0	0	0	0	0	0	0	0	0	0	2,57	0,893	3,463	0	0	0	0	0	0	0	0	0	0		
55:36:180103	1,713	0,446	2,159	1,285	0,446	1,731	1,285	0,446	1,731	1,285	0,446	1,731	1,285	0,446	1,731	1,285	0,446	1,731	1,071	0,446	1,517	1,071	0,446	1,517	0	0	0			
55:36:190102	0	0	0	0	0	0	0	0	0	0	0	0	0	0	0	0	0	0	1,071	0,446	1,517	1,071	0,446	1,517	1,071	0,446	1,517			
55:36:190382	0	0	0	0	0	0	0	0	0	1,285	0,446	1,731	0,642	0,223	0,865	0	0	0	0	0	0	0	0	0	0	0	0	0		
55:36:200117	0	0	0	0	0	0	0	0	0	0	0	0	0	0	0	0	0	0	0	0	0	0	0	0	2,141	0,893	3,034			
55:36:80102	0	0	0	0	0	0	0	0	0	0	0	0	0	0	0	0	0	0	0	0	0	0	0	0	0	0	0	0		
55:36:90305	0	0	0	0	0	0	0	0	0	0	0	0	0	0	0	0	0	0	0	0	0	0	0	0	0	0	0	0		
Всего	4,283	1,115	5,398	3,212	1,115	4,327	3,854	1,338	5,192	5,139	1,784	6,923	6,424	2,23	8,654	6,425	2,232	8,657	5,354	2,231	7,585	5,354	2,231	7,585	6,424	2,678	9,102			

Продолжение таблицы 42

Кадастровый квартал	Перспективное изменение потребления тепловой энергии, тыс. Гкал																														
	2032 г			2033 г			2034 г			2035 г			2036 г			2037 г			2038 г			2039 г			2040 г			2022-2040 гг			
	ОТОПЛ. И ВЕНТ.	ГВС	всего	ОТОПЛ. И ВЕНТ.	ГВС	всего	ОТОПЛ. И ВЕНТ.	ГВС	всего	ОТОПЛ. И ВЕНТ.	ГВС	всего	ОТОПЛ. И ВЕНТ.	ГВС	всего	ОТОПЛ. И ВЕНТ.	ГВС	всего	ОТОПЛ. И ВЕНТ.	ГВС	всего	ОТОПЛ. И ВЕНТ.	ГВС	всего	ОТОПЛ. И ВЕНТ.	ГВС	всего	ОТОПЛ. И ВЕНТ.	ГВС	всего	
55:36:120303	0	0	0	0	0	0	0	0	0	0	0	0	0	0	0	0	0	0	0	0	0	0	0	0	0	0	0	0	3,425	1,115	4,54
55:36:120305	0	0	0	0	0	0	0	0	0	0	0	0	0	0	0	0	0	0	0	0	0	0	0	0	0	0	0	0	3,213	1,338	4,551
55:36:130125	0	0	0	0	0	0	0	0	0	0	0	0	0	0	0	0	0	0	0	0	0	0	0	0	0	0	0	1,285	0,446	1,731	
55:36:130126	0	0	0	0	0	0	0	0	0	0	0	0	0	0	0	0	0	0	0	0	0	0	0	0	0	0	0	1,285	0,446	1,731	
55:36:140103	0	0	0	0	0	0	0	0	0	0	0	0	0	0	0	0	0	0	0	0	0	0	0	0	0	0	0	0,642	0,223	0,865	
55:36:140122	0	0	0	0	0	0	0	0	0	0	0	0	0	0	0	0	0	0	0	0	0	0	0	0	0	0	0	0,642	0,223	0,865	
55:36:150603	2,141	0,893	3,034	2,141	0,89	3,034	2,141	0,893	3,034	2,141	0,893	3,034	2,141	0,893	3,034	0	0	0	0	0	0	0	0	0	0	0	0	10,705	4,465	15,17	
55:36:160103	0	0	0	0	0	0	0	0	0	0	0	0	0	0	0	0	0	0	0	0	0	0	0	0	0	0	0	11,134	4,465	15,599	
55:36:160107	0	0	0	0	0	0	0	0	0	3,212	1,339	4,551	3,212	1,339	4,551	0	0	0	0	0	0	0	0	0	0	0	0	6,424	2,678	9,102	
55:36:170110	0	0	0	0	0	0	0	0	0	0	0	0	0	0	0	0	0	0	0	0	0	0	0	0	0	0	0	6,853	2,23	9,083	
55:36:170111	0	0	0	0	0	0	0	0	0	0	0	0	0	0	0	0	0	0	0	0	0	0	0	0	0	0	0	2,57	0,893	3,463	
55:36:180103	0	0	0	0	0	0	0	0	0	0	0	0	0	0	0	0	0	0	0	0	0	0	0	0	0	0	0	10,28	3,568	13,848	
55:36:190102	0	0	0	0	0	0	0	0	0	0	0	0	0	0	0	0	0	0	0	0	0	0	0	0	0	0	0	5,354	2,231	7,585	
55:36:190382	0	0	0	0	0	0	0	0	0	0	0	0	0	0	0	0	0	0	0	0	0	0	0	0	0	0	0	1,927	0,669	2,596	
55:36:200117	2,141	0,893	3,034	2,141	0,89	3,034	2,141	0,893	3,034	0	0	0	0	0	0	0	0	0	0	0	0	0	0	0	0	0	0	10,705	4,465	15,17	
55:36:80102	0	0	0	0	0	0	0	0	0	0	0	0	0	0	0	10,707	4,464	15,171	10,707	4,464	15,171	10,707	4,464	15,171	10,707	4,464	15,171	42,828	17,856	60,684	
55:36:90305	5,354	2,232	7,586	5,354	2,23	7,586	5,354	2,232	7,586	5,354	2,232	7,586	5,354	2,232	7,586	0	0	0	0	0	0	0	0	0	0	0	0	26,77	11,16	37,93	
Всего	9,636	4,018	13,654	9,636	4,02	13,654	9,636	4,018	13,654	10,707	4,464	15,171	10,707	4,464	15,171	10,707	4,464	15,171	10,707	4,464	15,171	10,707	4,464	15,171	10,707	4,464	15,171	146,04	58,471	204,51	



**6. Прогнозы приростов объемов потребления тепловой энергии (мощности) и теплоносителя объектами, расположенными в производственных зонах, при условии возможных изменений производственных зон и их перепрофилирования и приростов объемов потребления тепловой энергии (мощности) производственными объектами с разделением по видам теплопотребления и по видам теплоносителя (горячая вода и пар) в зоне действия каждого из существующих или предлагаемых для строительства источников тепловой энергии на каждом этапе**

Генеральным планом города Омска предусматривается создание нескольких новых промышленных площадок: особая экономическая зона промышленно-производственного типа «Авангард» №13.01 по г/п, промышленный технопарк №11.01 по г/п и промышленный парк №11.02 по г/п – в зоне действия ТЭЦ-4, а также государственный промышленный парк «Солнечный» (№11.03 по г/п) вне зон действия существующих источников тепловой энергии.

Сводные данные по приросту тепловых нагрузок в горячей воде за счет новой производственной застройки с разделением по видам потребления представлены в таблице 17 (раздел 4). Всего до 2040 г прогнозируется прирост тепловой нагрузки на 28,6 Гкал/ч в горячей воде за счет перспективной производственной застройки.

Сводные данные по приросту объемов потребления тепловой энергии в горячей воде за счет новой производственной застройки с разделением по видам потребления представлены в таблице 25 (раздел 4). Всего до 2040 г прогнозируется прирост объема потребления тепловой энергии на 71,6 тыс. Гкал в год в горячей воде за счет перспективной производственной застройки.

Прирост тепловой нагрузки в паре промышленными предприятиями не прогнозируется. Данных о возможном развитии производства организациями не предоставлено. В связи с этим принимается допущение, что возможный прирост потребления тепловой энергии, передаваемой с паром на технологические нужды, в случае увеличения объемов производимой продукции или новом строительстве будет компенсироваться внедрением современных энергосберегающих технологий.

## 7. Описание изменений показателей существующего и перспективного потребления тепловой энергии на цели теплоснабжения

В связи с утверждением нового генерального плана города Омска на период до 2040 года, был разработан новый проект схемы теплоснабжения города Омска на период до 2040 года взамен актуализации утвержденной схемы теплоснабжения города Омска на период до 2033 года. Данное решение объясняется требованием п. 12 порядка разработки, утверждения и актуализации схем теплоснабжения Постановления Правительства Российской Федерации от 22 февраля 2012 года N 154 "О требованиях к схемам теплоснабжения, порядку их разработки и утверждения" (с изменениями на 16 марта 2019 года).

При разработке проекта схемы теплоснабжения г. Омска до 2040 года расчеты показателей существующего и перспективного потребления тепловой энергии на цели теплоснабжения были произведены заново без учета положений утвержденной схемы теплоснабжения города Омска на период до 2033 года.

Перечень объектов, введенных в эксплуатацию за период, предшествующий разработке проекта схемы теплоснабжения города Омска на период до 2040 года с момента актуализации утвержденной схемы теплоснабжения города Омска на период до 2033 года представлен в таблице 43.

Таблица 43. Перечень объектов, введенных в эксплуатацию за период, предшествующий разработке проекта схемы теплоснабжения города Омска на период до 2040 года

№ п/п	Наименование объекта	Адрес объекта	Застройщик	Дата присоединения к т/с и №акта	Источник теплоснабжения	Объём здания, м <sup>3</sup>	Общая тепловая нагрузка (средн.), Гкал/ч
1	Кафе (Лит.Р, Р1)	ул. Труда,42	Никогосян К.М.	№11 04.02.2020	ТЭЦ-2	777	0,0332
2	Жил.дом стр.№1	ул.4 Транспортная,3	ООО "ЗСК №1"	№246 09.11.2020	ТЭЦ-2	21738	0,632
3	1эт.здание магазина	ул.Кирова,49/4	ООО "Шикон"	№281 16.12.2020	ТЭЦ-2	402	0,0147
4	9 эт. Жилой дом (5, 6, 7 подъезды) 2 оч.	пр. Менделеева, 44 к. 4	ЖСК "Малиновского-112"	№ 287 24.12.2020	ТЭЦ-3	39155	0,572
5	Индивидуальный жилой дом	ул. Правый Берег Иртыша, 195 А	Котов А.Н.	№ 274 29.12.2020	ТЭЦ-3	1380	0,031
6	Многоэтажный жилой дом (стр. №4)	ул. Перелета, д. 19	ЖСК "Перелета-4"	№74 25.02.2020	ТЭЦ-3	133414	1,9238
7	Жилой дом (стр. №1)	б. Архитекторов, 1 Б	ООО "Строительные технологии"	№83 27.02.2020	ТЭЦ-3	31661	0,383
8	Жилой дом	б. Архитекто-	ООО "Строи-	№84	ТЭЦ-3	31661	0,383

№ п/п	Наименование объекта	Адрес объекта	Застройщик	Дата присоединения к т/с и №акта	Источник теплоснабжения	Объём здания, м3	Общая тепловая нагрузка (средн.), Гкал/ч
	(стр. №2)	ров, 1 В	тельные технологии"	27.02.2020			
9	Жилой дом (стр. №3)	б. Архитекторов, 1 Г	ООО "Строительные технологии"	№85 27.02.2020	ТЭЦ-3	31661	0,383
10	Квартал жилых домов по ул. 1-я Островская. Жилой дом №1	ул. Б.Г. Шаронова, 19	ООО СМУ-9 СБ "Космическое"	№ 121 04.09.2020	ТЭЦ-3	37643	0,534
11	Многоквартирный жилой дом №5	ул. Перелета, 30	ООО "ФСК "Трест №4"	№175 07.09.2020	ТЭЦ-3	18494	0,3815
12	Жилой дом №2	ул. Взлетная, 13	ООО "Сибградстрой Инвест"	№ 202 22.09.2020	ТЭЦ-3	39450	0,6991
13	Жилой дом №13	ул. Взлетная, 13/1	ООО "Сибградстрой Инвест"	№ 234 22.10.2020	ТЭЦ-3	84877	1,2591
14	Склад	ул. Загородная, 241	АО "Транснефть-Западная Сибирь"	№ 245 03.11.2020	ТЭЦ-4	2458	0,0229
15	МФЦ ЛАО г. Омска (неж. Помещения 21П, 22П) на 1,2 эт. жилого дома	ул. Масленникова, 58	ООО "Капитал"	№6 от 20.01.2020	ТЭЦ-5	4805	0,1609
16	жилой дом с офисами и автостоянкой	ул. Ильинская, 3	ООО "Новый Пионер"	№27 30.01.2020	ТЭЦ-5		0,1262
17	Адм-торговый комплекс	ул. Бульварная, 7, к. 1	Галынская А.Ю.	№111 30.04.2020	ТЭЦ-5	32782 /31684	1,039
18	Многоквартирный жилой дом стр. №1	ул. Успенского, 31, к. 4	ИП Попов М.Т.	№208 24.09.2020	ТЭЦ-5	22184,5	0,5395
19	Жил. дом с блоком обслуживания	ул. Масленникова, 39	АО "Основа Холдинг"	№128 28.07.2020	ТЭЦ-5	21308	0,6625
20	Магазин (Объект культурного наследия. Жил. дом 1927г.)	ул. Маяковского, 11-13	ЗАО "СТА-Маркетинг"	№216 06.10.2020	ТЭЦ-5	6714	0,0993
21	Многоквартирный жилой дом стр. №2, 2 оч.	ул. Успенского, 31 В	ИП Попов М.Т.	№246 03.12.2020	ТЭЦ-5	24939,4	0,4743
22	Кафе "Чайная планета "Тин-То"	ул. Ленина, 25 А (лит. А, А1, А2)	Третьяков С.В, Неверов С.И., Касрадзе В.Ю.	№289 28.12.2020	ТЭЦ-5	876	0,051
23	2-х эт. торговый центр (магазин, автосалон, автомойка, СТО, кафе)	ул. Сенной тупик, 1	ИП Лысенко Л.Н.	№1 от 10.01.2020	ТЭЦ-5	5849,61	0,135

№ п/п	Наименование объекта	Адрес объекта	Застройщик	Дата присоединения к т/с и №акта	Источник теплоснабжения	Объём здания, м3	Общая тепловая нагрузка (средн.), Гкал/ч
24	Офисное здание	ул. Тухачевского, 18 А (относительно ж.д. Тухачевского, 20)	ООО ГК "СТРОЙИН-ВЕСТ"	№49 11.02.2020	ТЭЦ-5	4958	0,0774
25	Жил.дом с офисами 1 оч.	ул.3 Северная- угол ул.Осоавиахимовская	ЖСК "Основа"	№70 13.02.2020	ТЭЦ-5	40348	0,5325
26	Комплекс зданий	ул.Звездова, 6 2. к.1 угол ул.3-я Линия, 45	Католический центр "Каритас"	№78 26.02.2020	ТЭЦ-5	9359	0,2474
27	Торговый центр	ул.Березовского, в 170 м от здания №19	ООО "Триумф-Компани"	№109 23.04.2020	ТЭЦ-5	59274	0,7879
28	Розничный рынок	пр.Космический, 54	ИП Козловская Л.А.	№159 08.09.2020	ТЭЦ-5	8327	0,05
29	Склад продовольственных товаров	ул.Омская, 22 5 Б	ИП Шестакова Ю.Д.	№182 11.09.2020	ТЭЦ-5	106625	1,074
30	Административное здание	ул.Пушкина, 1 7, к.2	ООО "Омск-Имущество"	№189 15.09.2020	ТЭЦ-5	18982,6	0,5618
31	Неж.строение-котельная	ул.5 Кордная, 1	ИП Стрельников Е.А.	№183 16.09.2020	ТЭЦ-5	2870	0,0033
32	Здание кафе "Тинто"	ул.Певцова, 6 к.1	Неверов С.И.	№160 06.10.2020	ТЭЦ-5		0,026
33	Торгово-развлекательный комплекс	ул.Масленникова, 134	ООО "Кедр"	№232 20.10.2020	ТЭЦ-5	94705	0,3742
34	Жил.дом на 168 кв. стр. №15/1	ул.Красный путь, 105 В	ЖСК "Серебряный берег"	№220 09.10.2020	ТЭЦ-5	46650	0,6165
35	Жил.дом на 98 кв.	ул.Шебалдина стр.№3	АО "ЗСЖБ №6"	№250 09.11.2020	ТЭЦ-5	29396	0,3549
36	Адм.здание (8П-20П)	ул.Жукова, 21	ООО "УК "Аист-Сервис"	№255 12.11.2020	ТЭЦ-5		0,2429
37	Здание магазина	ул.Куйбышева, 29, к.2	Галынская А.Ю.	№262 24.11.2020	ТЭЦ-5	10060	0,277
38	Пристройка к адм.зданию	пр.Космический, 91 Б	ИП Коновалов Е.А.	№263 25.11.2020	ТЭЦ-5	4895	0,02
39	Торгово-офисное здание	ул.25 Линия, 60	ООО "Поли-Про-Пак"	№267 03.012.2020	ТЭЦ-5	11152	0,077
40	Многоквартирный 4 эт. жил. дом на 45 кв., кладовые	ул. Булгакова, 6 (стр. № 14)	ООО "КСМ "Сибирский железобетон"	№ 19 24.01.2020	ТЭЦ-5	26352/16228	0,238
41	Хозяйственно-бытовое здание	ул. Красный Путь, 127	ФГБУЗ ЗСМЦ ФМБА России	№ 120 10.08.2020	ТЭЦ-5	1027,3/863	0,0565
42	Магазин мебели	ул. 26 Северная, 13 А	ООО "Виктория мебель"; ИП Зайцев А.С.	№ 206 09.10.2020	ТЭЦ-5	2871/2871	0,065
43	Жилой дом на 96 кв. (стр. №	ул. Долгирева, 2	АО "ЗСЖБ № 6"	№ 278 02.12.2020	ТЭЦ-5	31571,85/30296,58	0,5724

№ п/п	Наименование объекта	Адрес объекта	Застройщик	Дата присоединения к т/с и №акта	Источник теплоснабжения	Объём здания, м3	Общая тепловая нагрузка (средн.), Гкал/ч
	5)						
44	Нежилое строение (магазин)	ул. Дианова, 1Б	Нахшкарян С.С.	№15 22.01.2020	КРК	1419	0,0044
45	Торговый центр	ул.Лесной проезд,11	ООО "ОА-ЗИС"	№7 30.01.2020	КРК	22930	0,095
46	Торговый комплекс	ул. Ватутина, 20/1	ООО "Статус"	№ 71 17.02.2020	КРК	14210	0,12
47	Торговый центр и офисы	ул. 70 лет Октября, 26	Швецов О.В., ООО "Метромолл Комплекс"	№110 16.04.2020	КРК	24796	0,2831
48	Многофункциональный КРК (1 очередь)	ул. Лукашевича, 8/3	ИП Андреев М.А.	№116 02.07.2020	КРК	6796	0,235
49	Жил.дом стр.№3 со встроенным блоком помещений дошкольной организации	ул.70 лет Октября,3/1	АО ТПИ "Омскгражданпроект"	№184 14.09.2020	КРК	29393	0,4652
50	Омский областной суд и Управления Судебного департамента в Омской области	Зем.уч. относительно пр. Комарова, д. 13, корп. 1	Омский областной суд	№256 12.11.2020	КРК	74445	0,3895
51	Детский многопрофильный центр дополнительного образования	пр.К.Маркса, 56	Насибулина Е.Л.	№27 11.02.2021	ТЭЦ-2	3846	0,092
52	Магазин товаров первой необходимости	ул.Гриздубовой,16	ИП Казакова Н.А.	№192 26.05.2021	ТЭЦ-2	7108/5133	0,185
53	Жил.дом стр.№2	ул.4 Транспортная относительно д.3	ООО "ЗСК-1"	№230 15.07.2021	ТЭЦ-2	40151/31689	0,408
54	Спортивный зал	ул.Серова,19/3	Кирбабина Л.Г.	№310 30.09.2021	ТЭЦ-2	3270	0,123
55	здание ЦТП-2	ул.2 Железнодорожная, 1 Б	Юдаков С.Н.	№351 08.10.2021	ТЭЦ-2	2085	0,042
56	Жилой дом стр. №3 в мкр. "Прибрежный" (5А)	ул. Взлетная, 11	ООО "Сибградстрой Инвест"	№ 129 13.04.2021	ТЭЦ-3	34109	0,6991
57	Торговый комплекс	пр. Мира, 9 Б	ООО "Воскресный парк"	№ 153 26.04.2021	ТЭЦ-3	116720,7	0,421
58	Жилой дом стр. №14 в мкр. "Прибрежный" (5А)	ул. Взлетная, 11/1	ООО "Сибградстрой Инвест"	№ 228 от 13.07.2021	ТЭЦ-3	81323	1,2591
59	Жилой дом стр. №3 в квартале жилых домов по	ул. Б.Г. Шаронова, 23	ООО СМУ-9 СБ "Космическое"	№ 257 от 05.08.2021	ТЭЦ-3	37643	0,534

№ п/п	Наименование объекта	Адрес объекта	Застройщик	Дата присоединения к т/с и №акта	Источник теплоснабжения	Объём здания, м3	Общая тепловая нагрузка (средн.), Гкал/ч
	ул. 1-я Островская						
60	Многоквартирный дом №4 ЖК "микрорайон "Прибрежный-2" (1 этап)	ул. Перелета, 28	ООО "Заказчик-Трест №4"	№ 287 от 20.08.2021	ТЭЦ-3	56921	1,128
61	Ч.ж.д.	ул. Правый Берег Иртыша, 164 А	Косоруков НВ.	№ 262 08.09.2021	ТЭЦ-3	1402	0,0215
62	Ч.ж.д.	ул. Правый Берег Иртыша, 153 А	Кулакова Т.М.; Кулакова О.В.	№ 306 08.09.2021	ТЭЦ-3	1786	0,0312
63	Жилой дом стр. №15 в мкр. "Прибрежный" (5А)	ул. Взлетная, 9/1	ООО "Сибградстрой Инвест"	№ 359 от 13.10.2021	ТЭЦ-3	81323	1,2591
64	Детский сад	ул. Тюленина	Департамент строительства Администрации г. Омска	№ 396 08.11.2021	ТЭЦ-3	11364	0,1224
65	Ч.ж.д.	ул. Правый Берег Иртыша, 198 В	Рудских В.И.	№ 401 от 01.11.2021	ТЭЦ-3	2207	0,031
66	Неж.помещ. (8П)	пр.Маркса,18, к.1 а	ИП Капустин С.Н.	№292 18.01.2021	ТЭЦ-5	16163	0,1991
67	Многокв.жил.дом стр.№2 (1 оч.)	ул.Успенского,31 В	ИП Попов М.Т.	№19 03.02.2021	ТЭЦ-5	23592	0,4648
68	Торгово-офисный комплекс ул. Фрунзе-Тарская	ул. Тарская, 34	ФЛ Суровицкий Е.О.	№ 63 10.03.2021	ТЭЦ-5	6168	0,305
69	Офисное здание (надстройка второго этажа)	ул.Декабристов ,145 к.Б	Белимова Е.В.	№41 22.03.2021	ТЭЦ-5	2578	0,034
70	Жил.дом с офисами и подземной парковкой	ул.Кемеровская,8 А	ООО "СтройИнвест"	№142 15.04.2021	ТЭЦ-5	57064	0,9839
71	Адм.здание	ул.Герцена,49 , к.1	Смольникова Н.В.	№170 14.05.2021	ТЭЦ-5	1363,93	0,02
72	Административное здание	ул. Косарева, 27	ФЛ Людина Е.С.	№254 25.08.2021	ТЭЦ-5	6623	0,1458
73	Торговый комплекс с блоком быстрого обслуживания	ул.К.Либкнехта,8, к.2	ООО "Музыка и кино"	№348 01.10.2021	ТЭЦ-5	1766,3	0,027
74	Многокв.жил.дом стр.№1	ул.Чернышевского,2, к.3	ООО СМУ-9 СБ "Космическое"	№349 06.10.2021	ТЭЦ-5	115323	1,1755
75	Жил.дом (2 оч.)	ул.3 Северная,123 к.1	ООО "Тера-Грант"	№358 11.10.2021	ТЭЦ-5	15490	0,3232
76	Гараж (3П, 4П)	ул.10 лет Октября,195 Б	БУК "Омский драмтеатр"	№332 26.10.2021	ТЭЦ-5	1056,16	0,038

№ п/п	Наименование объекта	Адрес объекта	Застройщик	Дата присоединения к т/с и №акта	Источник теплоснабжения	Объём здания, м3	Общая тепловая нагрузка (средн.), Гкал/ч
77	Жил.дом на 140 кв.	ул.Яковлева,169	ООО "ПСК "Трест №4"	№377 26.10.2021	ТЭЦ-5	54764	0,6128
78	Дошкольное учреждение	пос. Биофабрика,16	Департамент строительства Администрации г.Омска	№395 08.11.2021	ТЭЦ-5	26442	0,1918
79	Склад (Лит.Л)	ул.1-я Учхозная,53	ИП Жигадло А.И.	№391 10.11.2021	ТЭЦ-5	3510	0,0372
80	Магазин	ул.Жукова,72	ФЛ Абрамян Е.В.	№403 18.11.2021	ТЭЦ-5	1999	0,0313
81	Жил.дом	ул.Подгорная,19	ООО "ГЕОТОРГ"	№450 16.12.2021	ТЭЦ-5	32199	0,3831
82	3-х эт. Частный жилой дом	ул.Красных Зорь,,61	Заровный В.А.	№431 27.12.2021	ТЭЦ-5	S=731,3	0,0287
83	Торговый центр и офисы	ул. 70 лет Октября, 26	Швецов О.В., ООО "Метромолл Комплекс"	№26 от 11.02.2021	КРК	27496	0,1223
84	Нежилое здание (склад)	ул. Новороссийская, д. 2, корп. 7	Желтоногова Л.В.	№38 от 04.03.2021	КРК	435/298	0,0113
85	Многоэтажный жилой дом (стр. 8)	ул. Ватутина, д. № 12	ЖСК "Березовая роща"	№113 от 06.04.2021	КРК	30002	0,664
86	Строительство здания для размещения мского областного суда и Управления Судебного департамента в Омской области	ут. Туполева, 12	Омский областной суд (смена на ООО "Бизнес-Партнер"	№128 от 12.04.2021	КРК	74445	0,9064
87	Магазин "Автозапчасти"	ул. Дианова, 16 Б	ИП Бражник И.М.	№214 от 25.06.2021	КРК	2750	0,04
88	Торговый центр (реконструкция)	ул. 70 лет Октября, 7	ООО "Солнечный город"	№223 от 07.07.2021	КРК	10474	0,4102
89	Многоквартирный дом, 2 этап стр-ва по ул. Конева - 3 Енисейская	ул. 3 Енисейская, 28/1	ООО "Сибирский строитель"	№360 от 12.10.2021	КРК	25735,6	0,5808
90	Жилой дом (стр. Комарова, 11 Б)	пр Комарова, 11/3	ООО "ДЖАСТ ФИТ ЛАЙФ"	№382 от 27.10.2021	КРК	32108	0,6773
91	Жилой дом №4 со встроенным блоком помещений дошкольной организации с пребыванием детей (2 этап)	ул. 70 лет Октября, 6	ООО "Специализированный застройщик "Сибград"	№402 от 03.12.2021	КРК	29393	0,4697
92	ФГБУ "ЦЖКУ"	ул. 60 лет Победы, 18		25.08.2021	ист. ООО "Тепловая"	S=13976,6 м2	1,923

№ п/п	Наименование объекта	Адрес объекта	Застройщик	Дата присоединения к т/с и №акта	Источник теплоснабжения	Объём здания, м3	Общая тепловая нагрузка (средн.), Гкал/ч
	МОРФ (учебно-административный корпус)				компания"		
93	ФГБУ "ЦЖКУ" МОРФ (Столовая)	ул. 60 лет Победы, 18		25.08.2021	ист. ООО "Тепловая компания"	S=8505,6 м2	1,654
94	ФГБУ "ЦЖКУ" МОРФ (Мед.пункт)	ул. 60 лет Победы, 18		25.08.2021	ист. ООО "Тепловая компания"	S=2350 м2	0,356
95	ФГБУ "ЦЖКУ" МОРФ (Спальный корпус)	ул. 60 лет Победы, 18		25.08.2021	ист. ООО "Тепловая компания"	S=10209,8 м2	1,057
96	ФГБУ "ЦЖКУ" МОРФ (Спальный корпус)	ул. 60 лет Победы, 18		25.08.2021	ист. ООО "Тепловая компания"	S=10516,9 м2	1,091
97	ФГБУ "ЦЖКУ" МОРФ (Крытый спортивный комплекс)	ул. 60 лет Победы, 18		25.08.2021	ист. ООО "Тепловая компания"	S=5459,3 м2	0,939
98	ФГБУ "ЦЖКУ" МОРФ (Спортивный комплекс с ледовым катком)	ул. 60 лет Победы, 18		25.08.2021	ист. ООО "Тепловая компания"	S=5809,8 м2	1,219
99	ФГБУ "ЦЖКУ" МОРФ (Автостоянка)	ул. 60 лет Победы, 18		25.08.2021	ист. ООО "Тепловая компания"	S=757,5 м2	0,127